

III Encuesta para conocer el impacto del COVID-19 entre poblaciones clave en América Latina y el Caribe



Migrantes



P. Indígenas



Jóvenes



Trab. Sexual



HSH



P. Trans



UDI

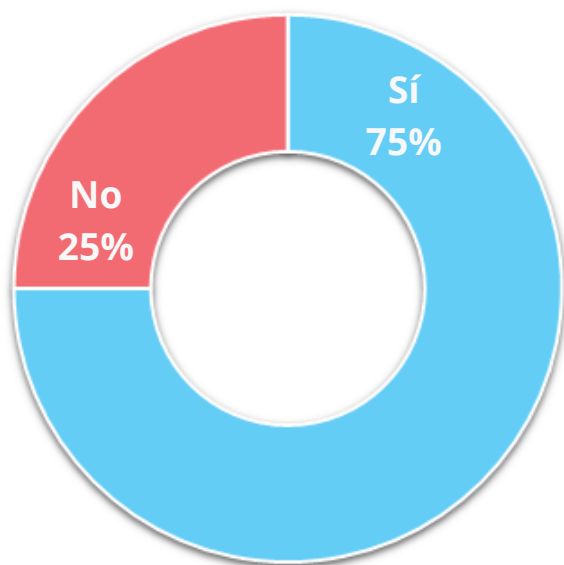


Afrodescendiente

Usuarios(as) de Drogas



PROTECCIÓN FRENTE AL COVID-19

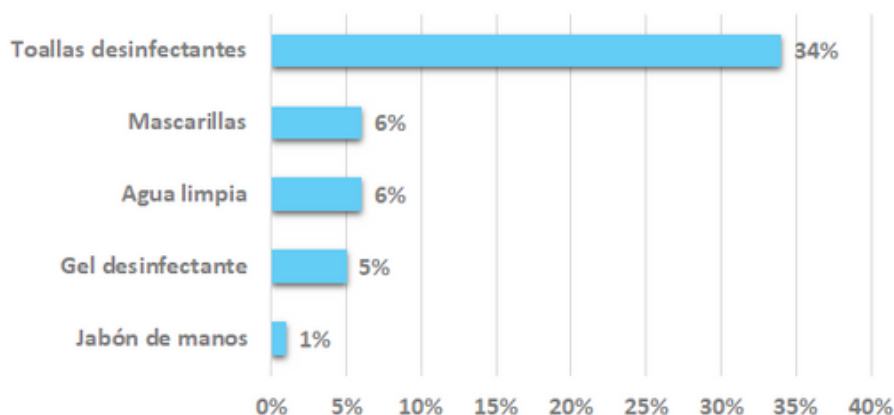


3 de cada 10 usuarios(as) de drogas **NO** tenían suficiente **información sobre COVID-19**.

Al momento de responder, el **13%** de los **usuarios(as) de drogas** afirmaron haberse hecho la **prueba de COVID-19** y el **23%** informó que su **resultado fue positivo**.

La fuente predilecta de los **usuarios(as) de drogas** para informarse fueron las **redes sociales oficiales del Ministerio de Salud** de su país (**63%**), seguido de la **televisión**.

8 de cada 10 usuarios(as) de drogas señalaron que les gustaría recibir **más información** sobre las **pruebas diagnósticas y el tratamiento** de COVID-19.



Elementos de protección ante el COVID-19 al cual los **usuarios(as) de drogas NO** tenían acceso

3 de cada 10 usuarios(as) de drogas **NO** tenían acceso a **toallas desinfectantes**.



ACCESO A SERVICIOS DE SALUD Y TRATAMIENTO

2 de cada 10 usuarios(as) de drogas reconoce que se les ha **negado algún servicio de atención**, incluyendo **servicios de salud**.

6 de cada 10 usuarios(as) de drogas que respondieron la encuesta manifestaron ser una **persona que vive con VIH**.

El **67%** manifiesta que su **carga viral** está **suprimida**, el **17%** que **NO** lo está y el **16%** afirma **desconocer el estado** de su carga viral.

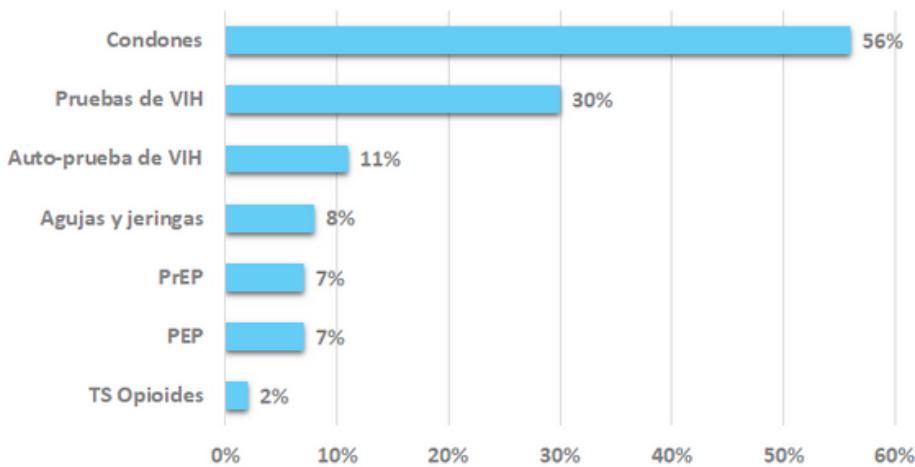
El **2%** de los **usuarios(as) de drogas** que respondieron la encuesta reconocen **NO** estar bajo **tratamiento ARV**.



3 de cada 10 usuarios(as) de drogas recibieron suficiente **tratamiento antirretroviral (ARV)** por **un mes o menos**.

3 de cada 10 usuarios(as) de drogas recibieron suficiente **tratamiento antirretroviral (ARV)** por **dos meses**.

4 de cada 10 usuarios(as) de drogas recibieron suficiente **tratamiento antirretroviral (ARV)** por **tres meses o más**.



Necesidad de acceso a **medidas de prevención del VIH** durante la pandemia de COVID-19

6 de cada 10 usuarios(as) de drogas necesitaban acceder a **condones como medida de prevención del VIH** durante la pandemia de COVID-19.

El **65%** de los usuarios(as) de drogas esperan recibir **servicios relacionados a pruebas y orientación sobre VIH** de las organizaciones gubernamentales.

El **67%** de los usuarios(as) de drogas esperan recibir **mecanismos más eficientes para la entrega de ARV** de las organizaciones gubernamentales.



APOYO Y SALUD MENTAL

Principales preocupaciones durante la pandemia de COVID-19

93% Preocupación por mi propia salud

70% Pérdida de ingresos

62% Aislamiento

44% Capacidad para obtener medicamentos

41% Estigma relacionado con el VIH

36% No puedo salir a trabajar

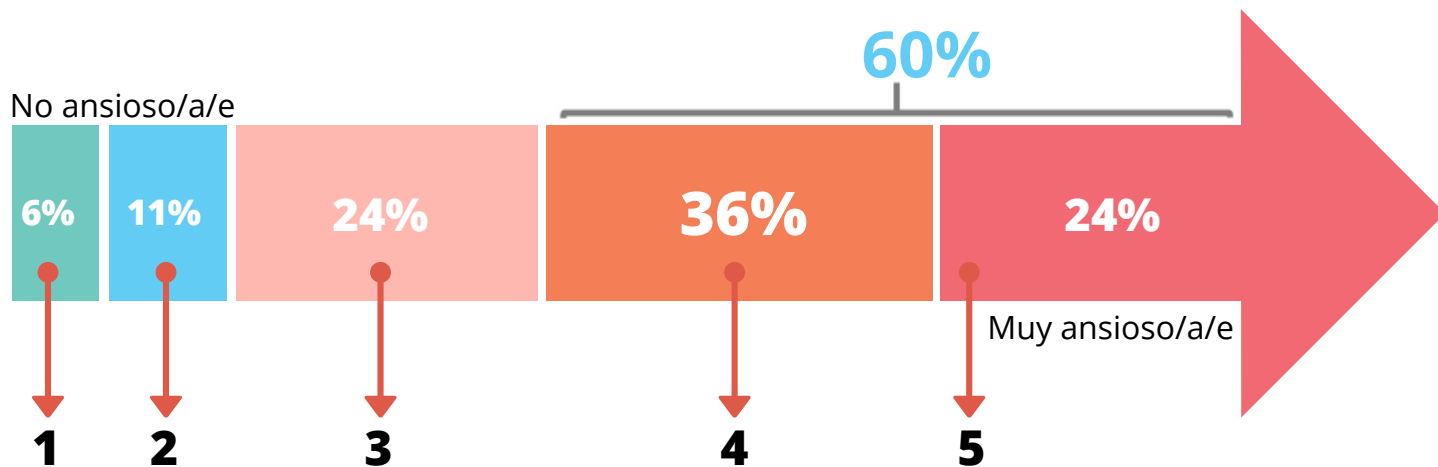
27% Estigma/Discriminación por identidad de género

18% Violencia de género

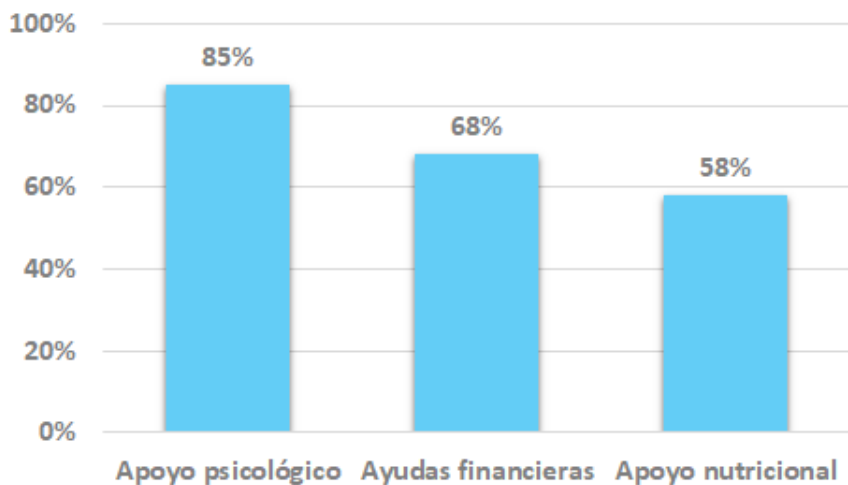
11% Comparto mi habitación con varias personas

9 de cada 10 usuarios(as) de drogas estaban **preocupados por su propia salud**.
7 de cada 10 usuarios(as) de drogas estaban **preocupados por la pérdida de sus ingresos**.
6 de cada 10 usuarios(as) de drogas estaban **preocupados por las medidas de aislamiento**.

¿Qué tan ansioso/a/e por la pandemia del COVID-19 se encuentra actualmente?



6 de cada 10 de los **usuarios(as) de drogas** que respondieron la encuesta se ubicaron en los **rangos más elevados de ansiedad**.



Servicios que los **usuarios(as) de drogas** esperan recibir de las **organizaciones gubernamentales** durante la pandemia de COVID-19

9 de cada 10

usuarios(as) de drogas esperaban recibir **apoyo psicológico**.

7 de cada 10

usuarios(as) de drogas esperaban recibir **ayudas o transferencias en efectivo**.

6 de cada 10

usuarios(as) de drogas esperaban recibir **apoyo nutricional**.



PROTECCIÓN SOCIAL



7 de cada 10 personas reportan que sus **ingresos han disminuido** debido a la pandemia.

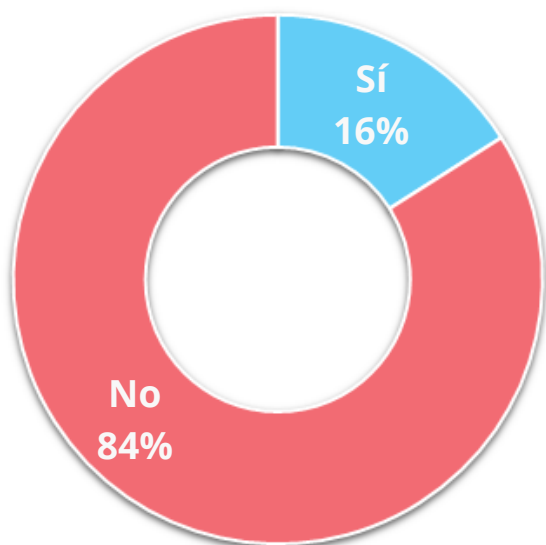


4 de cada 10 personas reportaron perder **75% o más de sus ingresos**.



1 de cada 10 personas reportaron perder **100% de sus ingresos**.

Usuarios(as) de drogas encuestados que reportaron **NO** haberse beneficiado de alguna **medida de protección social u apoyo** por parte de sus gobiernos.



8 de cada 10 usuarios(as) de drogas encuestadas reportaron **NO** haberse beneficiado de **alguna medida de protección social u apoyo** por parte de sus gobiernos.

De los **usuarios(as) de drogas** que afirman haberse **beneficiado de algún tipo de apoyo** por parte de su gobierno, el **44%** reporta que la ayuda fue **menor a 100 USD**.



DERECHOS HUMANOS, ESTIGMA Y DISCRIMINACIÓN

3 de cada 10 usuarios(as) de drogas manifestaron haber sufrido alguna **experiencia de estigma y/o discriminación** durante la pandemia de COVID-19.

Causas de estigma y dicriminación

22%

Por vivir con VIH

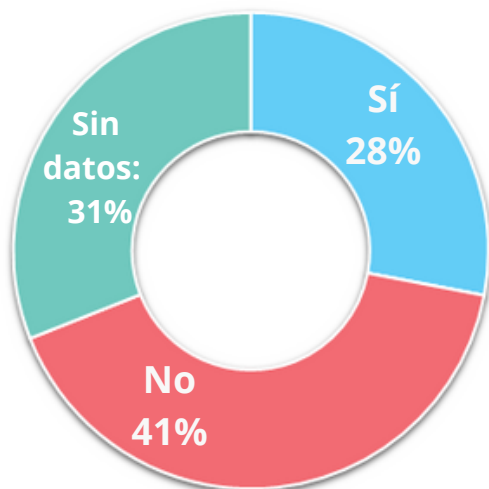
17%

Por ser homosexual

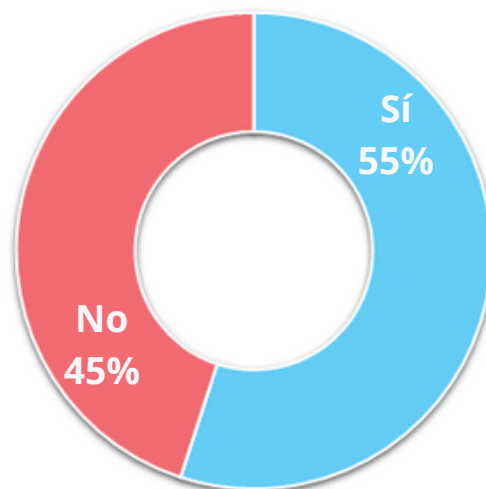
4%

Por ser transgénero

2 de cada 10 usuarios(as) de drogas han sufrido algún tipo de discriminación debido a que su **identidad/expresión de género NO** coincide con sus **identificaciones oficiales** de su país.



4 de cada 10 usuarios(as) de drogas **NO** conocen **medios o mecanismos** a través del cual se sientan confiados a **presentar denuncias** por sufrir **estigma y discriminación**.



5 de cada 10 usuarios(as) de drogas **NO** conocen alguna **organización o grupo de apoyo** dónde pueden recurrir para obtener **información y asistencia** durante la pandemia de COVID-19.

*METODOLOGÍA: Información extraída de 101 encuestas de personas que declararon ser usuarios(as) de drogas, residentes en 17 de los 29 países de América Latina y el Caribe en las que estuvo disponible la encuesta. La encuesta se realizó entre el 14 de julio y 26 de agosto 2020. Para algunas de las respuestas analizadas, no se logró alcanzar una muestra representativa que permita extrapolar sus resultados al conjunto de la población. Para estos casos, quisimos dejar constancia de sus voces y realidades. Limitaciones: La encuesta se realizó en línea, restringiéndose involuntariamente la participación de personas sin acceso a herramientas electrónicas y/o con poca o ninguna conectividad. Este trabajo fue realizado gracias al apoyo de Red Somos