

III Encuesta para conocer el impacto del COVID-19 entre poblaciones clave en América Latina y el Caribe



Migrantes



P. Indígenas



Jóvenes



Trab. Sexual



HSH



P. Trans



UDI

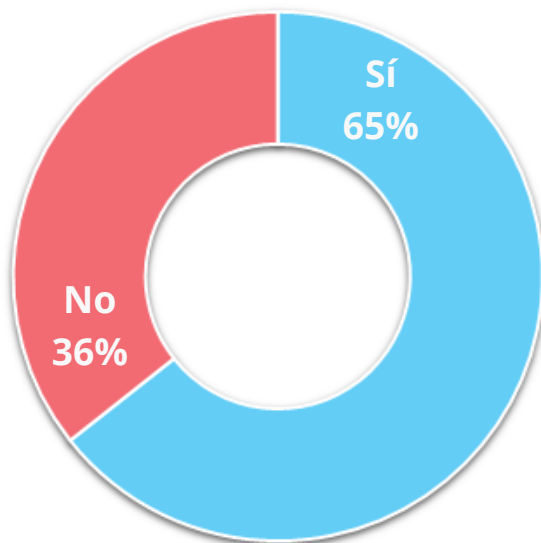


Afrodescendiente

Trabajadores Sexuales



PROTECCIÓN FRENTE AL COVID-19

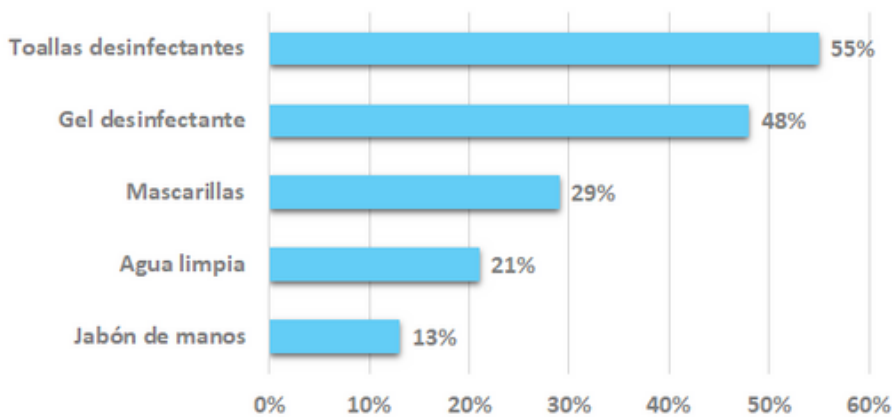


4 de cada 10 trabajadores sexuales **NO** tenían suficiente **información sobre COVID-19**.

Al momento de responder, el **12%** de los **trabajadores sexuales** afirmaron haberse hecho la **prueba de COVID-19** y el **13%** informó que su **resultado fue positivo**.

La fuente predilecta de los **trabajadores sexuales** para informarse fueron las **redes sociales oficiales del Ministerio de Salud** de su país (**70%**), seguido de la **televisión**.

7 de cada 10 trabajadores sexuales señalaron que les gustaría **más información** sobre las **pruebas diagnósticas y el tratamiento** de COVID-19.



Elementos de protección ante el COVID-19 al cual los trabajadores sexuales NO tenían acceso

3 de cada 10 trabajadores sexuales encuestados **NO** tenían acceso a **mascarillas**.



ACCESO A SERVICIOS DE SALUD Y TRATAMIENTO

3 de cada 10 trabajadores sexuales reconocen que se les ha **negado algún servicio de atención**, incluyendo **servicios de salud**.

2 de cada 10 trabajadores sexuales que respondieron la encuesta manifestaron ser una **persona que vive con VIH**.

El **39%** manifiesta que su **carga viral** está **suprimida**, el **22%** que **NO** lo está y el **39%** afirma **desconocer el estado** de su carga viral.

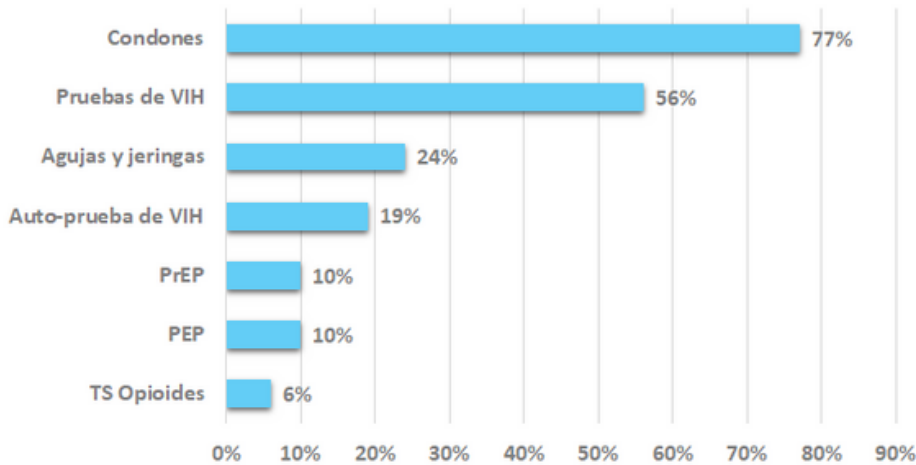
El **17%** de los **trabajadores sexuales** que respondieron la encuesta reconocen **NO** estar bajo **tratamiento ARV**.



6 de cada 10 trabajadores sexuales recibieron suficiente **tratamiento antirretroviral (ARV)** por **un mes o menos**.

2 de cada 10 trabajadores sexuales recibieron suficiente **tratamiento antirretroviral (ARV)** por **dos meses**.

2 de cada 10 trabajadores sexuales recibieron suficiente **tratamiento antirretroviral (ARV)** por **tres meses o más**.



Necesidad de acceso a **medidas de prevención del VIH** durante la pandemia de COVID-19

8 de cada 10 trabajadores sexuales necesitaban acceder a **condones como medida de prevención del VIH** durante la pandemia de COVID-19.

El **53%** de los trabajadores sexuales esperan recibir **servicios relacionados a pruebas y orientación sobre VIH** de las organizaciones gubernamentales.

El **52%** de los trabajadores sexuales esperan recibir **mecanismos más eficientes para la entrega de ARV** de las organizaciones gubernamentales.

APOYO Y SALUD MENTAL

Principales preocupaciones durante la pandemia de COVID-19

93% Preocupación por mi propia salud

81% Pérdida de ingresos

63% No puedo salir a trabajar

43% Capacidad para obtener medicamentos

40% Aislamiento

34% Estigma/Discriminación por identidad de género

29% Violencia de género

21% Estigma relacionado con el VIH

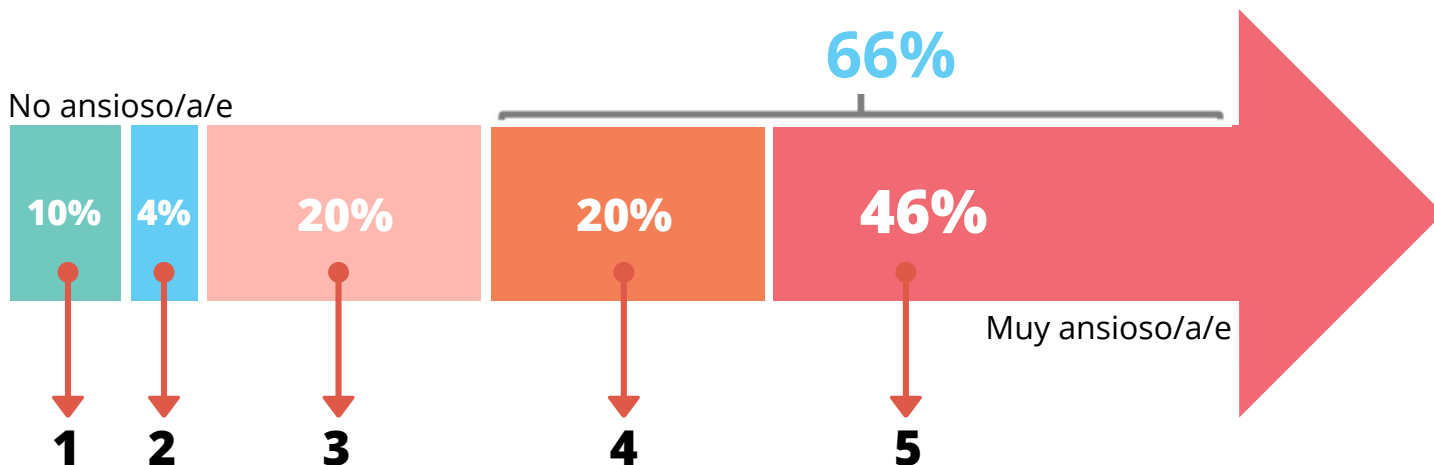
21% Comparto mi habitación con varias personas

9 de cada 10 trabajadores sexuales estaban **preocupados por su propia salud**.

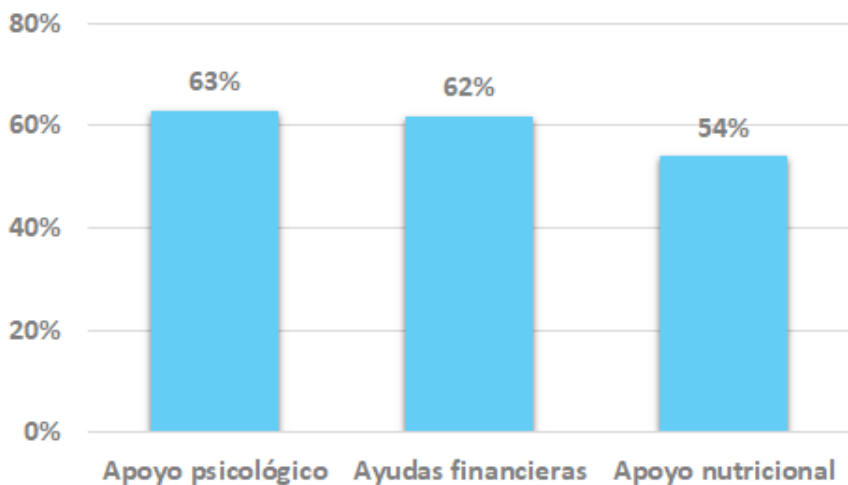
8 de cada 10 trabajadores sexuales estaban **preocupados por la pérdida de sus ingresos**.

6 de cada 10 trabajadores sexuales estaban **preocupados por no poder salir a trabajar**.

¿Qué tan ansioso/a/e por la pandemia del COVID-19 se encuentra actualmente?



El **66%** de los **trabajadores sexuales** que respondieron la encuesta se ubicaron en los **rangos más elevados de ansiedad**.



Servicios que los **trabajadores sexuales** esperan recibir de las **organizaciones gubernamentales** durante la pandemia de COVID-19

6 de cada 10

trabajadores sexuales esperaban recibir **apoyo psicológico**.

6 de cada 10

trabajadores sexuales esperaban recibir **ayudas o transferencias en efectivo**.

5 de cada 10

trabajadores sexuales esperaban recibir **apoyo nutricional**.



PROTECCIÓN SOCIAL



9 de cada 10 personas reportan que sus **ingresos han disminuido** debido a la pandemia.

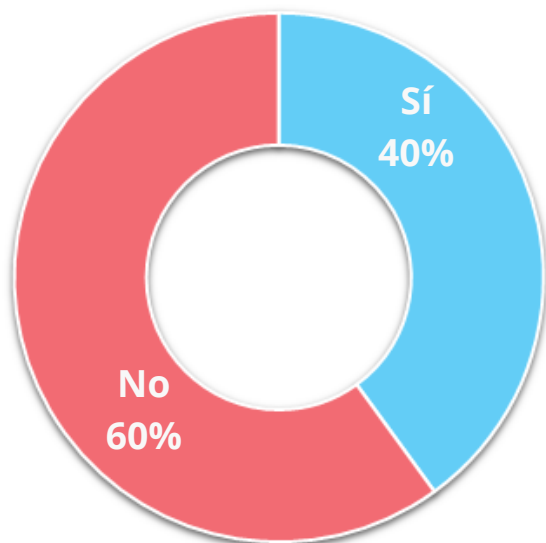


7 de cada 10 personas reportaron perder **75% o más de sus ingresos**.



4 de cada 10 personas reportaron perder **100% de sus ingresos**.

Trabajadores sexuales encuestados que reportaron **NO** haberse beneficiado de alguna **medida de protección social u apoyo** por parte de sus gobiernos.



6 de cada 10 trabajadores sexuales encuestados reportaron **NO** haberse beneficiado de **alguna medida de protección social u apoyo** por parte de sus gobiernos.

De los **trabajadores sexuales** que afirman haberse **beneficiado de algún tipo de apoyo** por parte de su gobierno, el **67%** reporta que la ayuda fue **menor a 100 USD**.



DERECHOS HUMANOS, ESTIGMA Y DISCRIMINACIÓN

7 de cada 10 trabajadores sexuales manifestaron haber sufrido alguna **experiencia de estigma y/o discriminación** durante la pandemia de COVID-19.

Causas de estigma y dicriminación

14%

Por ser homosexual

13%

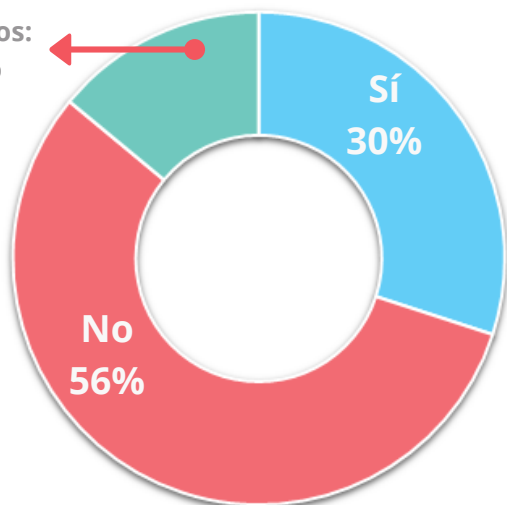
Por ser transgénero

9%

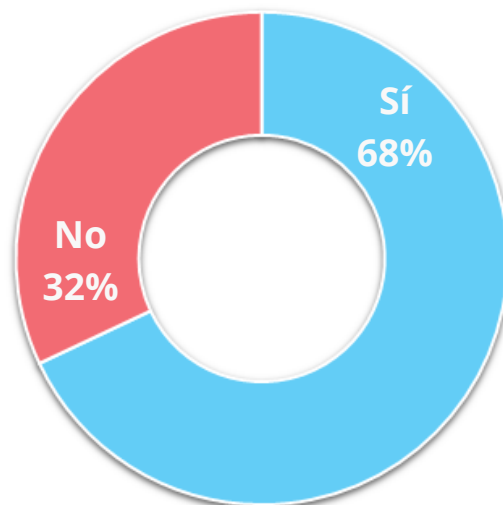
Por vivir con VIH

3 de cada 10 personas transgénero han sufrido algún tipo de discriminación debido a que su **identidad/expresión de género NO** coincide con sus **identificaciones oficiales** de su país.

Sin datos:
14%



6 de cada 10 trabajadores sexuales **NO** conocen **medios o mecanismos** a través del cual se sientan confiados a **presentar denuncias** por sufrir **estigma y discriminación**.



3 de cada 10 trabajadores sexuales **NO** conocen alguna **organización o grupo de apoyo** dónde pueden recurrir para obtener **información y asistencia** durante la pandemia de COVID-19.

*METODOLOGÍA: Información extraída de 126 encuestas de personas que declararon ser trabajadores sexuales, residentes en 19 de los 29 países de América Latina y el Caribe en las que estuvo disponible la encuesta. La encuesta se realizó entre el 14 de julio y 26 de agosto 2020. Para algunas de las respuestas analizadas, no se logró alcanzar una muestra representativa que permita extrapolar sus resultados al conjunto de la población. Para estos casos, quisimos dejar constancia de sus voces y realidades. Limitaciones: La encuesta se realizó en línea, restringiéndose involuntariamente la participación de personas sin acceso a herramientas electrónicas y/o con poca o ninguna conectividad. Este trabajo fue realizado gracias al apoyo de Red Somos