

III Encuesta para conocer el impacto del COVID-19 entre poblaciones clave en América Latina y el Caribe



Migrantes



P. Indígenas



Jóvenes



Trab. Sexual



HSH



P. Trans



UDI

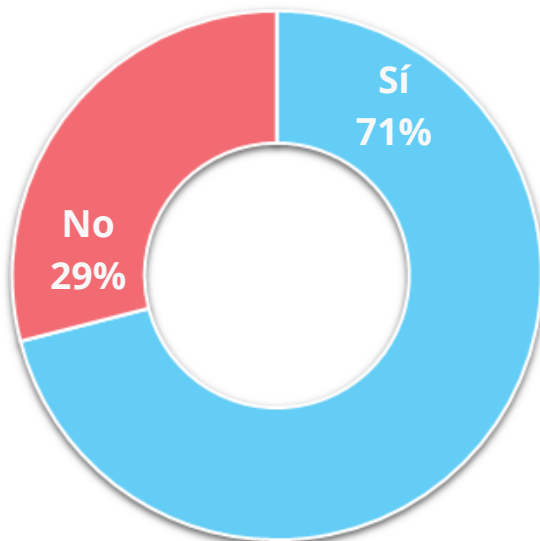


Afrodescendiente

Jóvenes



PROTECCIÓN FRENTE AL COVID-19

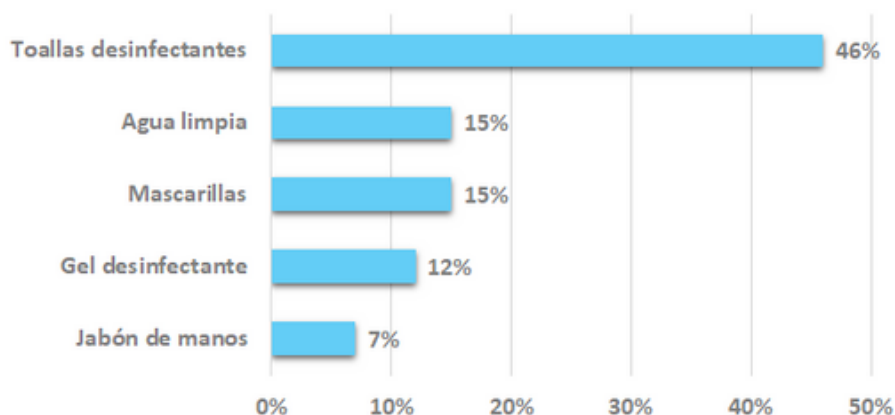


3 de cada 10 jóvenes NO tenían suficiente **información sobre COVID-19.**

Al momento de responder, el **13%** de los **jóvenes** afirmaron haberse hecho la **prueba de COVID-19** y el **33%** informó que su **resultado fue positivo.**

La fuente predilecta de los **jóvenes** para informarse fueron las **redes sociales oficiales del Ministerio de Salud** de su país (**71%**), seguido de la **televisión.**

7 de cada 10 jóvenes señalaron que les gustaría **más información** sobre las **pruebas diagnósticas y el tratamiento** de COVID-19.



Elementos de protección ante el COVID-19 al cual los jóvenes NO tenían acceso

2 de cada 10 jóvenes NO tenían acceso a **mascarillas** como medida de prevención del COVID-19.



ACCESO A SERVICIOS DE SALUD Y TRATAMIENTO

El **16%** de los **jóvenes** reconocen que se les ha **negado algún servicio de atención**, incluyendo **servicios de salud**.

6 de cada 10 de los **jóvenes** que respondieron la encuesta manifestaron ser una **persona que vive con VIH**.

El **59%** manifiesta que su **carga viral** está **suprimida**, el **25%** que **NO** lo está y el **16%** afirma **desconocer el estado** de su carga viral.

1 de cada 10 de los **jóvenes** que respondieron la encuesta reconocieron **NO** estar bajo **tratamiento ARV**.



4 de cada 10

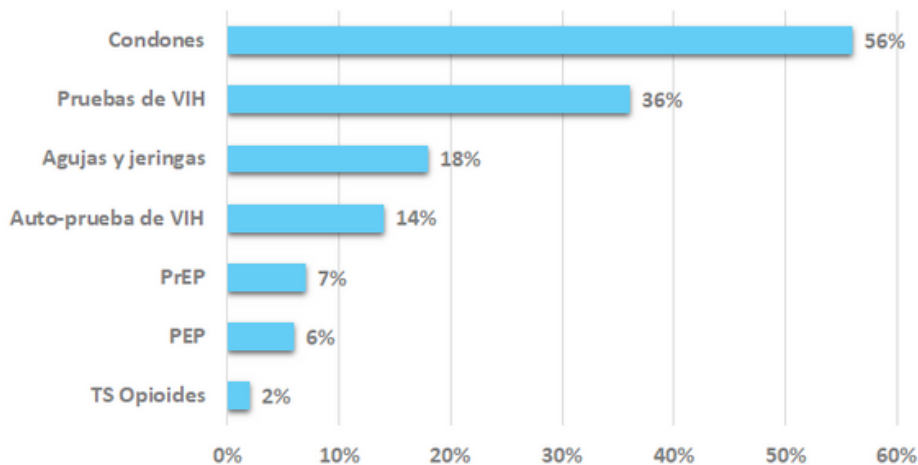
jóvenes recibieron suficiente **tratamiento antirretroviral (ARV)** por **un mes o menos**.

3 de cada 10

jóvenes recibieron suficiente **tratamiento antirretroviral (ARV)** por **dos meses**.

3 de cada 10

jóvenes recibieron suficiente **tratamiento antirretroviral (ARV)** por **tres meses o más**.



Necesidad de acceso a **medidas de prevención del VIH** durante la pandemia de COVID-19

6 de cada 10 jóvenes necesitaban acceder a **condones como medida de prevención de VIH** durante la pandemia de COVID-19.

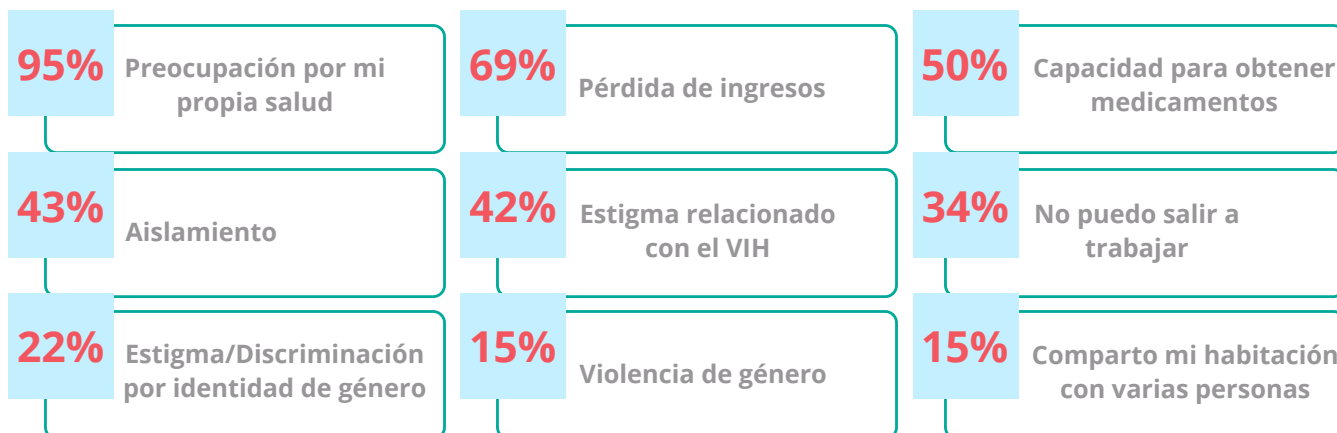
El **57%** de los jóvenes esperan recibir **servicios relacionados a pruebas y orientación sobre VIH** de las **organizaciones gubernamentales**.

El **66%** de los jóvenes esperan recibir **mecanismos más eficientes para la entrega de ARV** de las **organizaciones gubernamentales**.



APOYO Y SALUD MENTAL

Principales preocupaciones durante la pandemia de COVID-19

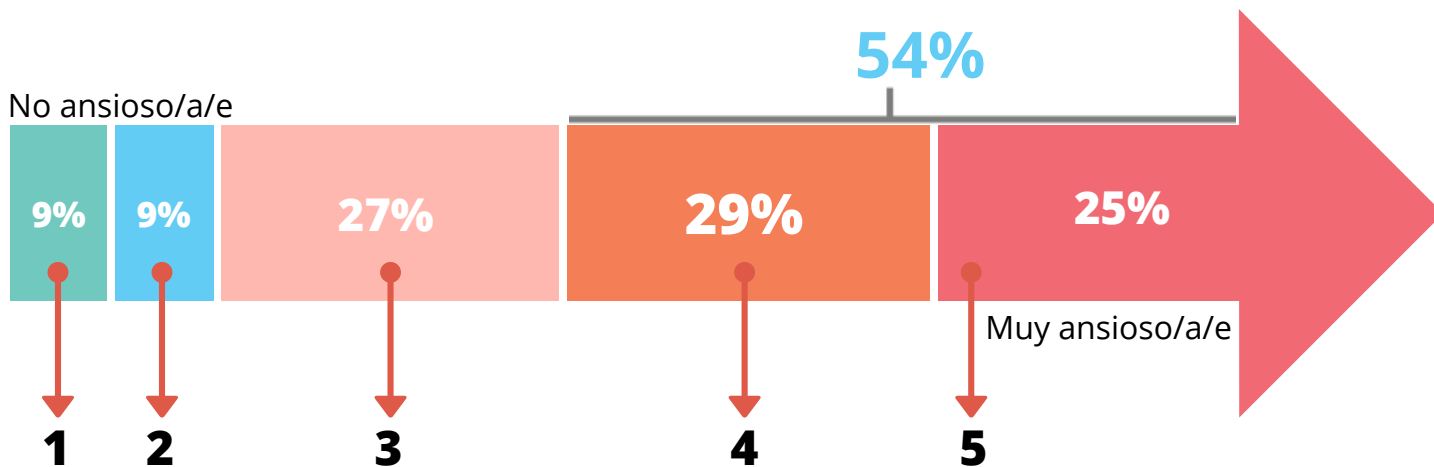


9 de cada 10 jóvenes estaban preocupados por su propia salud.

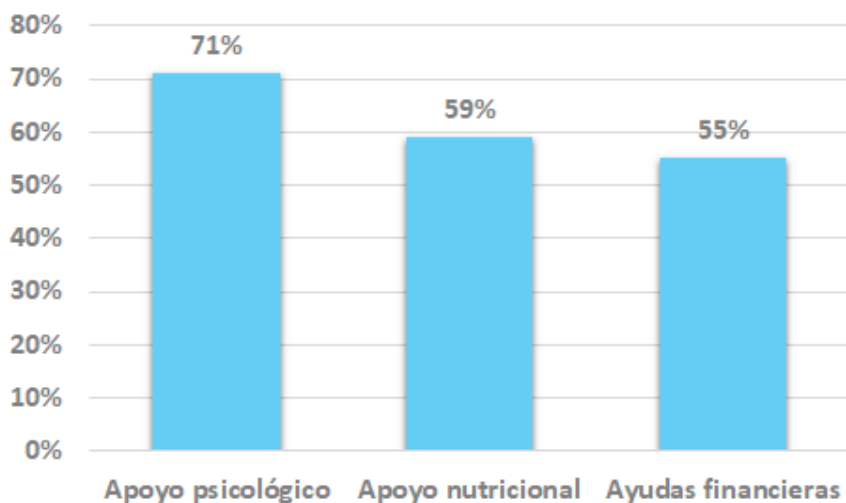
7 de cada 10 jóvenes estaban preocupados por la pérdida de sus ingresos.

5 de cada 10 jóvenes estaban preocupados por cómo obtener sus medicamentos.

¿Qué tan ansioso/a/e por la pandemia del COVID-19 se encuentra actualmente?



Más de la mitad de los jóvenes que respondieron la encuesta se ubicaron en los rangos más elevados de ansiedad.



Servicios que los jóvenes esperan recibir de las organizaciones gubernamentales durante la pandemia de COVID-19

7 de cada 10

jóvenes esperaban recibir apoyo psicológico.

6 de cada 10

jóvenes esperaban recibir apoyo nutricional.

6 de cada 10

jóvenes esperaban recibir ayudas o transferencias en efectivo.



PROTECCIÓN SOCIAL



8 de cada 10 personas reportan que sus **ingresos han disminuido** debido a la pandemia.

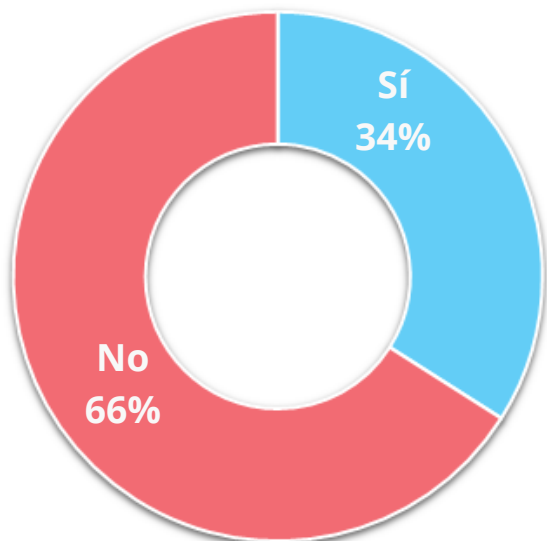


6 de cada 10 personas reportaron perder **75% o más de sus ingresos**.



3 de cada 10 personas reportaron perder **100% de sus ingresos**.

Jóvenes encuestados que reportaron **NO** haberse beneficiado de alguna **medida de protección social u apoyo** por parte de sus gobiernos.



7 de cada 10 jóvenes encuestados reportaron **NO** haberse beneficiado de **alguna medida de protección social u apoyo** por parte de sus gobiernos.

De los **jóvenes** que afirman haberse **beneficiado de algún tipo de apoyo** por parte de su gobierno, el **63%** reporta que la ayuda fue **menor a 100 USD**.



DERECHOS HUMANOS, ESTIGMA Y DISCRIMINACIÓN

5 de cada 10 jóvenes manifestaron haber sufrido alguna **experiencia de estigma y/o discriminación** durante la pandemia de COVID-19.

Causas de estigma y dicriminación

32%

Por ser homosexual

20%

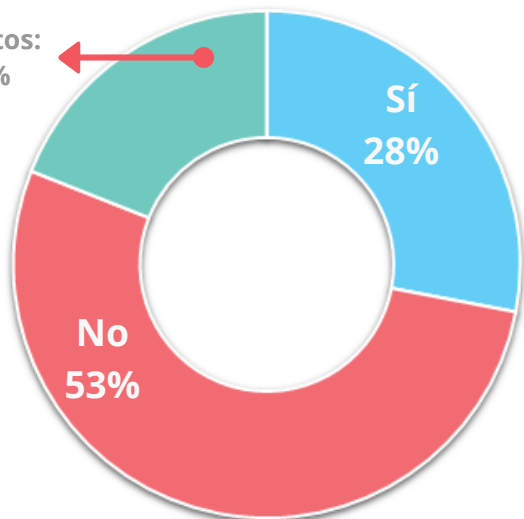
Por vivir con VIH

4%

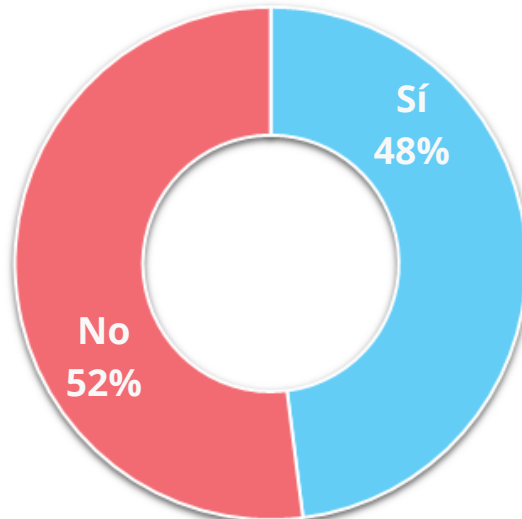
Por ser transgénero

2 de cada 10 jóvenes han sufrido algún tipo de discriminación debido a que su **identidad/expresión de género NO** coincide con sus **identificaciones oficiales** de su país.

Sin datos:
19%



5 de cada 10 jóvenes **NO** conocen **medios o mecanismos** a través del cual se sientan confiados a **presentar denuncias** por sufrir **estigma y discriminación**.



5 de cada 10 jóvenes **NO** conocen alguna **organización o grupo de apoyo** dónde pueden recurrir para obtener **información y asistencia** durante la pandemia de COVID-19.

*METODOLOGÍA: Información extraída de 640 encuestas de personas que declararon ser jóvenes, residentes en 21 de los 29 países de América Latina y el Caribe en las que estuvo disponible la encuesta. La encuesta se realizó entre el 14 de julio y 26 de agosto 2020. Para algunas de las respuestas analizadas, no se logró alcanzar una muestra representativa que permita extrapolar sus resultados al conjunto de la población. Para estos casos, quisimos dejar constancia de sus voces y realidades. Limitaciones: La encuesta se realizó en línea, restringiéndose involuntariamente la participación de personas sin acceso a herramientas electrónicas y/o con poca o ninguna conectividad. Este trabajo fue realizado gracias al apoyo de Red Somos