



ONUSIDA

ÁNALISIS DE RESULTADOS

ENCUESTA PARA CONOCER EL IMPACTO DEL COVID-19 ENTRE POBLACIONES CLAVE EN AMÉRICA LATINA Y EL CARIBE

PERÚ

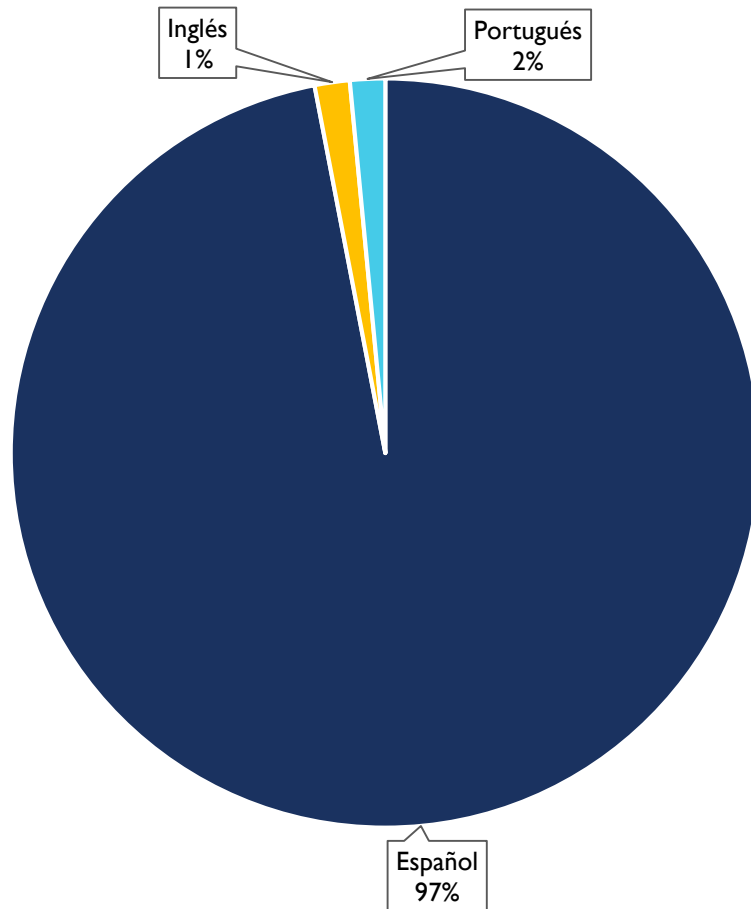
DATOS GENERALES

- **Duración de la Encuesta:** 33 días (del 14 de julio al 16 de agosto de 2020)
- **Método usado:** Cuestionario de Google
- **Idiomas de la encuesta:** español, inglés y portugués
- **Limitaciones:** La encuesta se realizó en línea, imposibilitando a las poblaciones que no tienen acceso a la tecnología y la internet participar en esta.

DATOS GENERALES

- **Objetivo:** Comprender el contexto actual de las poblaciones clave, incluyendo aspectos como el acceso a la información y a los recursos esenciales de protección, a la atención y prevención del VIH, a los servicios de salud y los recursos de protección social, además de recabar posibles experiencias de estigma y discriminación sufridas por este grupo poblacional en la región.
- **Poblaciones incluidas:** Hombres gay y otros hombres que tienen sexo con hombres, trabajadoras y trabajadores sexuales, personas transgénero, usuarias/os de drogas, personas privadas de la libertad, personas en movilidad, personas pertenecientes a poblaciones Indígenas y afrodescendientes.
- **Lugar de aplicación de encuesta:** América Latina y El Caribe

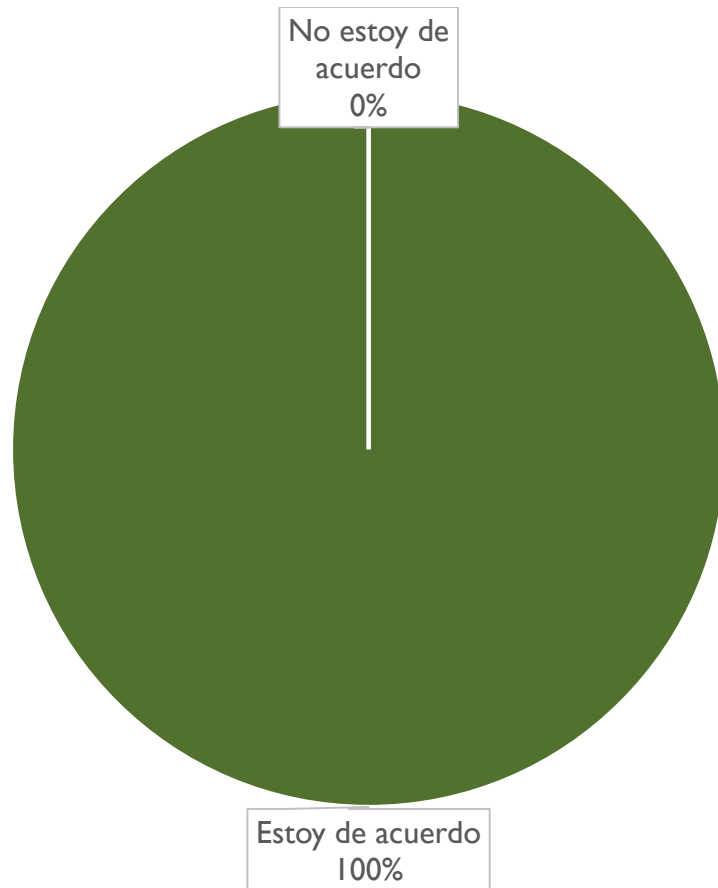
INGRESO A LA ENCUESTA SEGÚN IDIOMA



	No. de personas	%
Español	64	97
Inglés	1	1
Portugués	1	2
TOTAL	66	100

Del total de los encuestados en Perú , el idioma predominante fue el español con 97%, seguido del portugués con 2%.

¿DESEA PARTICIPAR EN LA ENCUESTA?

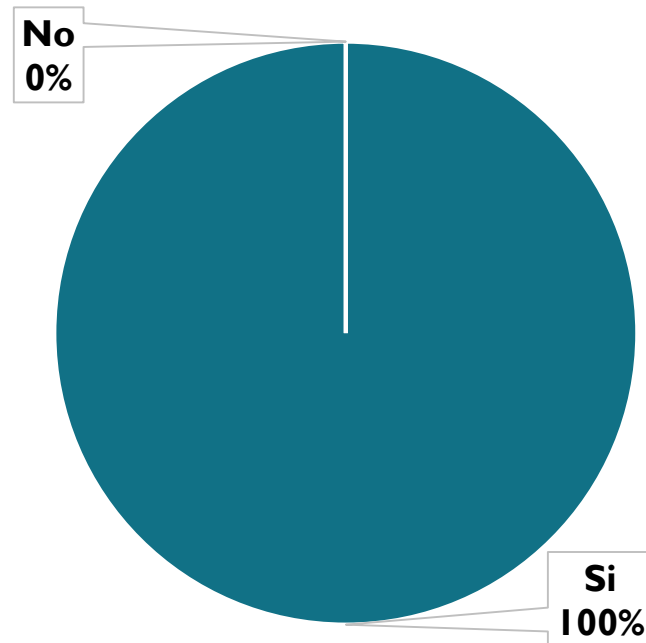


	No. de personas	%
Estoy de acuerdo	66	100
No estoy de acuerdo	0	0
TOTAL	66	100

En esta encuesta participaron voluntariamente 241 personas en total por Perú.

CRITERIO DE INCLUSIÓN

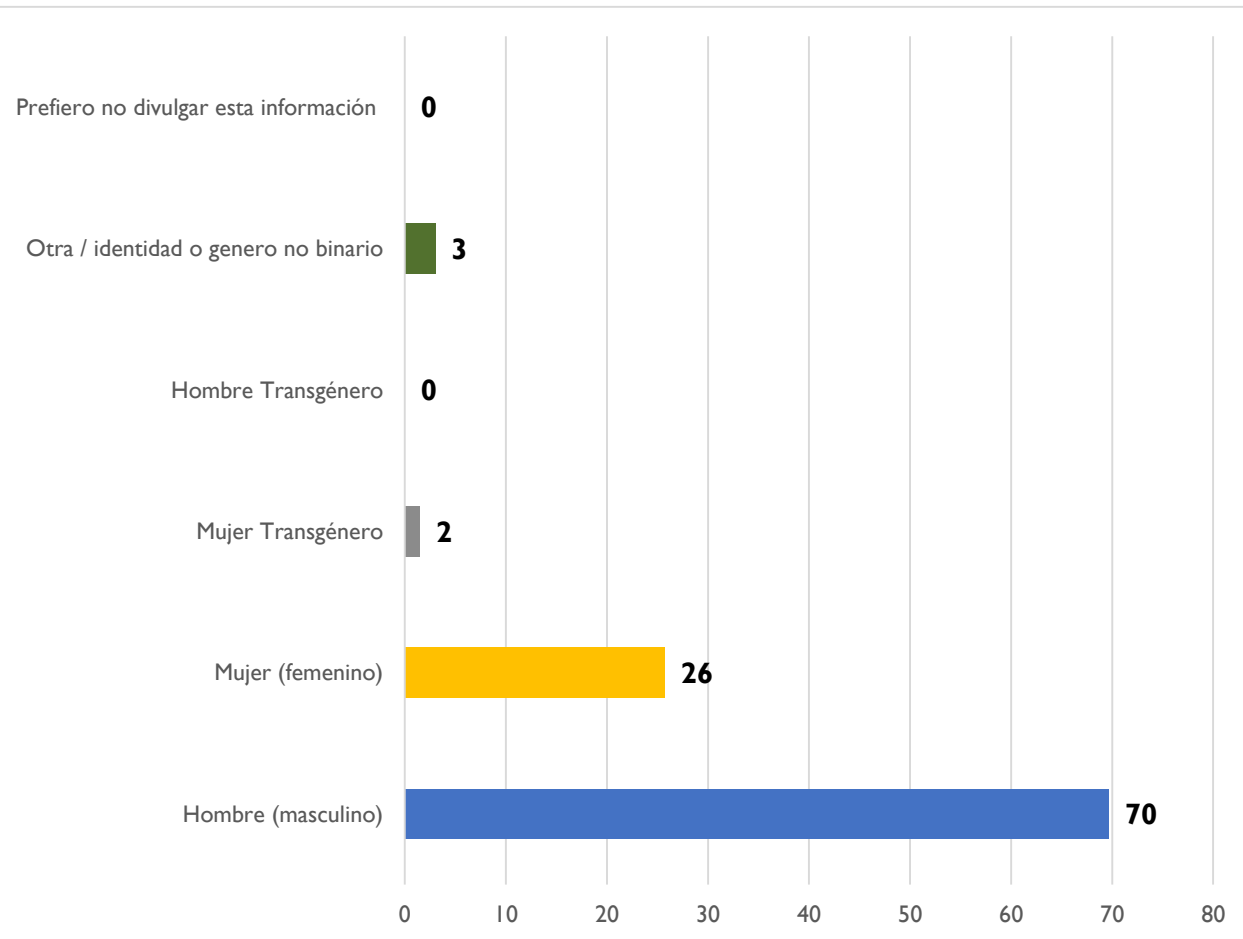
¿Usted pertenece a alguno de los siguientes grupos poblacionales: Homosexual/gay, Lesbiana, Transgénero, Bisexual, Intersexual, Usuario de drogas, Trabajador/a sexual, Indígena, Afrodescendiente, Persona privada de la libertad, Persona viviendo con VIH ?



	No. de personas	%
Estoy de acuerdo	66	100
No estoy de acuerdo	0	0
TOTAL	66	100

En total las 66 personas que estuvieron de acuerdo con responder la encuesta en Perú señalaron pertenecer a las poblaciones clave priorizadas para esta encuesta.

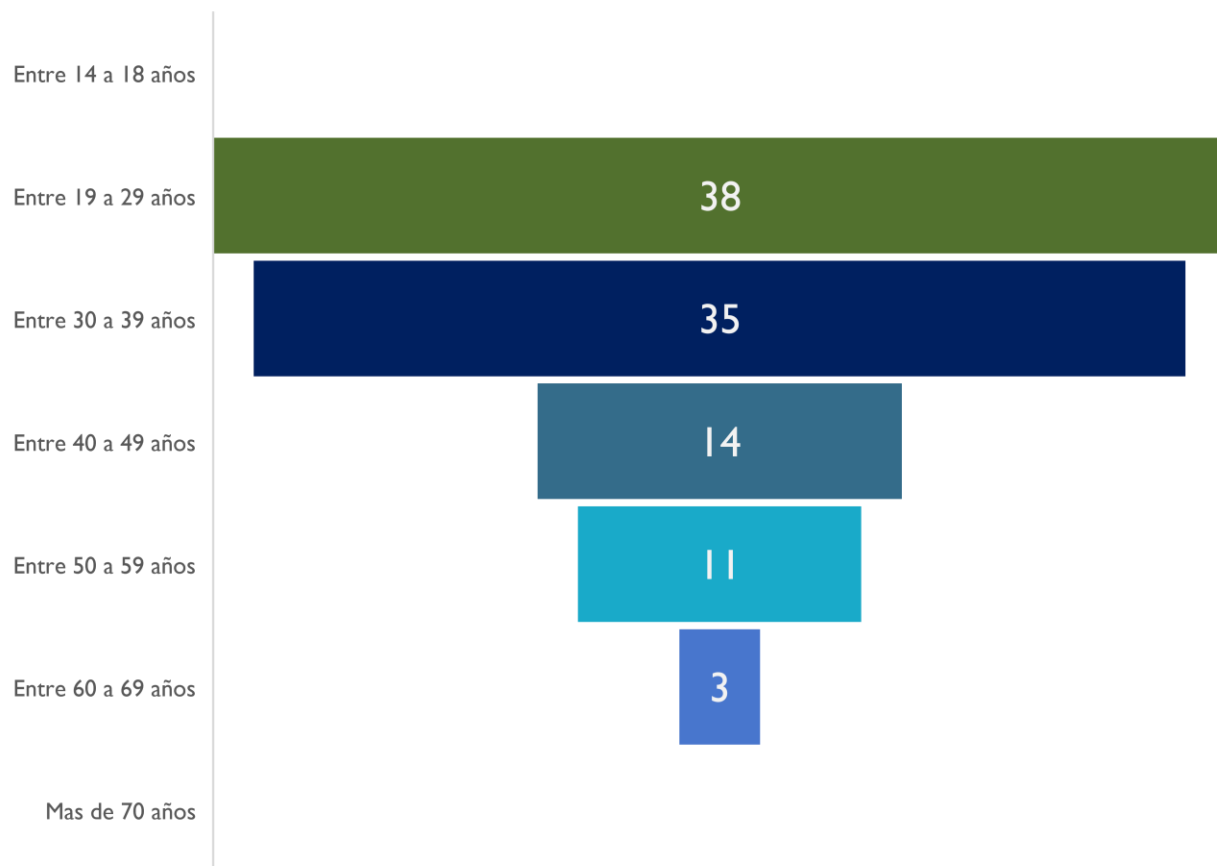
¿ CON QUE GÉNERO SE IDENTIFICA MÁS ?



	No. de personas	%
Hombre (masculino)	46	70
Mujer (femenino)	17	26
Mujer Transgénero	1	2
Hombre Transgénero	0	0
Otra / identidad o genero no binario	2	3
Prefiero no divulgar esta información	0	0
TOTAL	66	100

Del total de los encuestados en Perú es relevante que el 70% se identifica con el género masculino, 26% con el género femenino y el 2% como mujer transgénero.

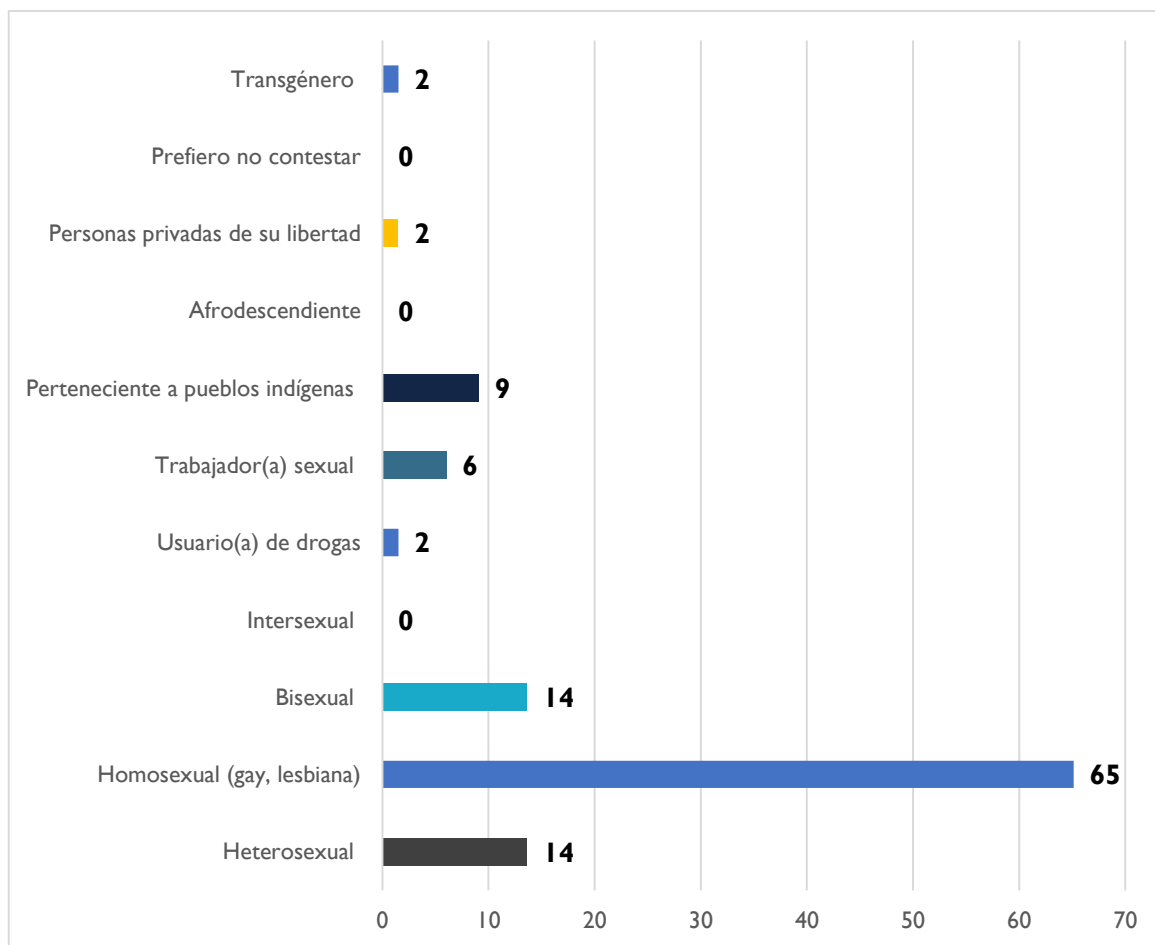
EDAD DE LAS/LOS PARTICIPANTES



	No. de personas	%
Entre 14 a 18 años	0	0
Entre 19 a 29 años	25	38
Entre 30 a 39 años	23	35
Entre 40 a 49 años	9	14
Entre 50 a 59 años	7	11
Entre 60 a 69 años	2	3
Mas de 70 años	0	0
TOTAL	66	100

Los rangos de edad con más participación en Perú para esta encuesta están entre los 19 a 29 años con 38%, seguido de el rango entre 30 a 39 años con 35% y entre 40 a 49 años con 14%.

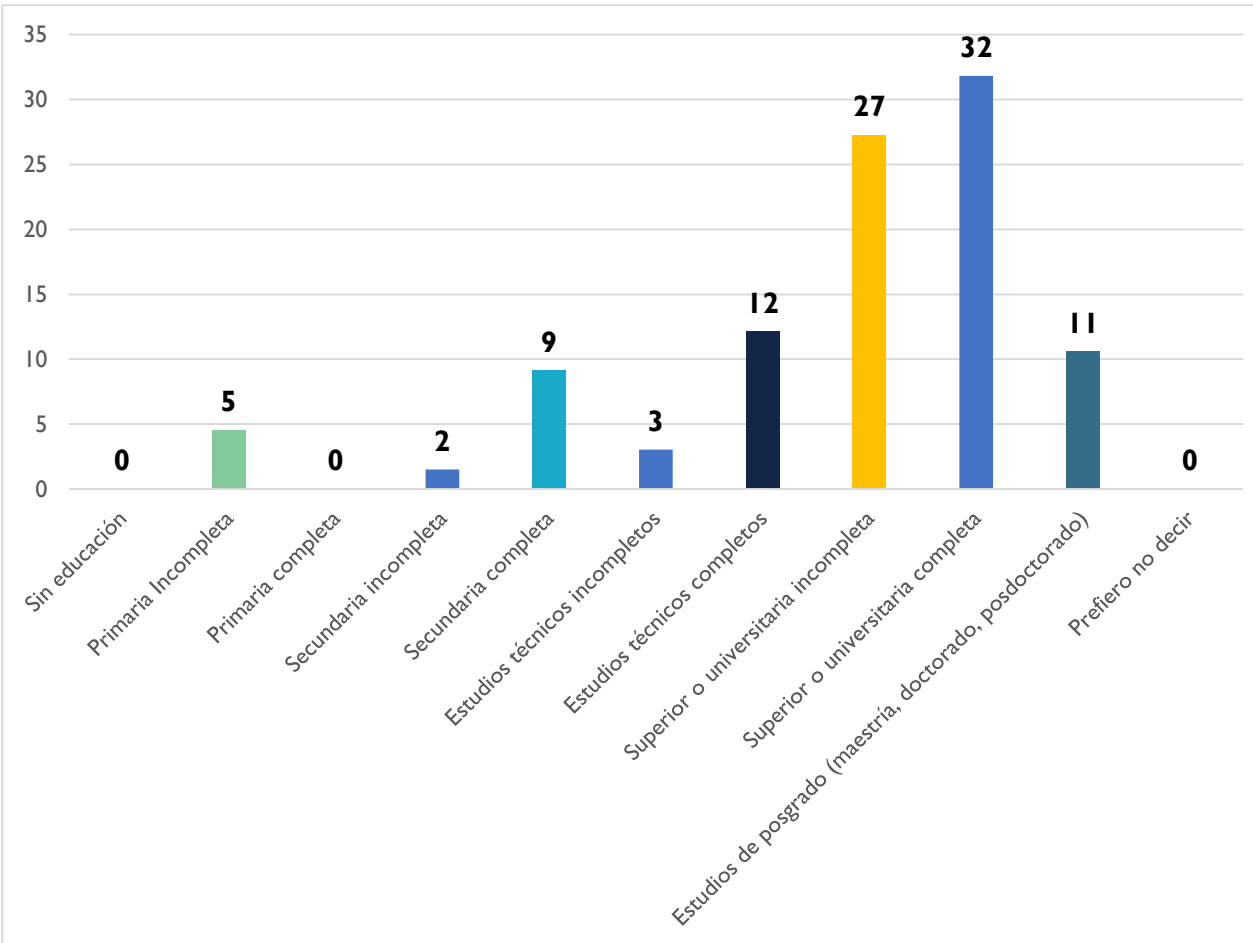
¿USTED CONSIDERA QUE PERTENECE A ALGÚN/OS DE LOS SIGUIENTES GRUPOS POBLACIONALES?



	No. de personas	%
Heterosexual	9	14
Homosexual (gay, lesbiana)	43	65
Bisexual	9	14
Intersexual	0	0
Usuario(a) de drogas	1	2
Trabajador(a) sexual	4	6
Perteneciente a pueblos indígenas	6	9
Afrodescendiente	0	0
Personas privadas de su libertad	1	2
Prefiero no contestar	0	0
Transgénero	1	2

De las poblaciones clave que participaron en esta encuesta en Perú, el 65% se identifica como homosexual incluyendo en esta categoría la orientación sexual de gay y lesbiana, el 14% como Bisexual y otro 14% como heterosexual.

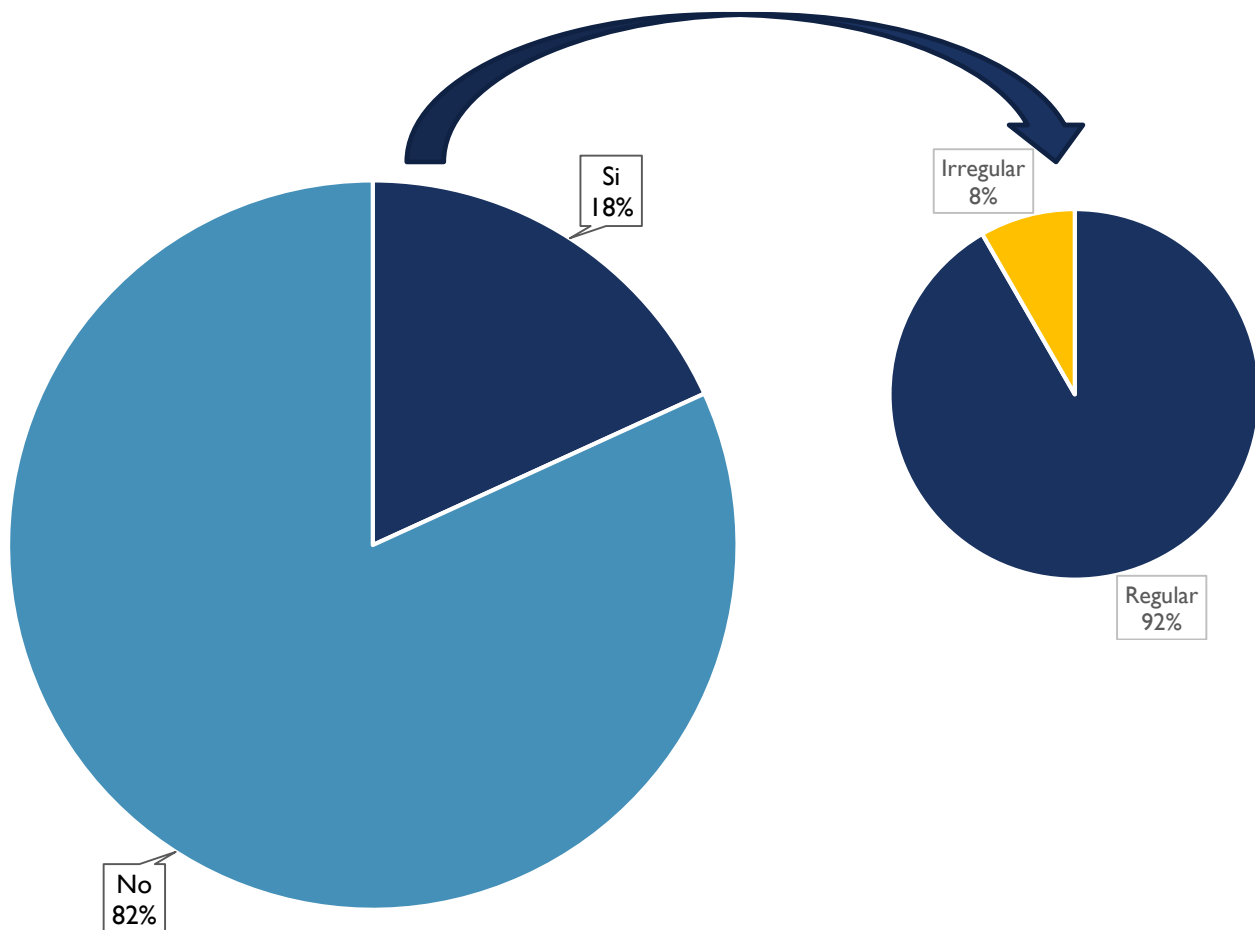
¿CUÁL ES SU NIVEL EDUCATIVO?



	No. de personas	%
Sin educación	0	0
Primaria Incompleta	3	5
Primaria completa	0	0
Secundaria incompleta	1	2
Secundaria completa	6	9
Estudios técnicos incompletos	2	3
Estudios técnicos completos	8	12
Superior o universitaria incompleta	18	27
Superior o universitaria completa	21	32
Estudios de posgrado (maestría, doctorado, posdoctorado)	7	11
Prefiero no decir	0	0
TOTAL	66	100

De las personas que respondieron la encuesta en Perú el 32% señaló escolaridad universitaria completa, el 27% superior o universitaria incompleta y el 12% señala poseer estudios técnicos incompletos.

¿ES USTED UNA PERSONA MIGRANTE, REFUGIADA Y/O SOLICITANTE DE PROTECCIÓN INTERNACIONAL?

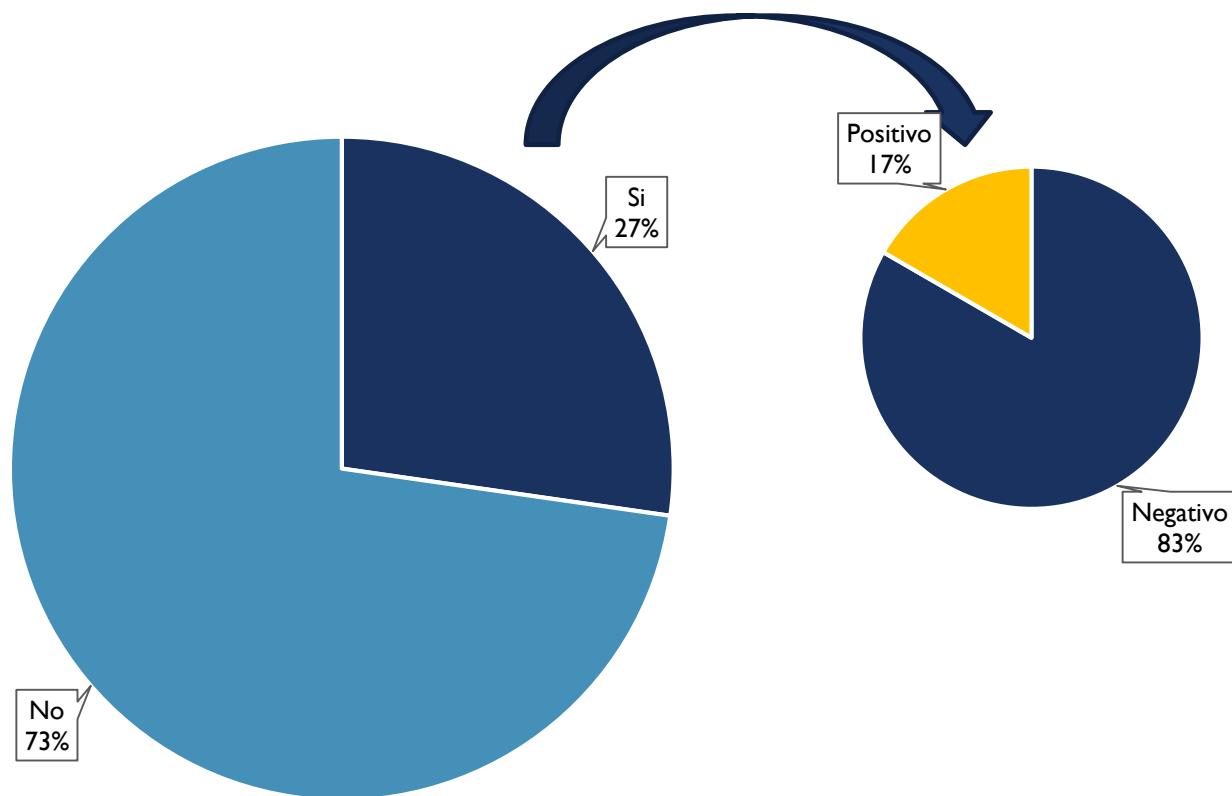


ES MIGRANTE	No. de personas	%
Si	12	18
No	54	82
TOTAL	66	100

ESTATUS MIGRATORIO	No. de personas	%
Regular	11	92
Irregular	1	8
TOTAL	12	100

Del total de los encuestados en Perú, solamente el 18% se identificaron como migrantes y de este porcentaje el 92% tiene estatus migratorio regular.

¿SE HA HECHO LA PRUEBA DE COVID-19?

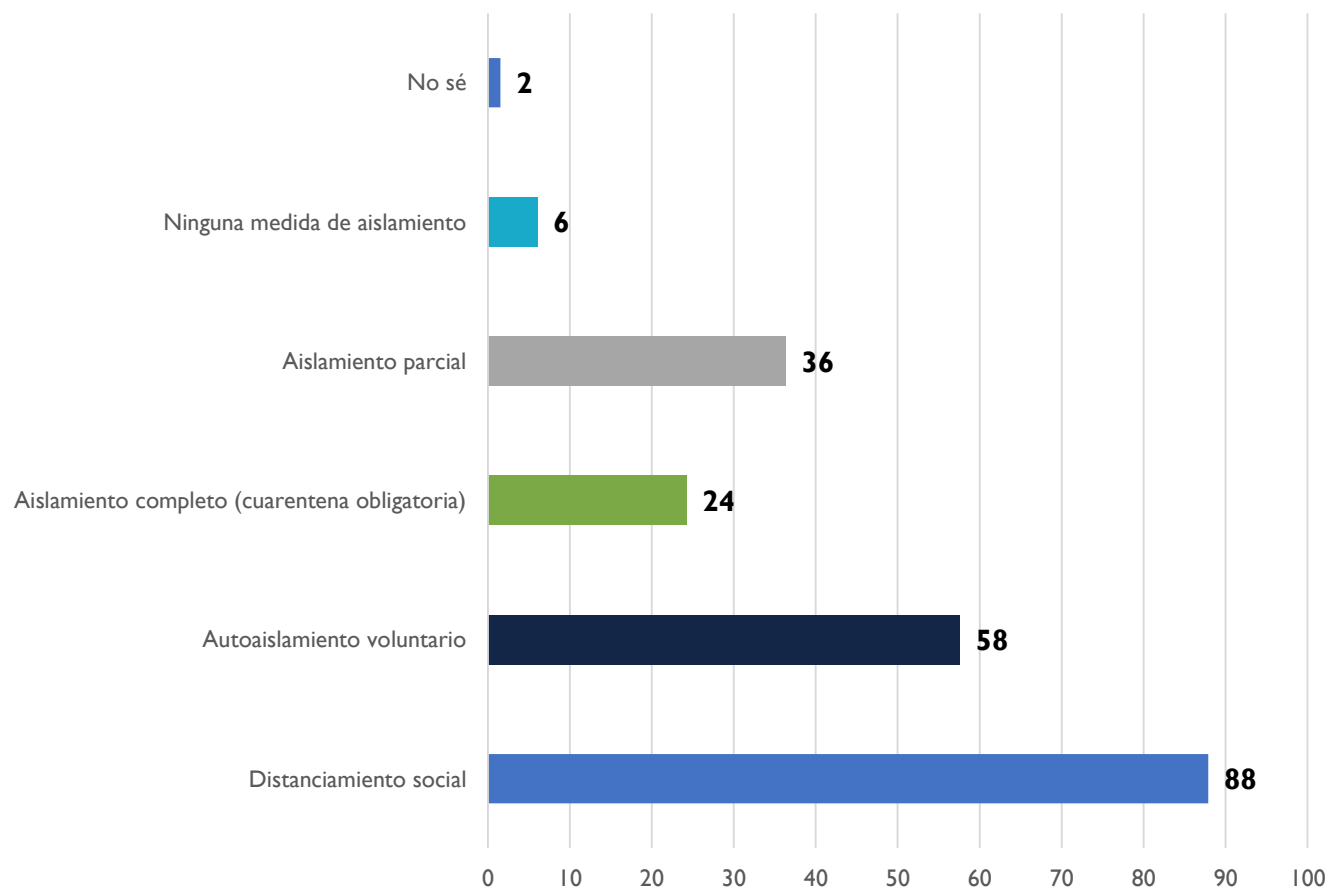


SE HA REALIZADO LA PRUEBA	No. de personas	%
Si	18	27
No	48	73
TOTAL	66	100

RESULTADO DE LA PRUEBA	No. de personas	%
Negativo	15	83
Positivo	3	17
TOTAL	18	100

Para el momento de aplicación de la encuesta el 27% del total de los encuestados en Perú señalaron haberse realizado la prueba para COVID-19, de este porcentaje el 17% informó que fue positivo para COVID-19.

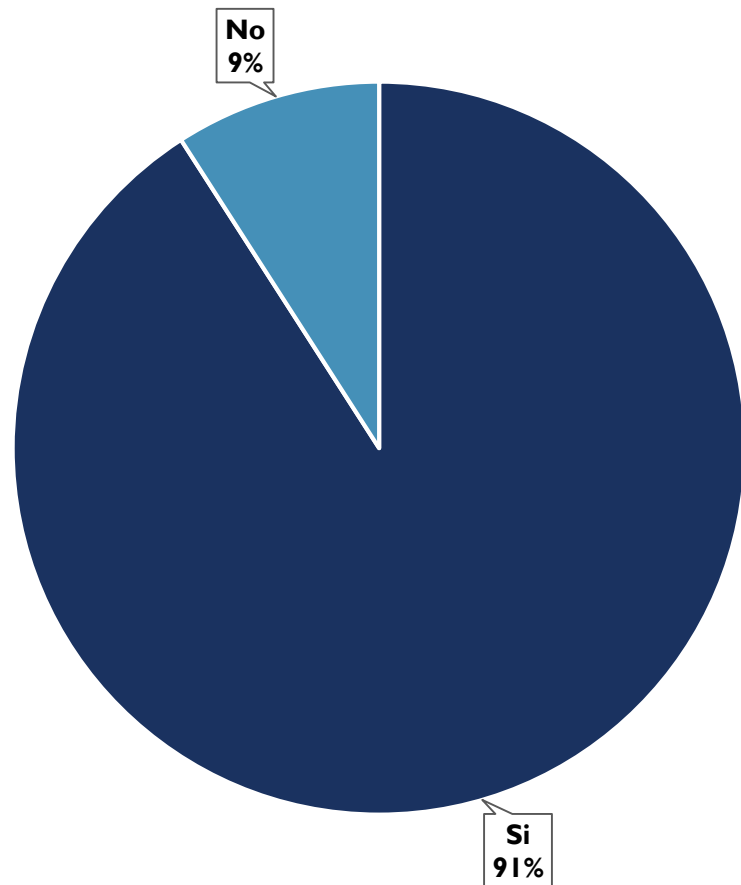
¿ACTUALMENTE ESTÁ EXPERIMENTANDO UNA O MÁS DE LAS SIGUIENTES SITUACIONES RELACIONADAS CON LA RESPUESTA QUE SE ESTÁ IMPLEMENTANDO EN SU PAÍS PARA FRENAR LA PROPAGACIÓN DE COVID-19?



	No. de personas	%
Distanciamiento social	58	88
Autoaislamiento voluntario	38	58
Aislamiento completo (cuarentena obligatoria)	16	24
Aislamiento parcial	24	36
Ninguna medida de aislamiento	4	6
No sé	1	2

El 88% del total de los encuestados señala encontrarse en distanciamiento social, el 58% se encuentra en autoaislamiento voluntario y el 36% indica que esta en aislamiento parcial. Sólo el 24% esta en aislamiento completa.

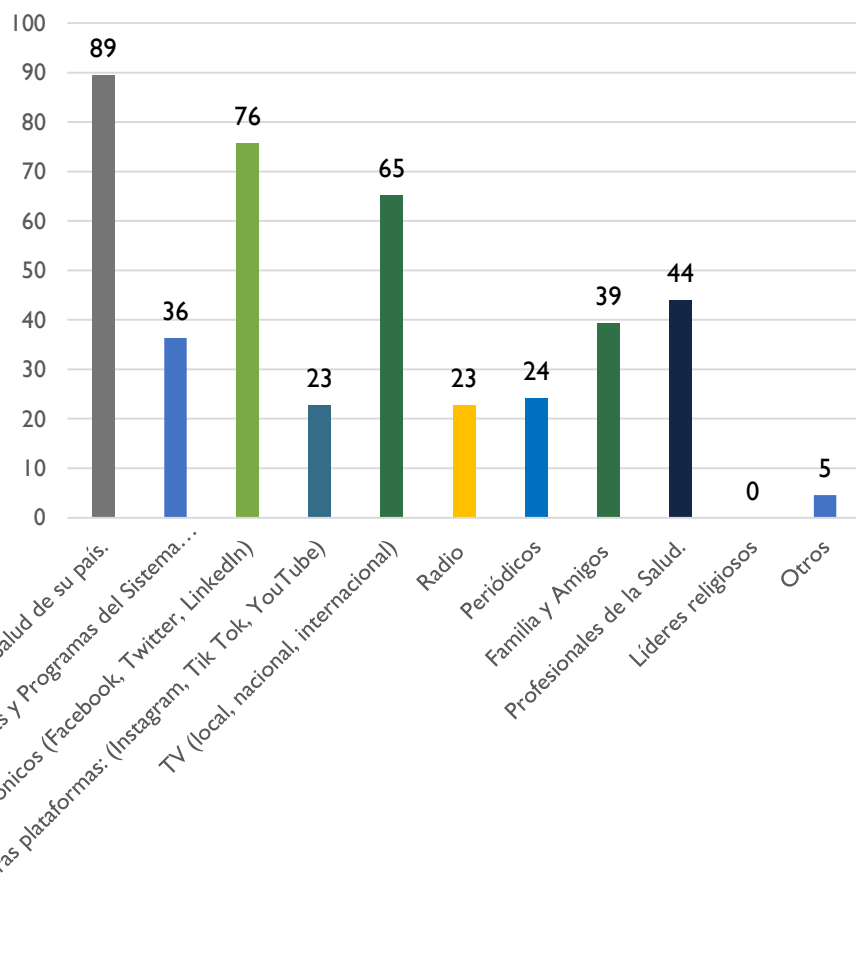
¿SE PROPORCIONA INFORMACIÓN SOBRE LA TRANSMISIÓN Y PREVENCIÓN DE COVID-19 EN SU IDIOMA, LENGUAJE Y DIALECTO LOCAL?



	No. de personas	%
Si	60	91
No	6	9
TOTAL	66	100

El 91% del total de los encuestados manifestaron que sí se proporciona información sobre la transmisión y prevención del COVID-19 en su idioma, lenguaje y dialecto local. Solo el 9% señala que no.

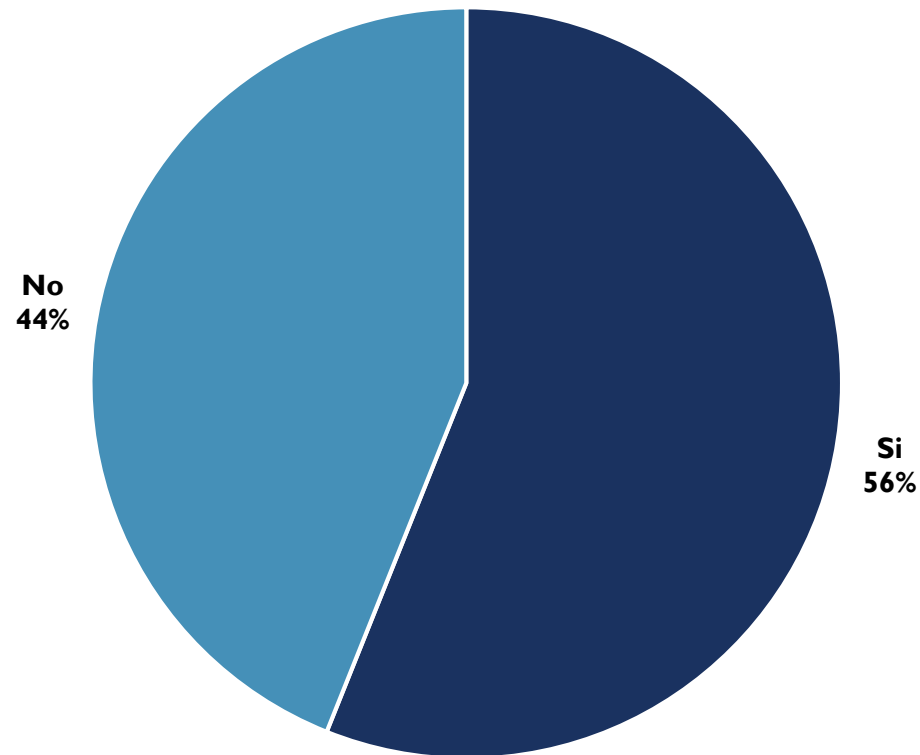
¿CUÁLES SON LAS PRINCIPALES FUENTES DE INFORMACIÓN QUE UTILIZA PARA MANTENERSE ACTUALIZADO SOBRE COVID-19?



	No. de personas	%
Redes sociales oficiales del Ministerio de Salud de su país.	59	89
Redes sociales oficiales de Agencias y Programas del Sistema de las Naciones Unidas en su país.	24	36
Medios electrónicos (Facebook, Twitter, LinkedIn)	50	76
Otras plataformas: (Instagram, Tik Tok, YouTube)	15	23
TV (local, nacional, internacional)	43	65
Radio	15	23
Periódicos	16	24
Familia y Amigos	26	39
Profesionales de la Salud.	29	44
Líderes religiosos	0	0
Otros	3	5

Como fuente principal de información los encuestados en Perú señalaron las redes sociales oficiales del Ministerio de Salud de su país con 89%, el 76% señaló que obtiene información de medios electrónicos, el 65% mencionó que es la TV y el 44% escogió los profesionales de la salud.

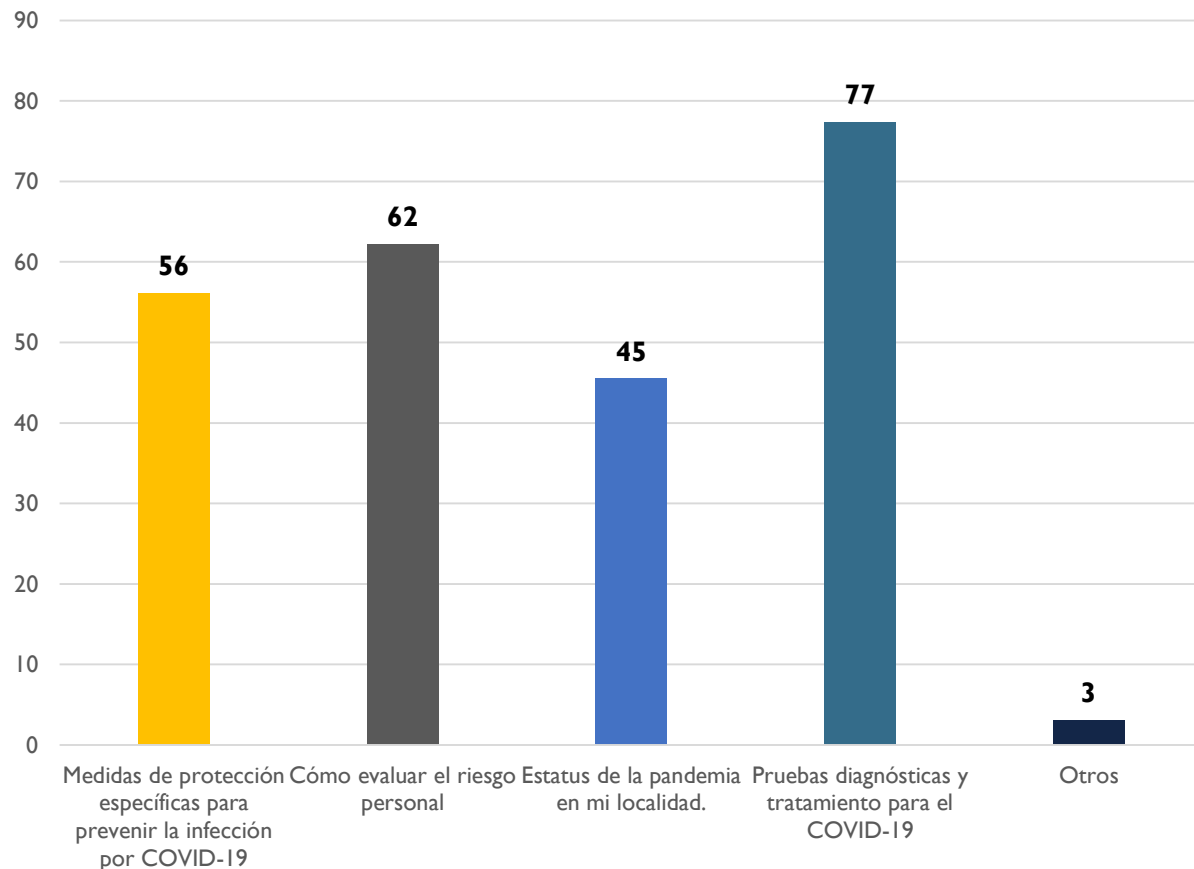
¿CONSIDERA QUE LA INFORMACIÓN OBTENIDA ACTUALMENTE ES SUFICIENTE PARA EVALUAR SU RIESGO DE INFECCIÓN POR COVID-19 Y TOMAR LAS MEDIDAS PREVENTIVAS ADECUADAS?



	No. de personas	%
Si	37	56
No	29	44
TOTAL	66	100

El 56 % de la población encuestada señaló que tiene información suficiente para evaluar su riesgo de infección para COVID-19 y para tomar las medidas preventivas adecuadas.

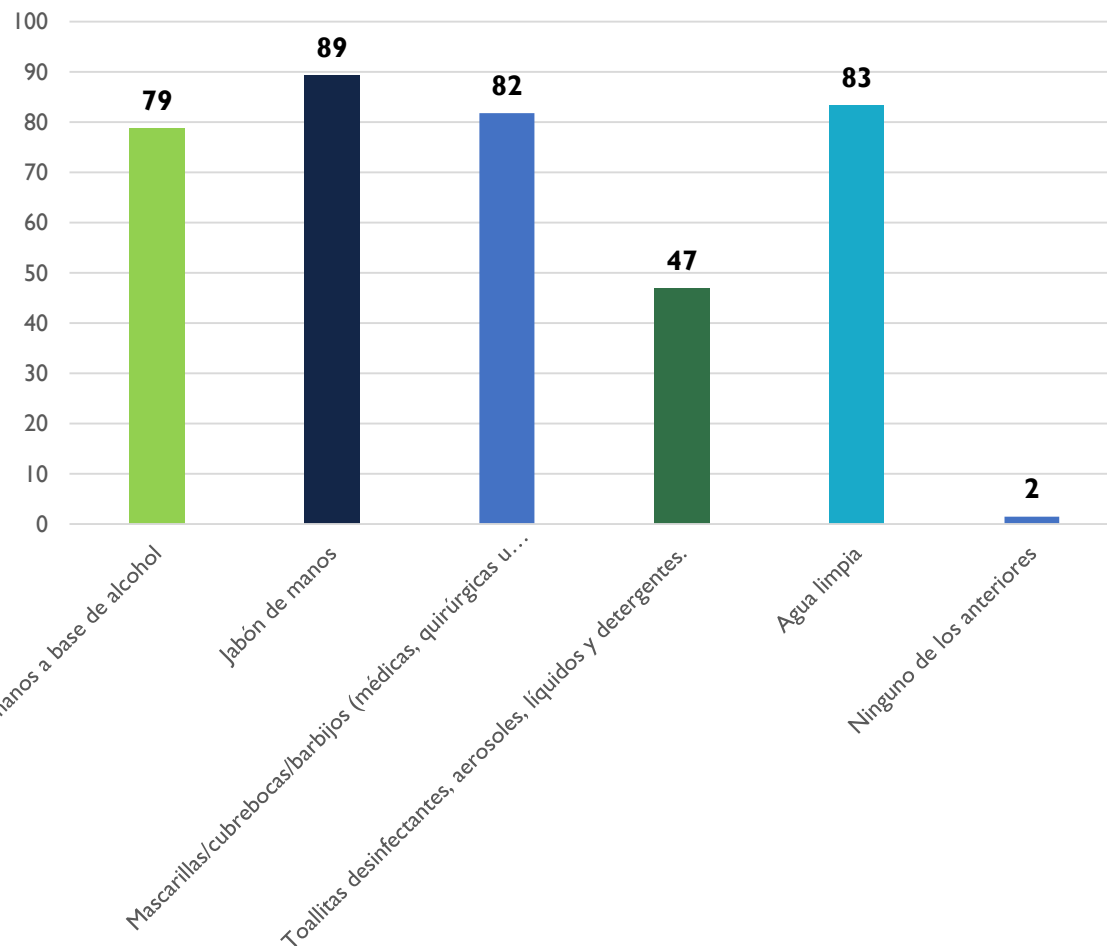
¿QUÉ MÁS LE GUSTARÍA SABER SOBRE COVID-19?



	No. de personas	%
Medidas de protección específicas para prevenir la infección por COVID-19	37	56
Cómo evaluar el riesgo personal	41	62
Estatus de la pandemia en mi localidad.	30	45
Pruebas diagnósticas y tratamiento para el COVID-19	51	77
Otros	2	3

La población encuestada señaló estar interesada principalmente en saber sobre pruebas diagnósticas y tratamiento para el COVID-19 con el 77%, el 62% en cómo evaluar el riesgo personal y el 56% en las medidas de protección específicas para prevenir la infección por COVID-19.

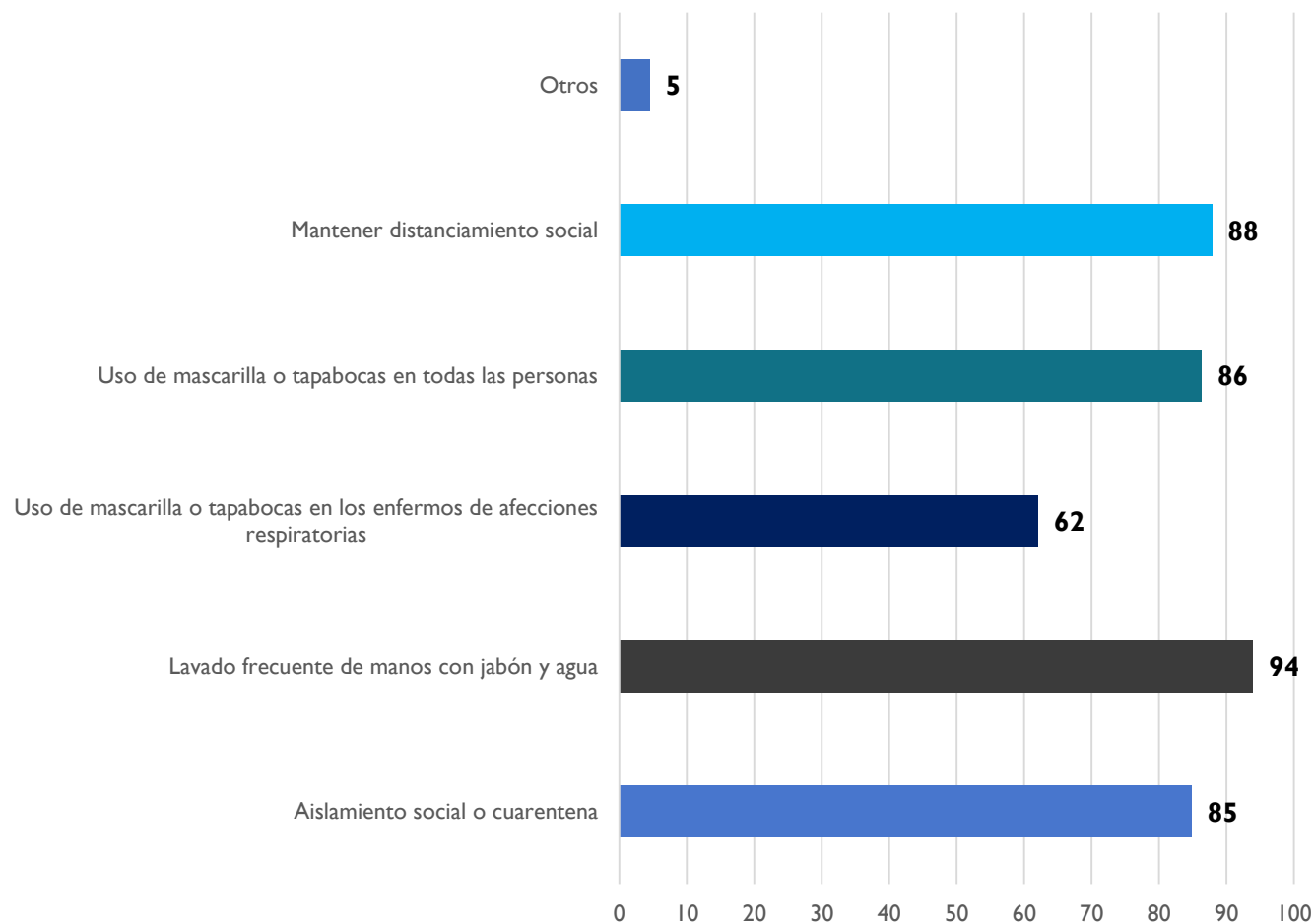
¿PUEDE ACCEDER A LAS SIGUIENTES MEDIDAS PARA EVITAR LA EXPOSICIÓN AL COVID-19?



	No. de personas	%
Gel desinfectante de manos a base de alcohol	52	79
Jabón de manos	59	89
Mascarillas/cubre bocas/barbijos (médicas, quirúrgicas u hospitalarias, respirador N95)	54	82
Toallitas desinfectantes, aerosoles, líquidos y detergentes.	31	47
Agua limpia	55	83
Ninguno de los anteriores	1	2

Para el momento de la pandemia en que se aplicó la encuesta, las personas en Perú señalaron que los elementos de protección a los que más tienen acceso son jabón de manos con 89%, agua limpia con 83% y mascarillas con 82%.

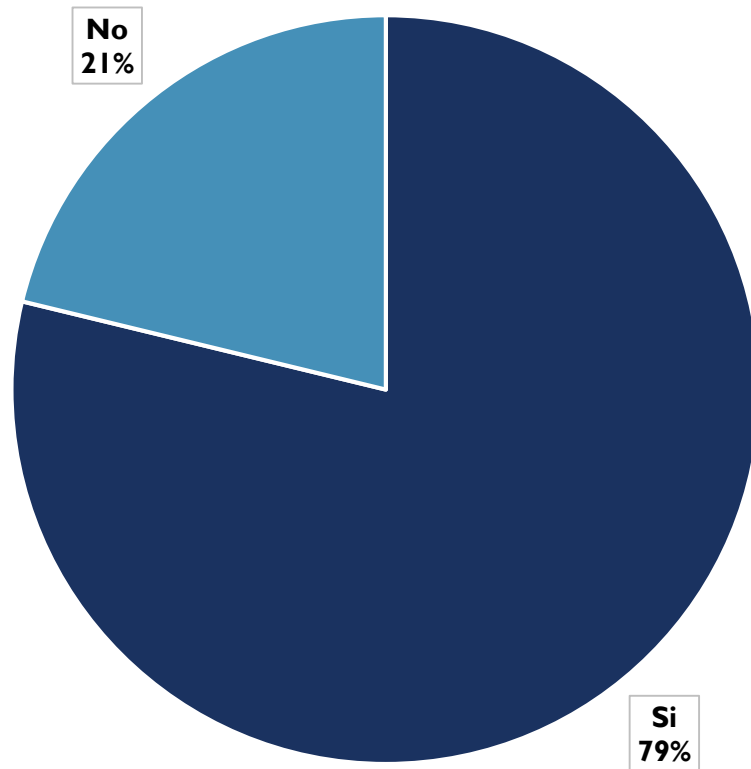
¿CUÁLES SON ACCIONES IMPORTANTES FRENTE A LA PREVENCIÓN DEL CORONAVIRUS (COVID-19)?



	No. de personas	%
Aislamiento social o cuarentena	56	85
Lavado frecuente de manos con jabón y agua	62	94
Uso de mascarilla o tapabocas en los enfermos de afecciones respiratorias	41	62
Uso de mascarilla o tapabocas en todas las personas	57	86
Mantener distanciamiento social	58	88
Otros	3	5

Las personas participantes en la encuesta en Perú señalan como acciones más importantes para prevenir el COVID-19 el lavado de manos 94%, mantener distanciamiento social 88%, el uso de mascarillas para todas las personas 86% y aislamiento social o cuarentena con 85%.

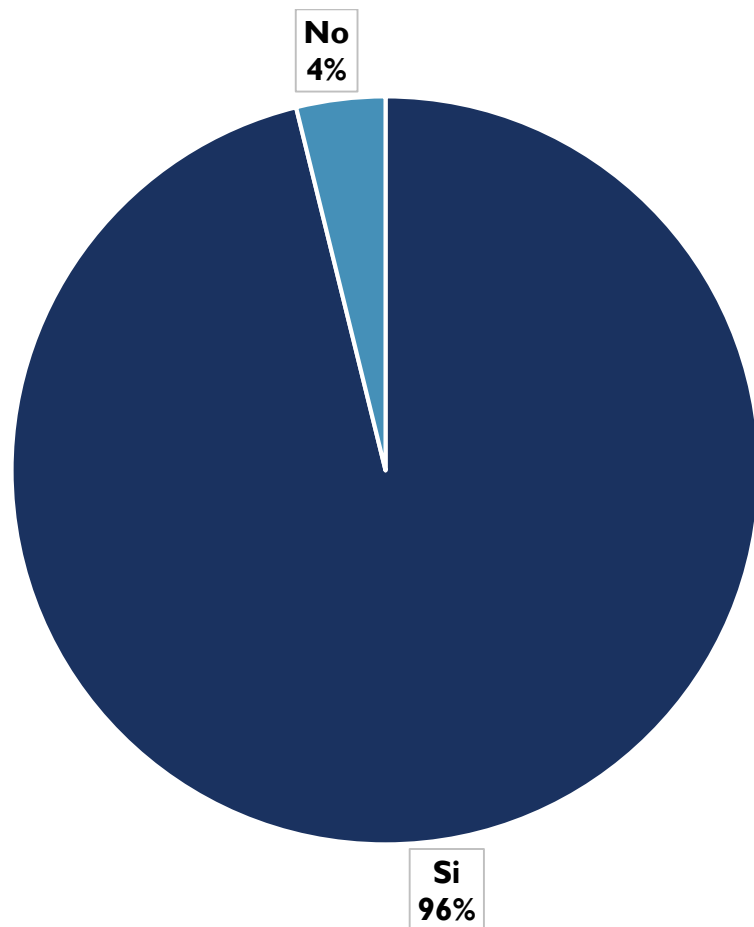
¿USTED VIVE CON VIH?



	No. de personas	%
Si	52	79
No	14	21
TOTAL	66	100

El 79% de las personas que respondieron la encuesta manifiesta ser una persona que vive con el VIH.

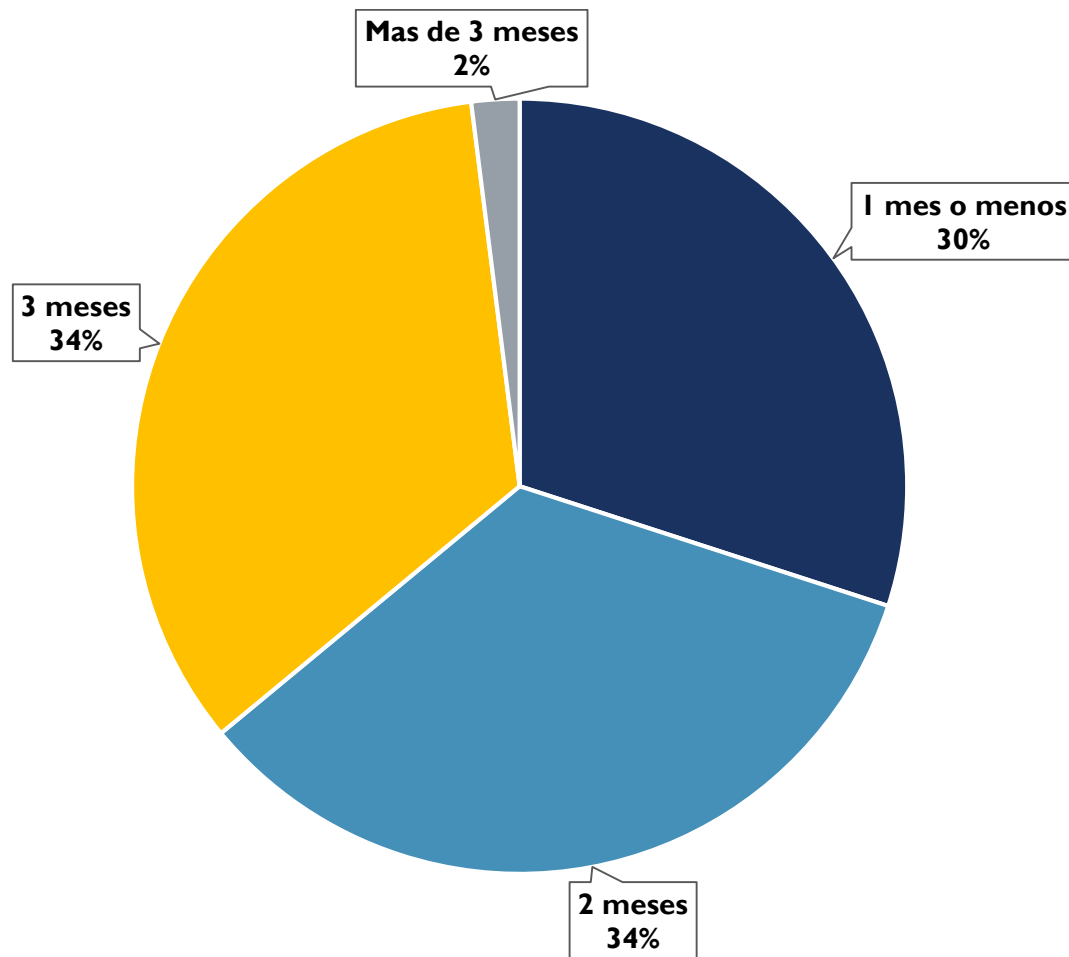
¿ESTÁ USTED ACTUALMENTE BAJO TRATAMIENTO ANTIRRETROVIRAL (ARV) PARA EL VIH?



	No. de personas	%
Si	50	96
No	2	4
TOTAL	52	100

El 96% de las personas que viven con VIH y respondieron la encuesta en Perú, reconoce estar bajo tratamiento ARV.

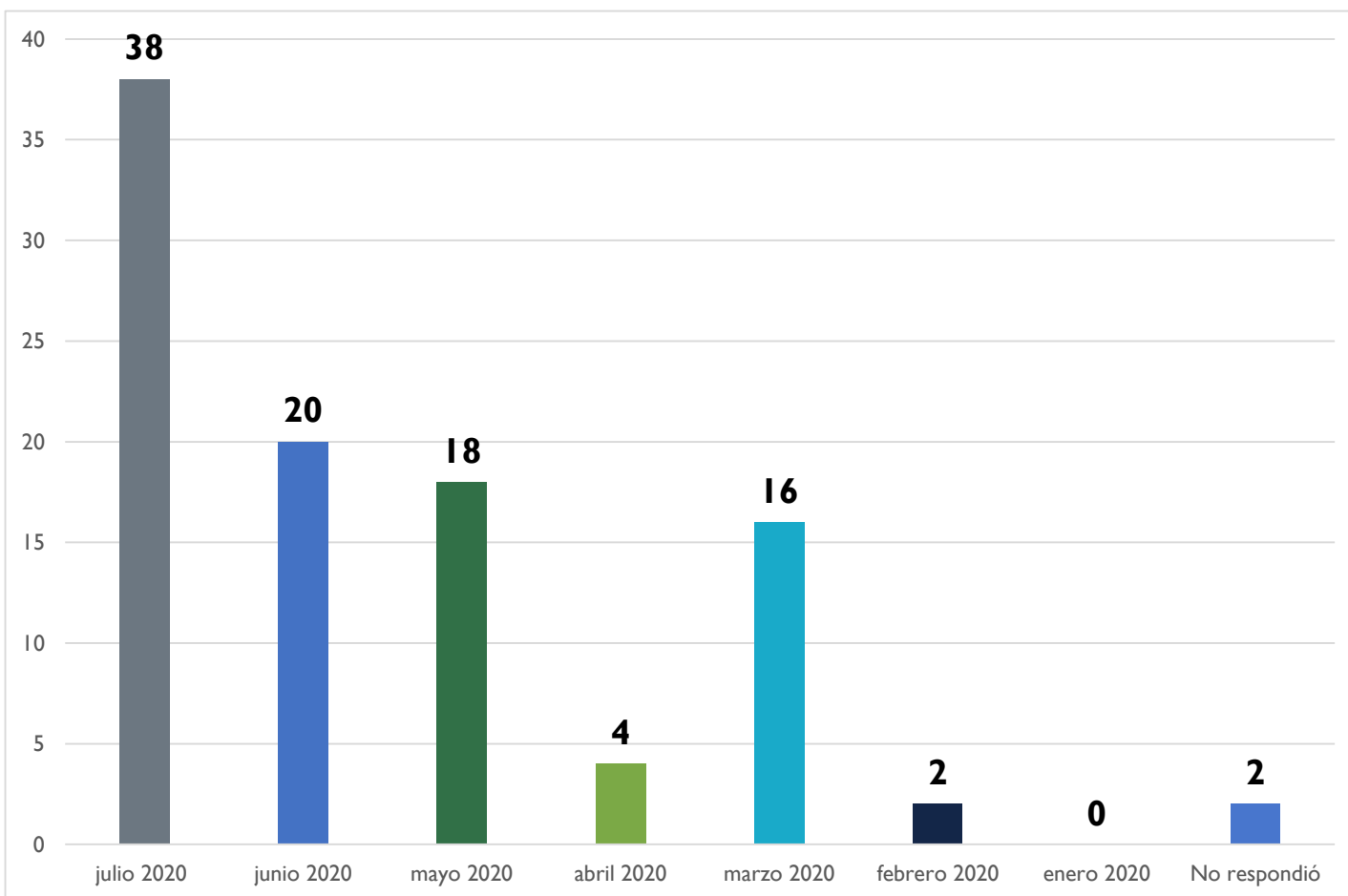
LA ÚLTIMA VEZ QUE RECIBIÓ SU TRATAMIENTO ANTIRRETROVIRAL (ARV) PARA EL VIH, ¿RECIBIÓ PROVISIÓN PARA CUANTOS MESES?



	No. de personas	%
1 mes o menos	15	30
2 meses	17	34
3 meses	17	34
Mas de 3 meses	1	2
TOTAL	50	100

30% de las personas que viven con VIH en Perú recibió tratamiento por 1 mes o menos, el 34% por 2 meses y el 34% por 3 meses.

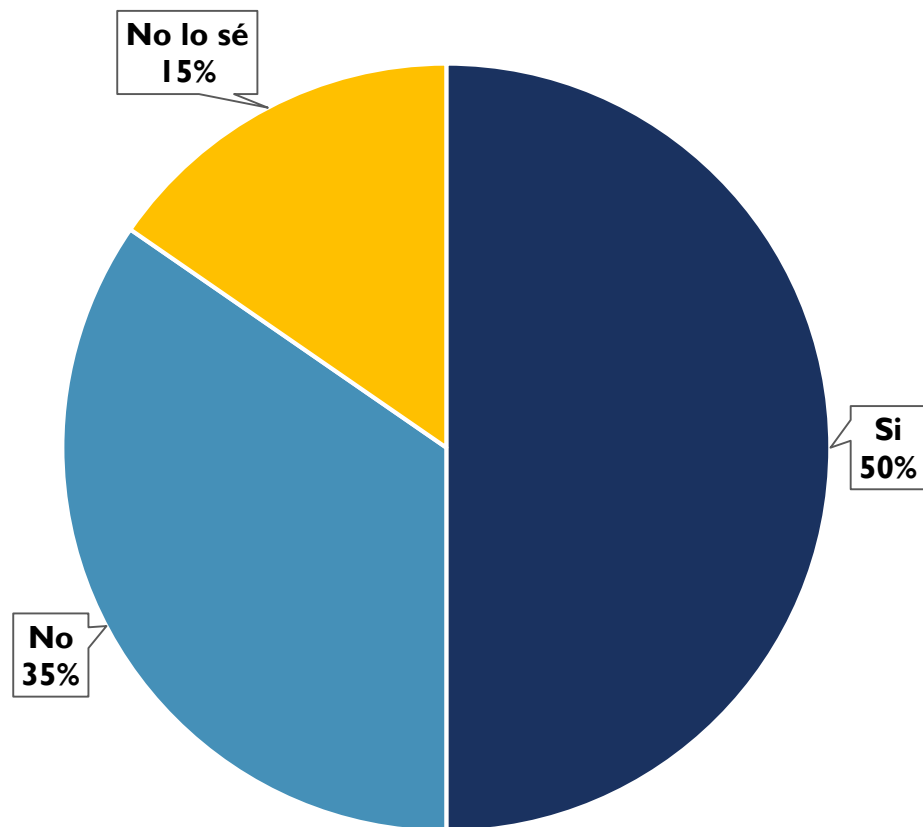
¿CUÁNDO FUE LA ÚLTIMA VEZ QUE ACUDIÓ AL SERVICIO DE SALUD POR SU PROVISIÓN DE TRATAMIENTO ANTIRRETROVIRAL?



	No. de personas	%
julio 2020	19	38
junio 2020	10	20
mayo 2020	9	18
abril 2020	2	4
marzo 2020	8	16
febrero 2020	1	2
enero 2020	0	0
No respondió	1	2
TOTAL	50	100

El 38% de las personas que viven con VIH acudió al médico por su tratamiento en el mes de julio y el 20% en el mes de junio.

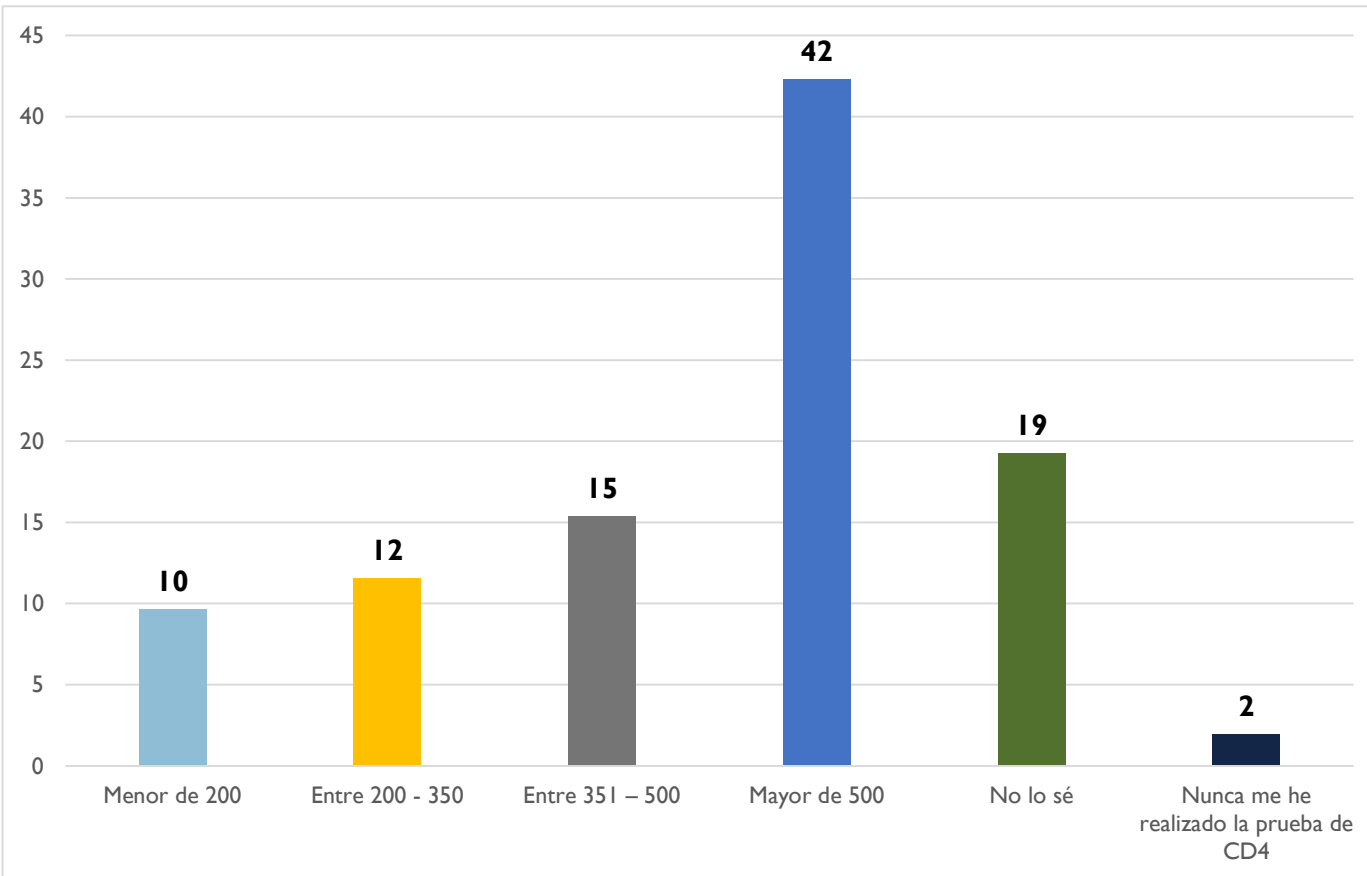
¿CONOCE SI SU ÚLTIMO RESULTADO DE PRUEBA DE CARGA VIRAL INDICABA SUPRESIÓN VIRAL? (LA SUPRESIÓN VIRAL SE DEFINE COMO UN RESULTADO CON MENOS DE 1000 ML DE COPIAS)



	No. de personas	%
Si	26	50
No	18	35
No lo sé	8	15
TOTAL	52	100

El 50% de las personas que viven con VIH manifiesta conocer que su carga viral está suprimida, el 35% dice no estarlo y el 15% manifiesta no saberlo.

¿CUÁL FUE EL RESULTADO DE SU ÚLTIMA PRUEBA DE CD4?

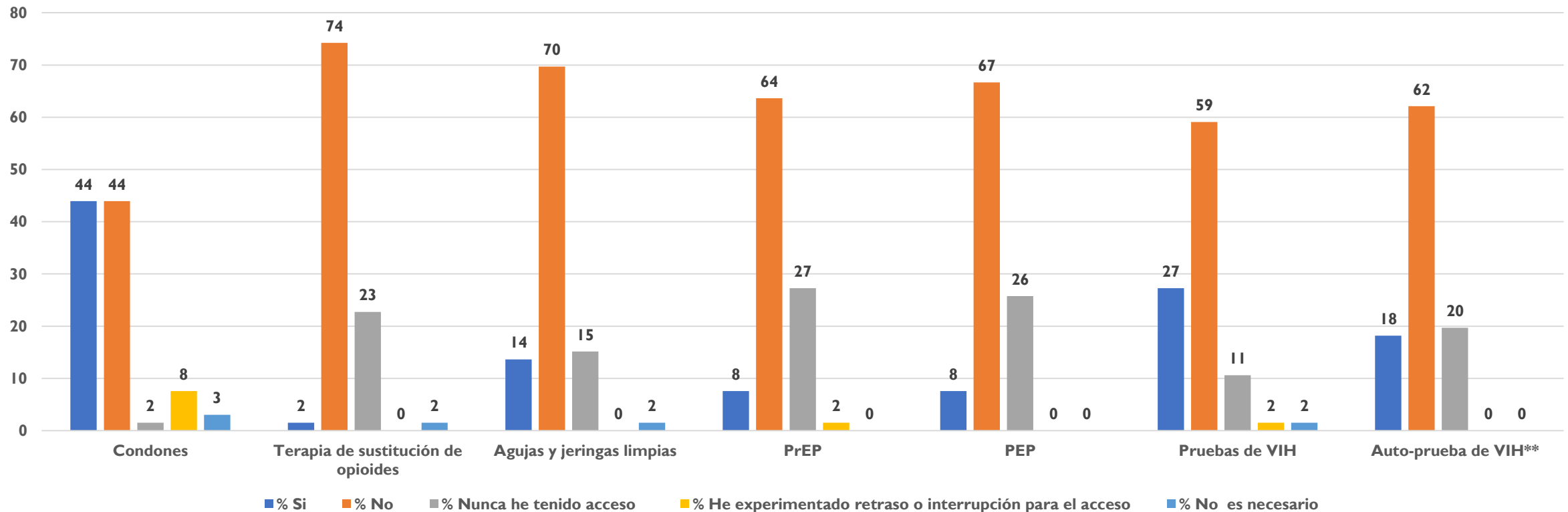


	No. de personas	%
Menor de 200	5	10
Entre 200 - 350	6	12
Entre 351 - 500	8	15
Mayor de 500	22	42
No lo sé	10	19
Nunca me he realizado la prueba de CD4	1	2
TOTAL	52	100

Respecto a la prueba de CD4, un 42% de las personas tienen conteo mayor a 500, y el 15% se ubica con un conteo entre 351 y 500.

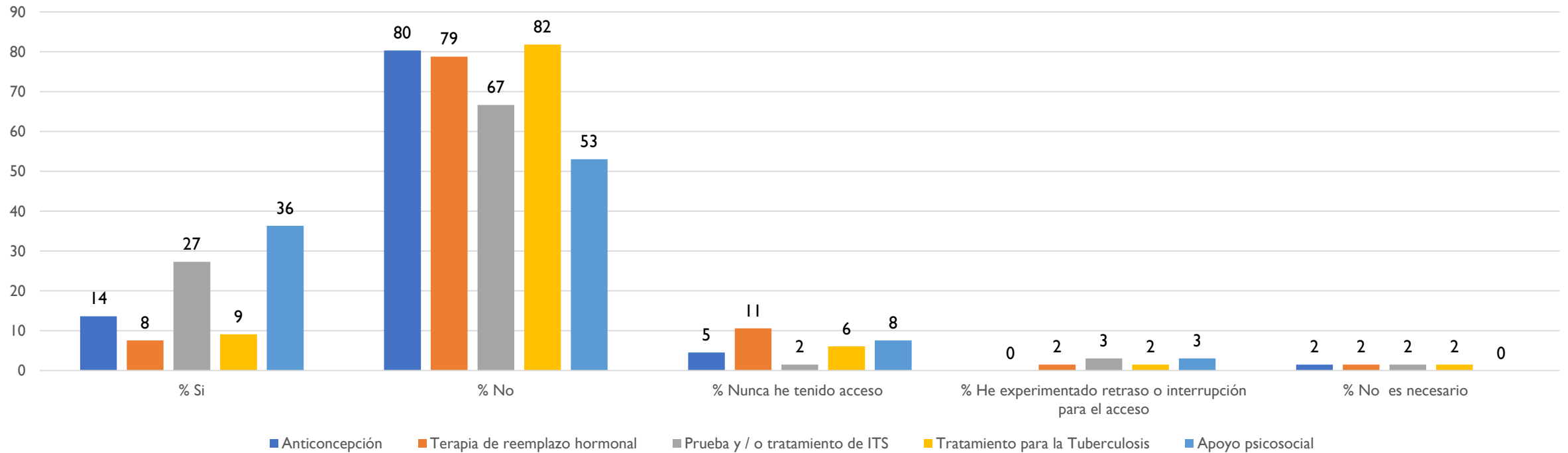
Como dato a resaltar, las personas que no saben y nunca se han realizado la prueba alcanzan el 21%.

RECIENTEMENTE HA NECESITADO ALGUNO DE LOS SIGUIENTES MEDIOS PARA PREVENIR LA INFECCIÓN POR VIH DEBIDO AL BROTE DE COVID-19



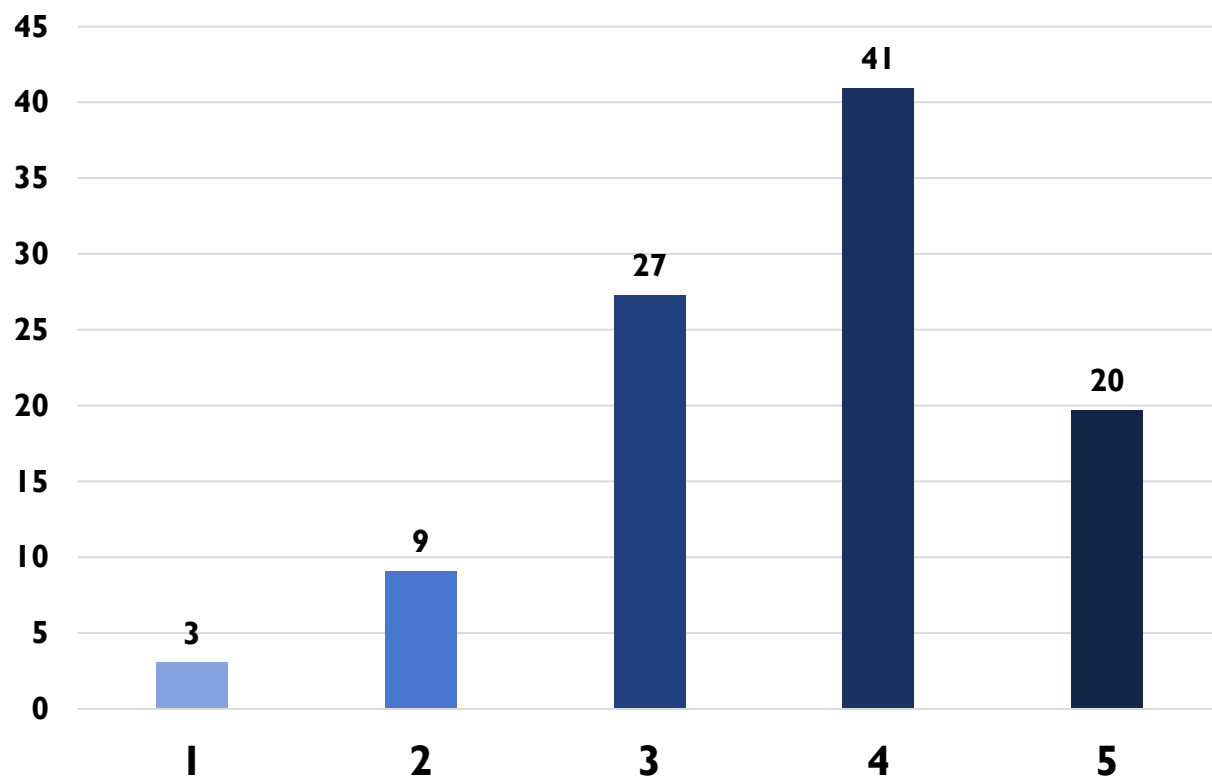
La mayor necesidad de acceso a medios de prevención del VIH durante la pandemia del COVID-19 de las personas que contestaron la encuesta, se ubica en los condones (44%) y la prueba de VIH (27%).

RECIENTEMENTE HA NECESITADO ALGUNO DE LOS SIGUIENTES SERVICIOS



La mayor necesidad de servicios de las personas que contestaron la encuesta se ubica en apoyo psicosocial (36%), prueba y/o tratamiento de ITS (27%) y anticoncepción (14%).

¿QUÉ TAN ANSIOSO POR LA PANDEMIA DEL COVID-19, SE ENCUENTRA ACTUALMENTE?

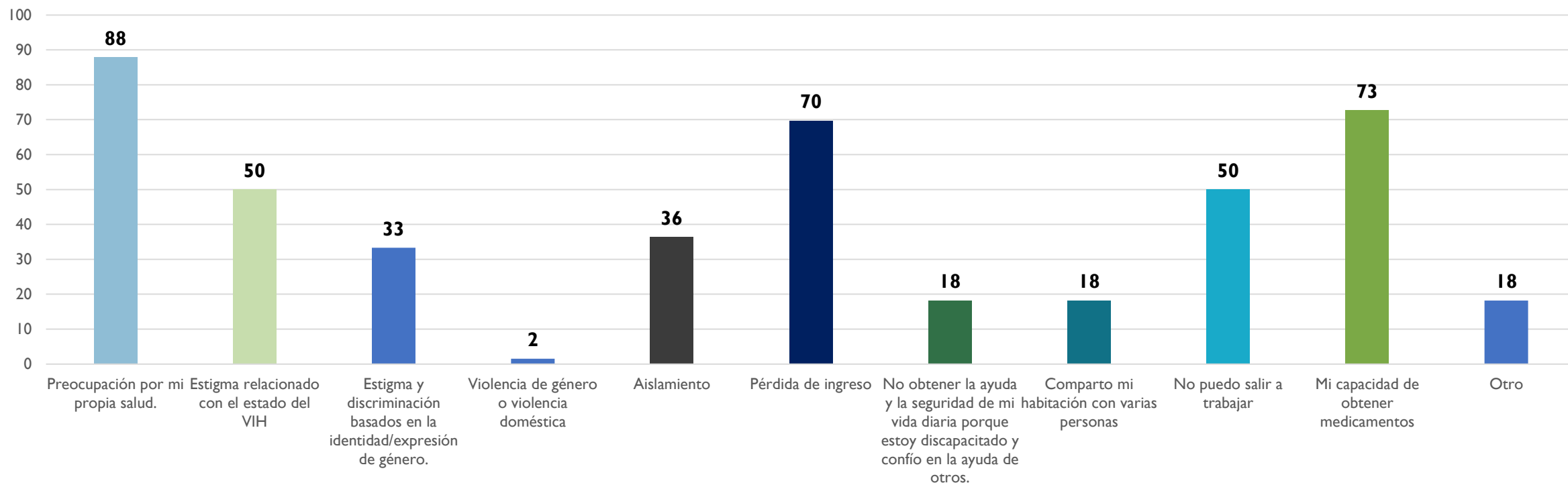


	I NO ANSIOSO -----	5 MUY ANSIOSO
	No. de personas	%
1	2	3
2	6	9
3	18	27
4	27	41
5	13	20
TOTAL	66	100

El 61% de las personas se ubica en los rangos más altos de ansiedad por la pandemia del COVID-19.

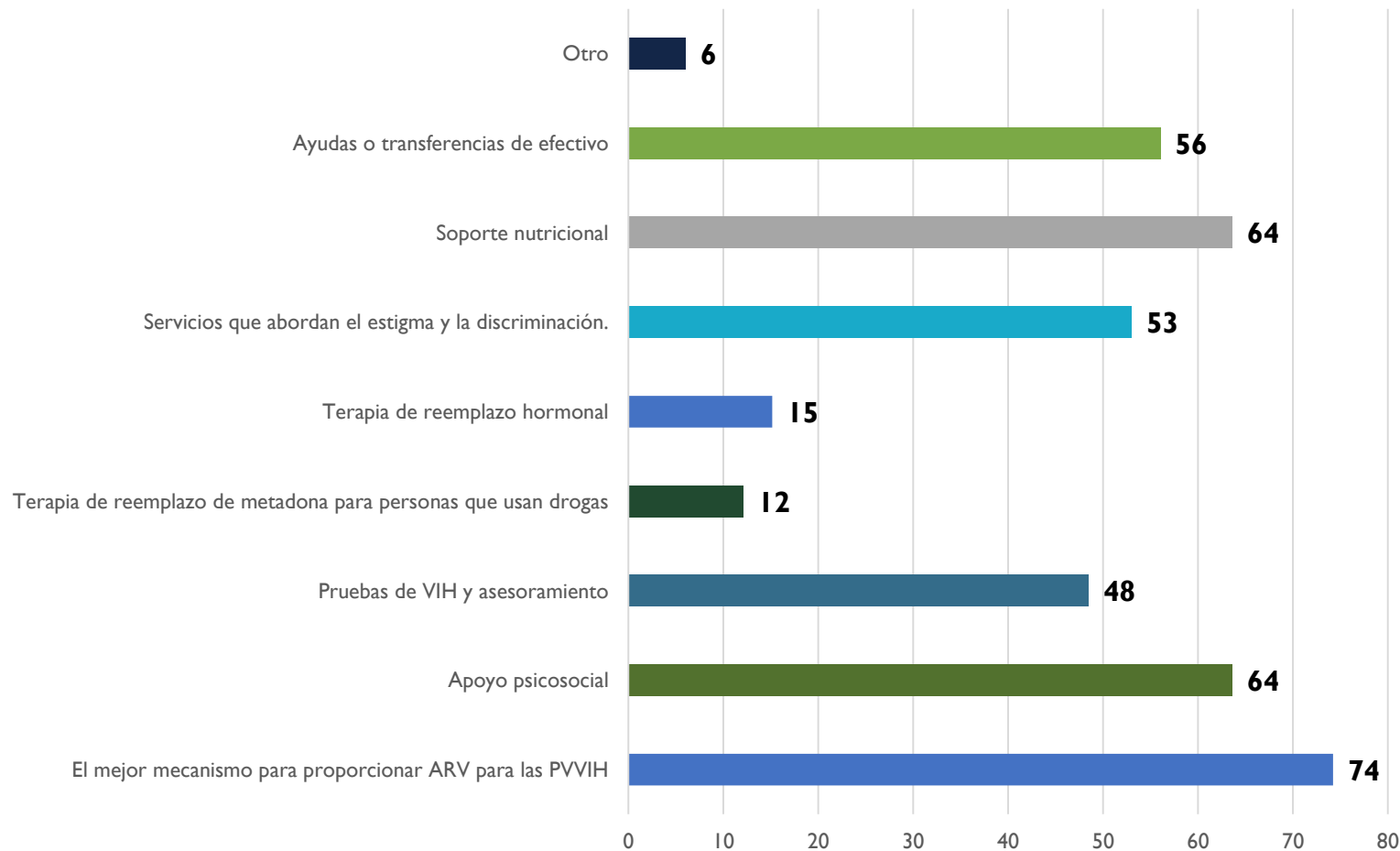
No ansioso ← → Muy ansioso

DENTRO DEL CONTEXTO DE LA PANDEMIA DE COVID-19 ¿CUÁLES SON SUS PRINCIPALES PREOCUPACIONES?



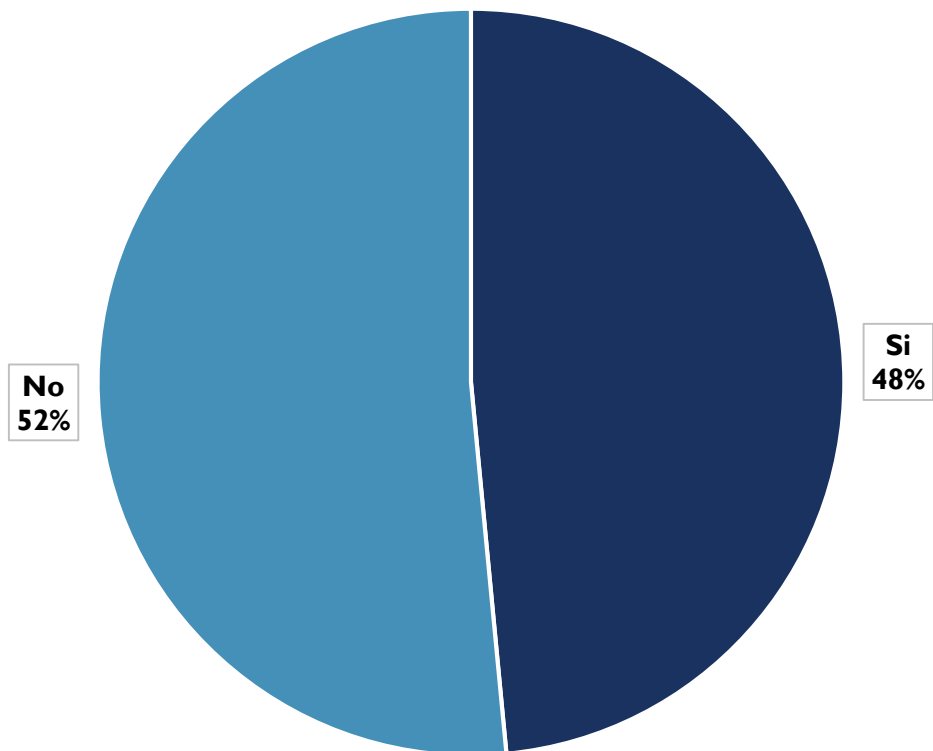
Dentro del contexto de la pandemia del COVID-19 la mayor preocupación de las personas se centra en su estado de salud (88%), mi capacidad de obtener medicamentos (73%), pérdida del ingreso (70%) y el estigma relacionado con el estado del VIH (50%).

¿QUÉ TIPO DE SERVICIOS ESPERA DE LAS ORGANIZACIONES GUBERNAMENTALES DURANTE LA PANDEMIA DE CORONAVIRUS (COVID-19)?



Acerca de los servicios que las personas esperan de las organizaciones gubernamentales durante la pandemia del COVID-19 se ubican: mejor mecanismo para obtener ARV (74%), apoyo psicosocial (64%) y soporte nutricional (64%).

¿CONOCE USTED UNA ORGANIZACIÓN, GRUPO DE APOYO O DE PARES QUE PUEDE CONTACTAR PARA OBTENER INFORMACIÓN Y APOYO EN ESTE MOMENTO?



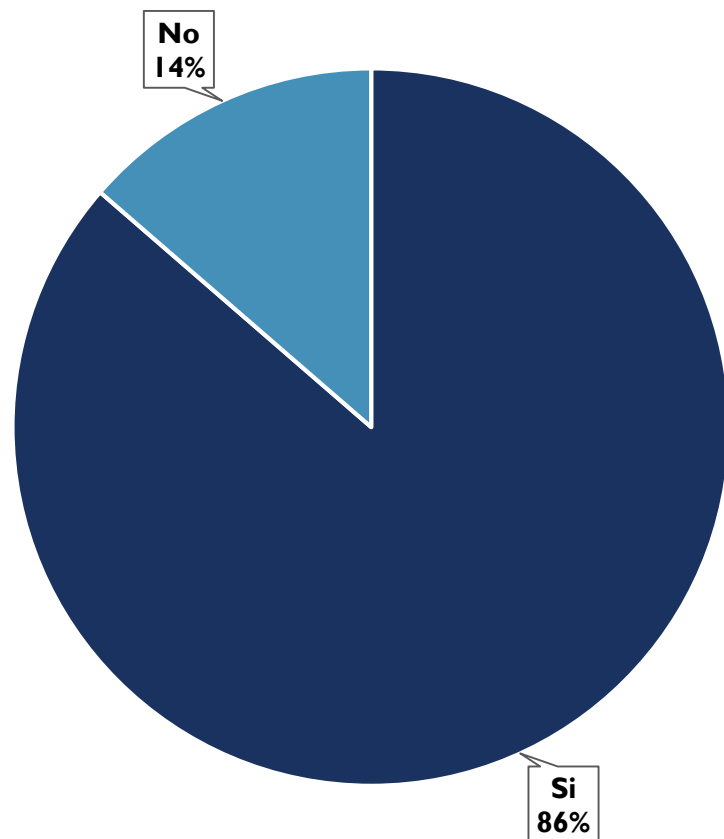
	No. de personas	%
Si	32	48
No	34	52
TOTAL	66	100

El 48% de las personas manifiesta no conocer una organización, grupo de apoyo o pares para obtener información y apoyo.

ORGANIZACIONES

- Asociación Civil Ángeles en Acción
- Movimiento Cultural Igualdad y Futuro
- AHF
- GIVAR
- Prosa
- Red Peruana de Mujeres con VIH
- Vía Libre
- Asociación Cambio y Acción
- Juventud Positiva AQP
- Epicentro Trujillo
- ICW Perú
- Centro de Cuidado Integral de la Salud – CECIS
- Miluska Vida y Dignidad
- Si da vida
- Inmensa
- Foro Salud
- Instituto de Apoyo a la Diversidad Sexual (INADIS)

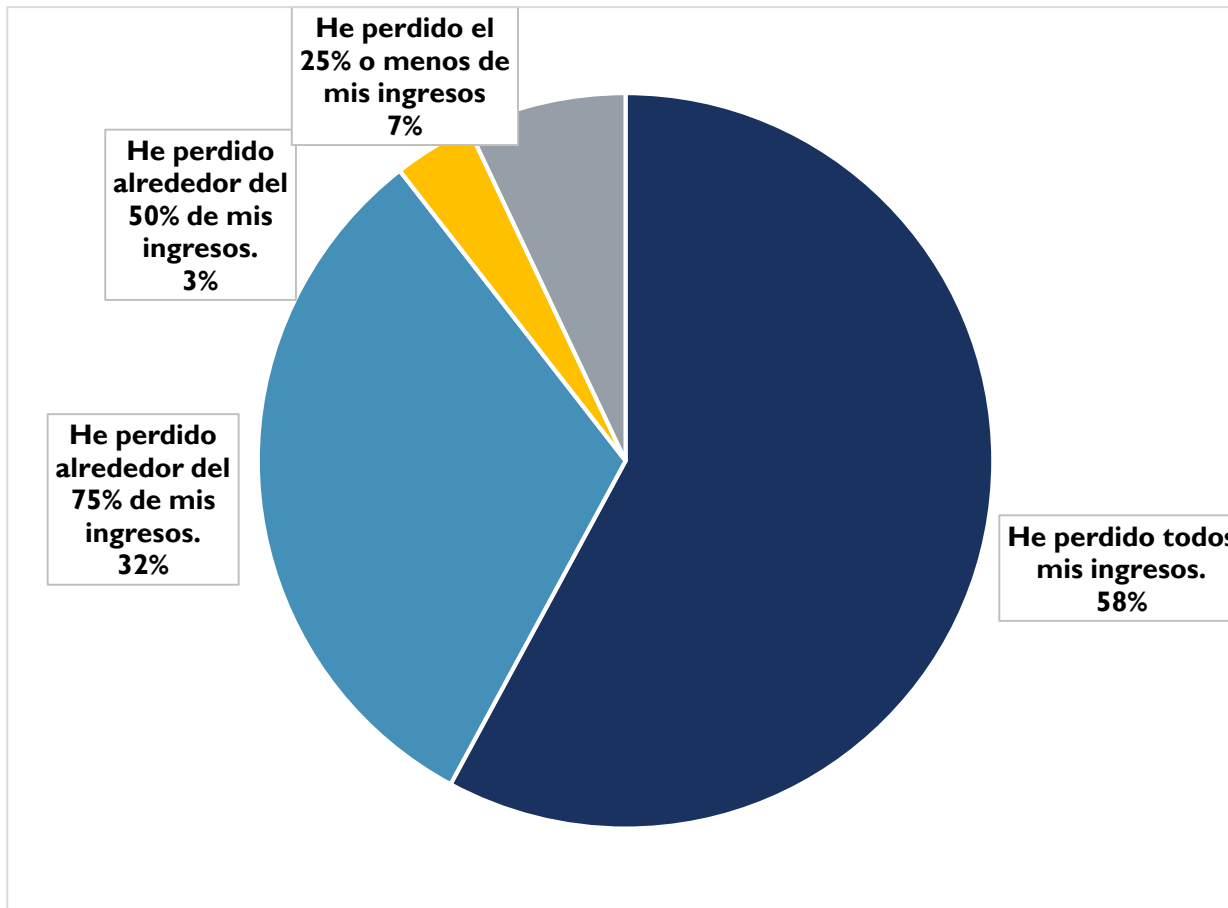
¿HAN DISMINUIDO SUS INGRESOS ECONÓMICOS DEBIDO A LA PANDEMIA DE COVID-19?



	No. de personas	%
Si	57	86
No	9	14
TOTAL	66	100

El 86% de las personas manifiesta que sus ingresos han disminuido debido a la pandemia del COVID-19.

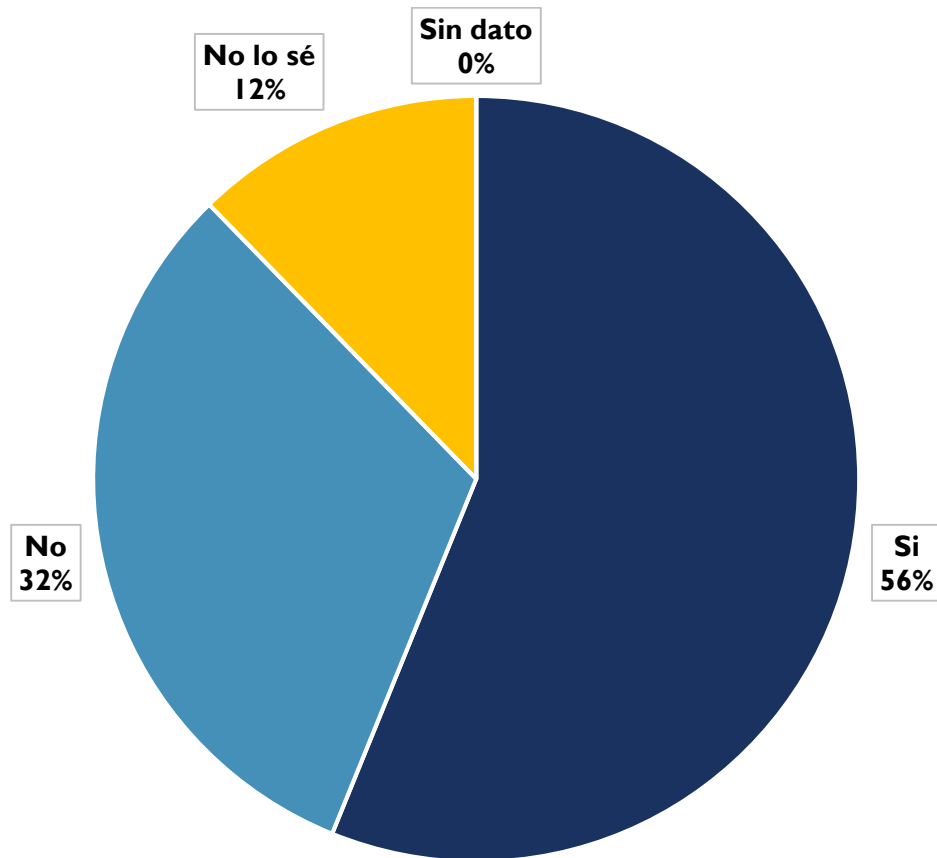
¿CUÁNTO DE SUS INGRESOS ESTIMA QUE HA PERDIDO?



	No. de personas	%
He perdido todos mis ingresos.	33	58
He perdido alrededor del 75% de mis ingresos.	18	32
He perdido alrededor del 50% de mis ingresos.	2	4
He perdido el 25% o menos de mis ingresos	4	7
TOTAL	57	100

Del total de personas que dicen que sus ingresos han disminuido como resultado de la pandemia del COVID-19, el 58% dice que ha perdido el total de sus ingresos, el 32% de las personas ha perdido el 75% de sus ingresos y 4% ha perdido el 50% de sus ingresos.

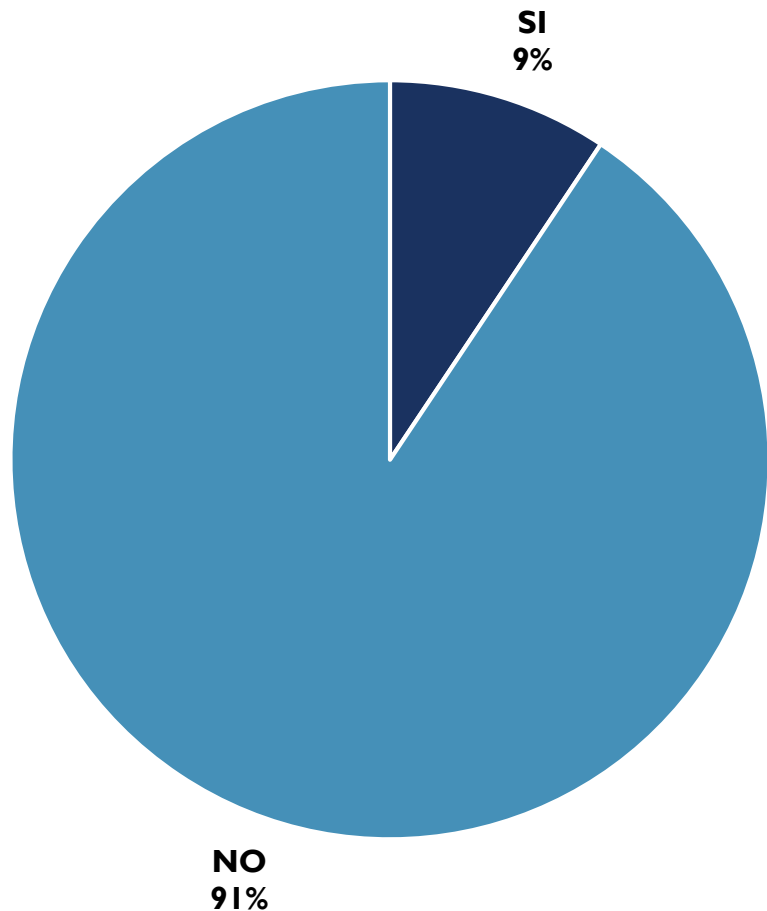
¿ESTÁ IMPLEMENTANDO SU GOBIERNO ALGUNA MEDIDA DE PROTECCIÓN SOCIAL PARA PROPORCIONAR APOYO FINANCIERO DE EMERGENCIA DURANTE LA PANDEMIA DE COVID-19?



	No. de personas	%
Si	32	56
No	18	32
No lo sé	7	12
Sin dato	0	0
TOTAL	57	100

El 56% de las personas reconoce que su gobierno está implementando alguna medida de protección social para proporcionar apoyo financiero de emergencia durante la pandemia de COVID-19.

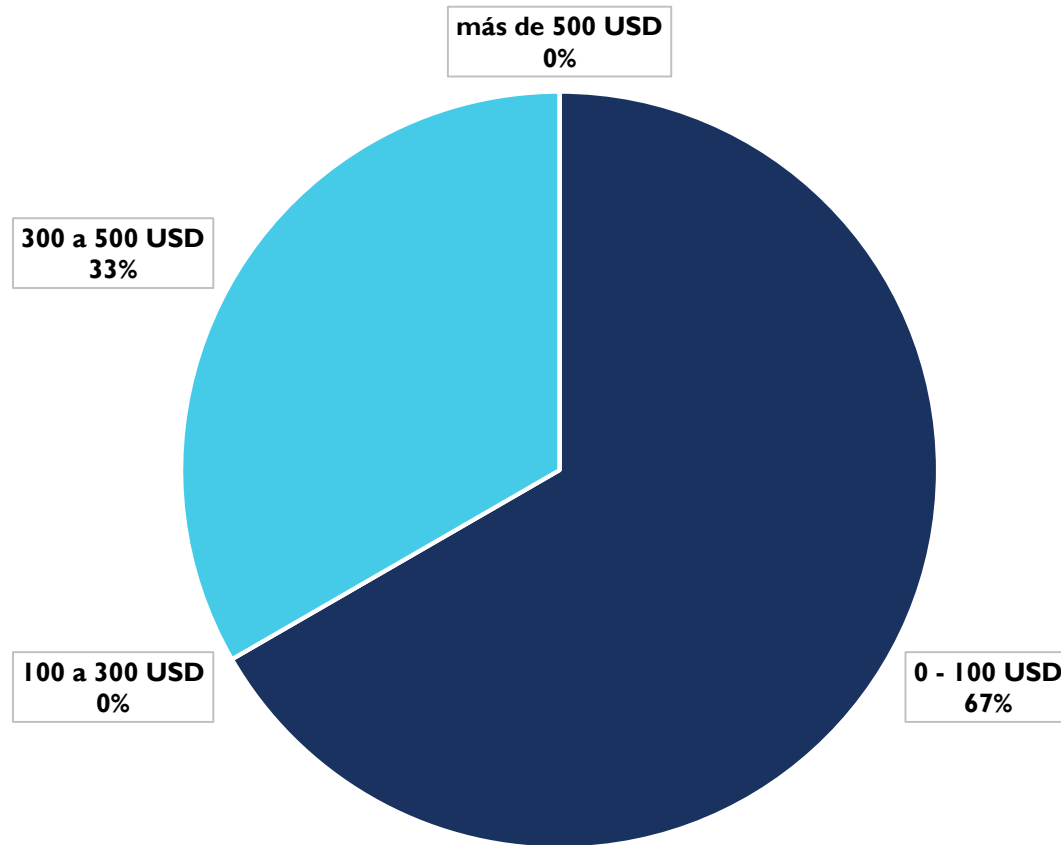
¿HA SIDO USTED BENEFICIARIO/A DEL APOYO PROPORCIONADO POR SU GOBIERNO DURANTE LA PANDEMIA DE COVID 19?



	No. de personas	%
SI	3	9
NO	29	91
TOTAL	32	100

El 9% de las personas que manifiestan que sus gobiernos están implementando alguna medida de protección social durante la pandemia de COVID-19, menciona haber sido beneficiario de estas.

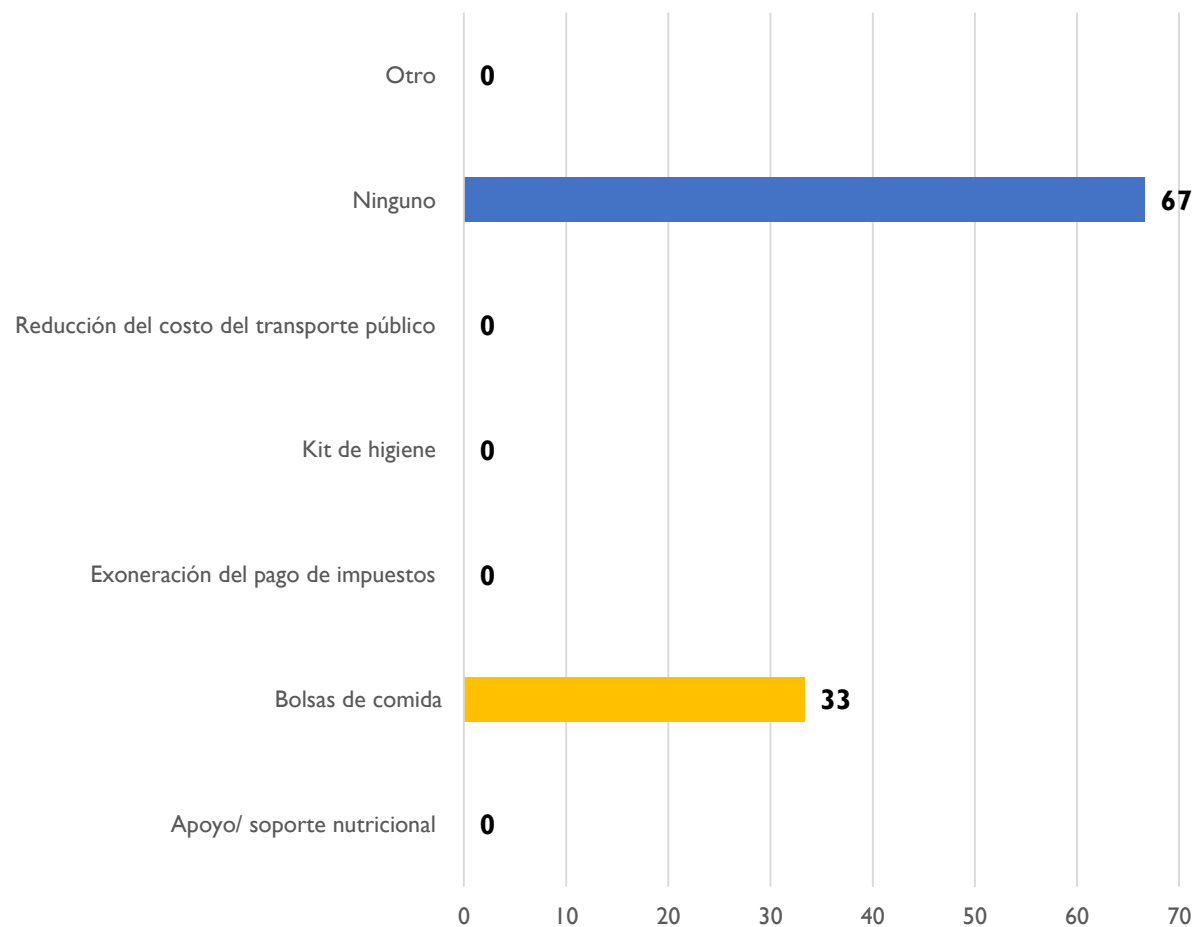
POR FAVOR PROPORCIONE DETALLES ADICIONALES SOBRE EL APOYO PROPORCIONADO:



	No. de personas	%
0 - 100 USD	2	67
100 a 300 USD	0	0
300 a 500 USD	1	33
más de 500 USD	0	0
TOTAL	3	100

Del total de personas que recibe apoyo por parte de sus gobiernos durante la pandemia de COVID-19, el 67% menciona que la ayuda no supera los 100 USD.

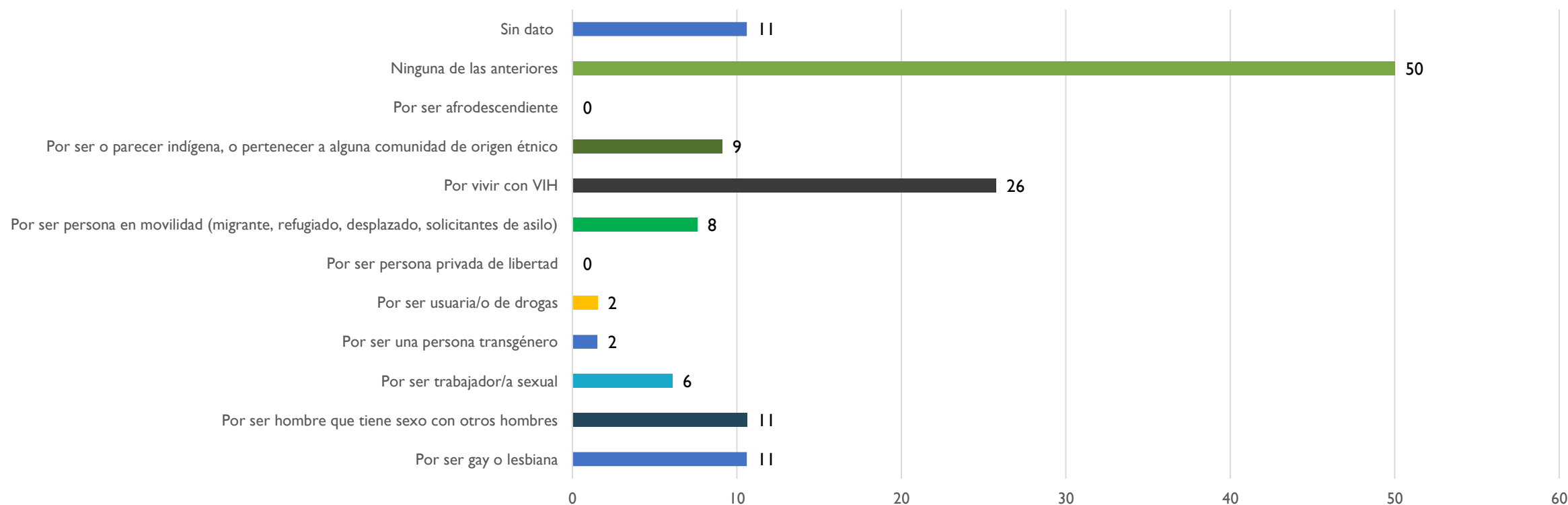
RECIBE USTED ALGÚN OTRO APOYO SOCIAL ADICIONAL EN EL CONTEXTO DE LA PANDEMIA DEL COVID-19



	No. de personas	%
Apoyo/ soporte nutricional	0	0
Bolsas de comida	1	33
Exoneración del pago de impuestos	0	0
Kit de higiene	0	0
Reducción del costo del transporte público	0	0
Ninguno	2	67
Otro	0	0
TOTAL	3	100

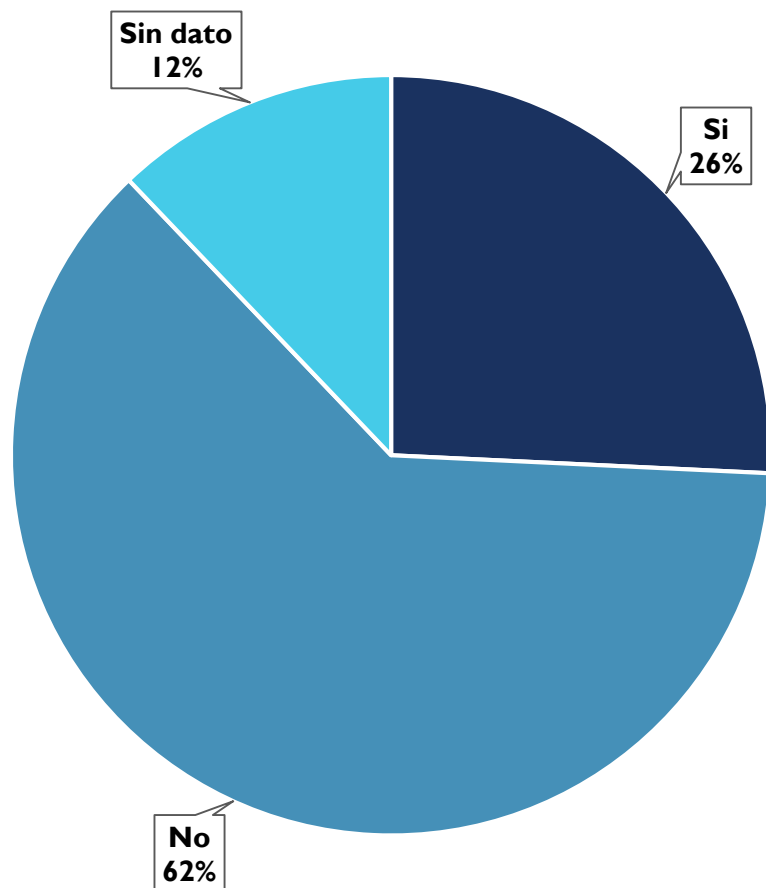
El 33% menciona haber recibido bolsas de comida y el 67 que no ha recibido ninguna ayuda.

¿HA SUFRIDO ALGUNA EXPERIENCIA DE DISCRIMINACIÓN O ESTIGMA DEBIDO A PERTENECER A ALGUNAS DE LAS POBLACIONES CLAVE, EN EL CONTEXTO DE LA PANDEMIA DE COVID-19?



Sobre las experiencias de discriminación en el contexto de la pandemia del COVID-19, se evidencia que el 26% manifiesta haberla sufrido por vivir con VIH y el 22% por ser gay o lesbiana y/o HSH.

¿HA EXPERIMENTADO ALGÚN TIPO DE DISCRIMINACIÓN, DEBIDO A QUE SU IDENTIDAD/EXPRESIÓN DE GÉNERO NO COINCIDE CON SUS IDENTIFICACIONES OFICIALES DE SU COMUNIDAD/PAÍS?



	No. de personas	%
Si	17	26
No	41	62
Sin dato	8	12
TOTAL	66	100

Del total de personas que contestan la encuesta el 26% reconoce que ha experimentado algún tipo de discriminación, debido a que su identidad/expresión de género no coincide con sus identificaciones oficiales de su comunidad/país.

QueElMédicoDigaQueTeVasAMorir

PorSerIndígena

NoMeAtiendenPorqueSaliPositivoACovid-19

FuiDespedidoEnLaPandemia

ElGobiernoNoIncluyeLosMigrantes

MeInsultoUnFamiliar

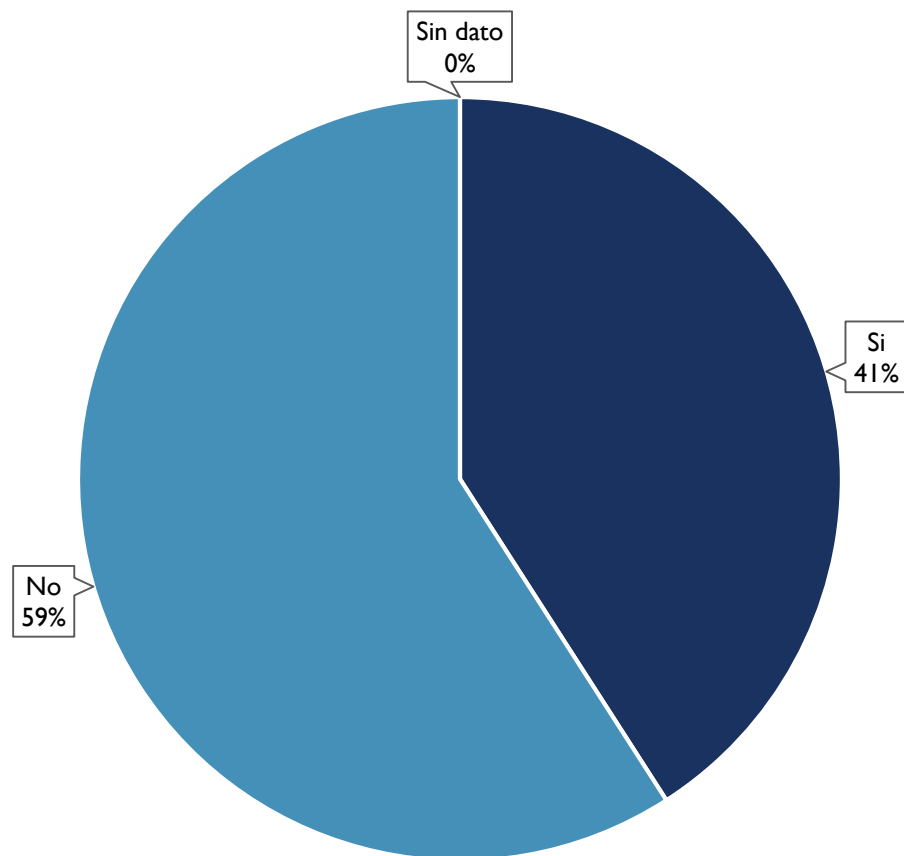
PorTrabajarEnLaCalle

MaltratoPorPersonalDeSalud

PorLasFuerzasDeOrden

RAZONES DE LA
DISCRIMINACIÓN

¿LE HA SIDO DENEGADO ALGÚN SERVICIO (INCLUYENDO SERVICIOS DE SALUD) DEBIDO A SU PERTENENCIA A ALGUNA DE LAS POBLACIONES CLAVE?



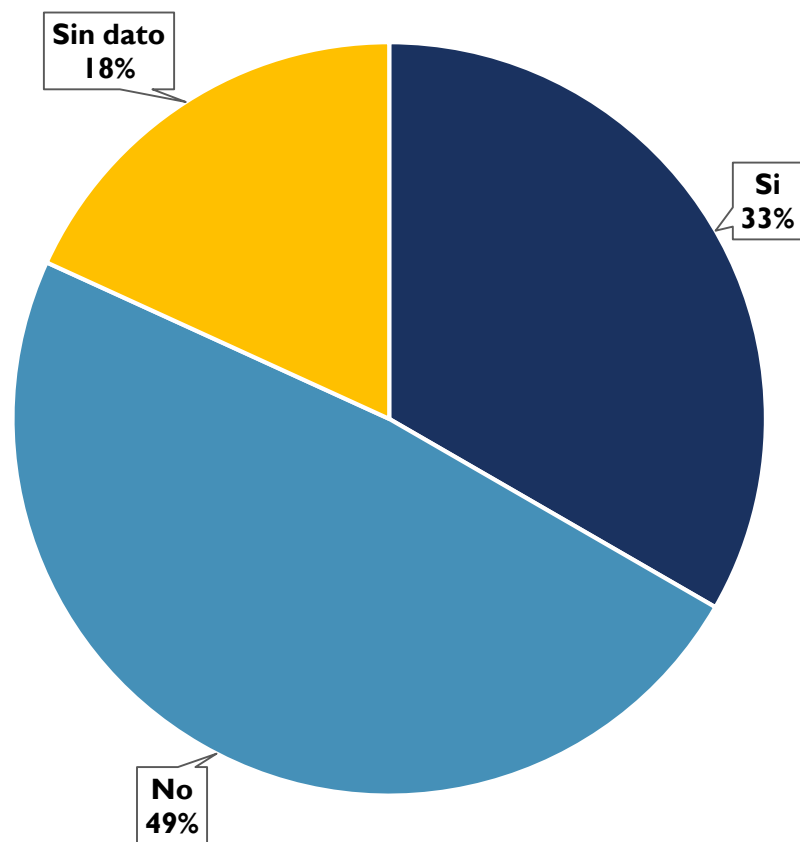
	No. de personas	%
Si	27	41
No	39	59
Sin dato	0	0
TOTAL	66	100

Del total de personas que contestan la encuesta solo el 41% reconoce que se le ha negado servicios de atención (incluyendo los de salud) debido a su pertenencia a poblaciones claves.

Por Trabajar En La Calle
Ser Gay Y VIH
Fui Despedido En La Pandemia
Por Mi Expresión De Género
Por Vivir Con VIH
Por Ser Migrante
Me Ha Tocado Usar Baño De Varones

CUÁL FUE LA
EXPLICACIÓN

¿CONOCE ALGÚN MEDIO O MECANISMO A TRAVÉS DEL CUAL SE SIENTA CONFIADO A PRESENTAR DENUNCIAS POR SUFRIR ESTIGMA Y DISCRIMINACIÓN RELACIONADA CON SU IDENTIDAD O EXPRESIÓN DE GÉNERO, CONDICIÓN DE VIVIR CON VIH, ESTATUS MIGRATORIO U OTRO FACTOR EN EL CONTEXTO DE LA PANDEMIA DE COVID-19?



	No. de personas	%
Si	22	33
No	32	48
Sin dato	12	18
TOTAL	66	100

Del total de personas que contestan la encuesta el 48% reconoce que no conoce medios o mecanismos a través del cual se sienta confiado a presentar denuncias por sufrir estigma y discriminación relacionada con su identidad o expresión de género, condición de vivir con VIH, estatus migratorio u otro factor en el contexto de la pandemia de COVID-19. Solo el 33% reconoce algún medio o mecanismo.

CUÁL ES MEDIO O
MECANISMO SE SIENTE
CÓMODO/A

ONGs

Vía Libre Givar
Defensoría Del Pueblo
Comisaría De Mujeres

Policia

Movimiento Cultural Igualdad Y Futuro

Activistas En VIH