



ONUSIDA

ÁNALISIS DE RESULTADOS

ENCUESTA PARA CONOCER EL IMPACTO DEL COVID-19 ENTRE POBLACIONES CLAVE EN AMÉRICA LATINA Y EL CARIBE

MÉXICO

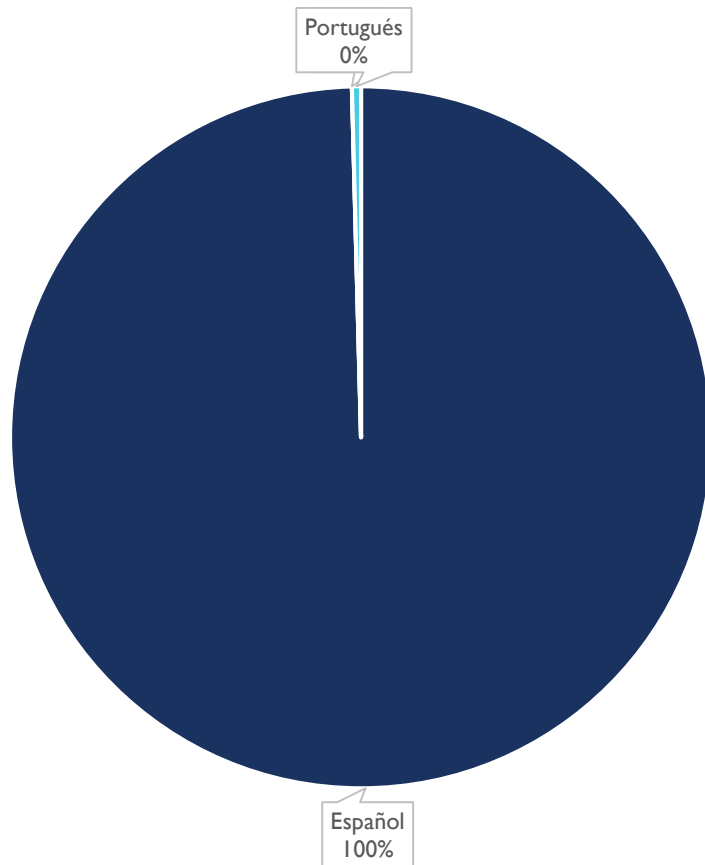
DATOS GENERALES

- **Duración de la Encuesta:** 33 días (del 14 de julio al 16 de agosto de 2020)
- **Método usado:** Cuestionario de Google
- **Idiomas de la encuesta:** español, inglés y portugués
- **Limitaciones:** La encuesta se realizó en línea, imposibilitando a las poblaciones que no tienen acceso a la tecnología y la internet participar en esta.

DATOS GENERALES

- **Objetivo:** Comprender el contexto actual de las poblaciones clave, incluyendo aspectos como el acceso a la información y a los recursos esenciales de protección, a la atención y prevención del VIH, a los servicios de salud y los recursos de protección social, además de recabar posibles experiencias de estigma y discriminación sufridas por este grupo poblacional en la región.
- **Poblaciones incluidas:** Hombres gay y otros hombres que tienen sexo con hombres, trabajadoras y trabajadores sexuales, personas transgénero, usuarias/os de drogas, personas privadas de la libertad, personas en movilidad, personas pertenecientes a poblaciones Indígenas y afrodescendientes.
- **Lugar de aplicación de encuesta:** América Latina y El Caribe

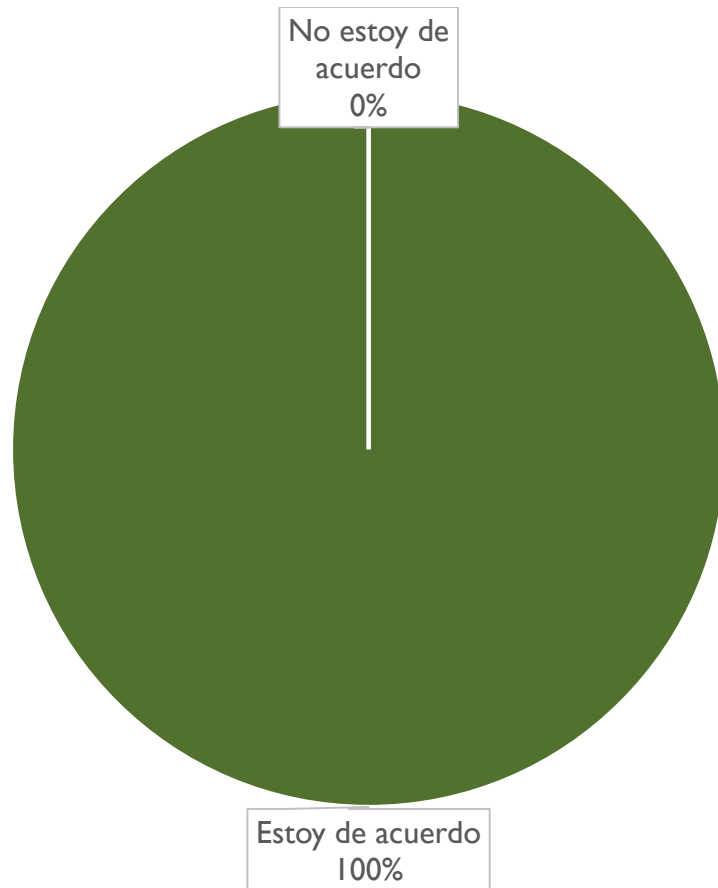
INGRESO A LA ENCUESTA SEGÚN IDIOMA



	No. de personas	%
Español	240	99,6
Inglés	0	0,0
Portugués	1	0,4
TOTAL	241	100

Del total de los encuestados en México , el idioma predominante fue el español con 98%, seguido del inglés con 2%.

¿DESEA PARTICIPAR EN LA ENCUESTA?

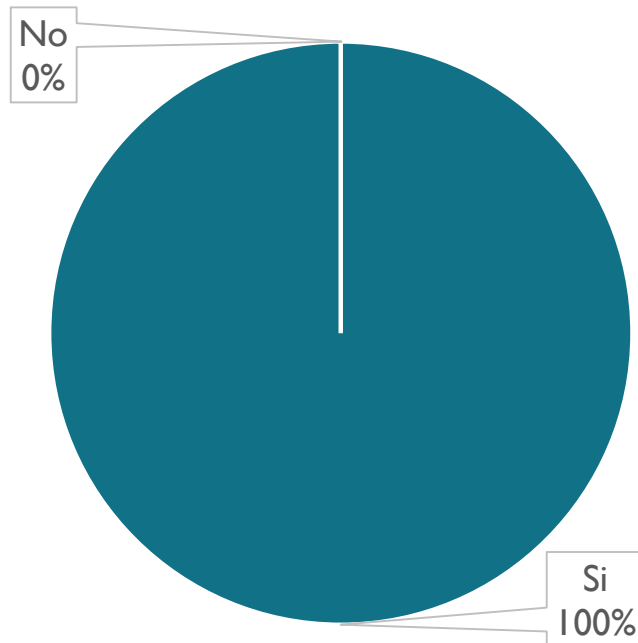


	No. de personas	%
Estoy de acuerdo	241	100
No estoy de acuerdo	0	0
TOTAL	241	100

En esta encuesta participaron voluntariamente 241 personas en total por México.

CRITERIO DE INCLUSIÓN

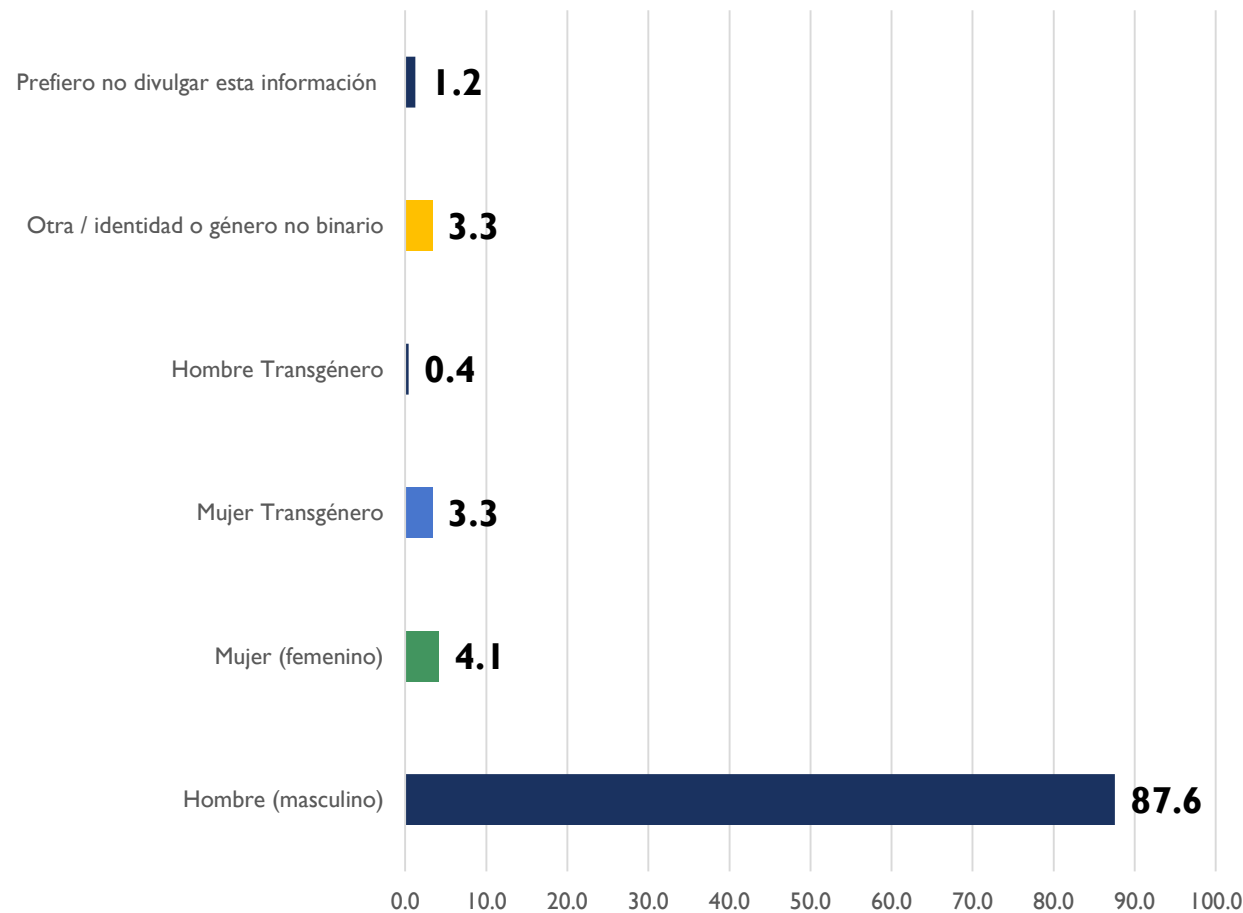
¿Usted pertenece a alguno de los siguientes grupos poblacionales: Homosexual/gay, Lesbiana, Transgénero, Bisexual, Intersexual, Usuario de drogas, Trabajador/a sexual, Indígena, Afrodescendiente, Persona privada de la libertad, Persona viviendo con VIH ?



	No. de personas	%
Si	241	100
No	0	0
TOTAL	241	100

En total las 241 personas que estuvieron de acuerdo con responder la encuesta en México señalaron pertenecer a las poblaciones clave priorizadas para esta encuesta.

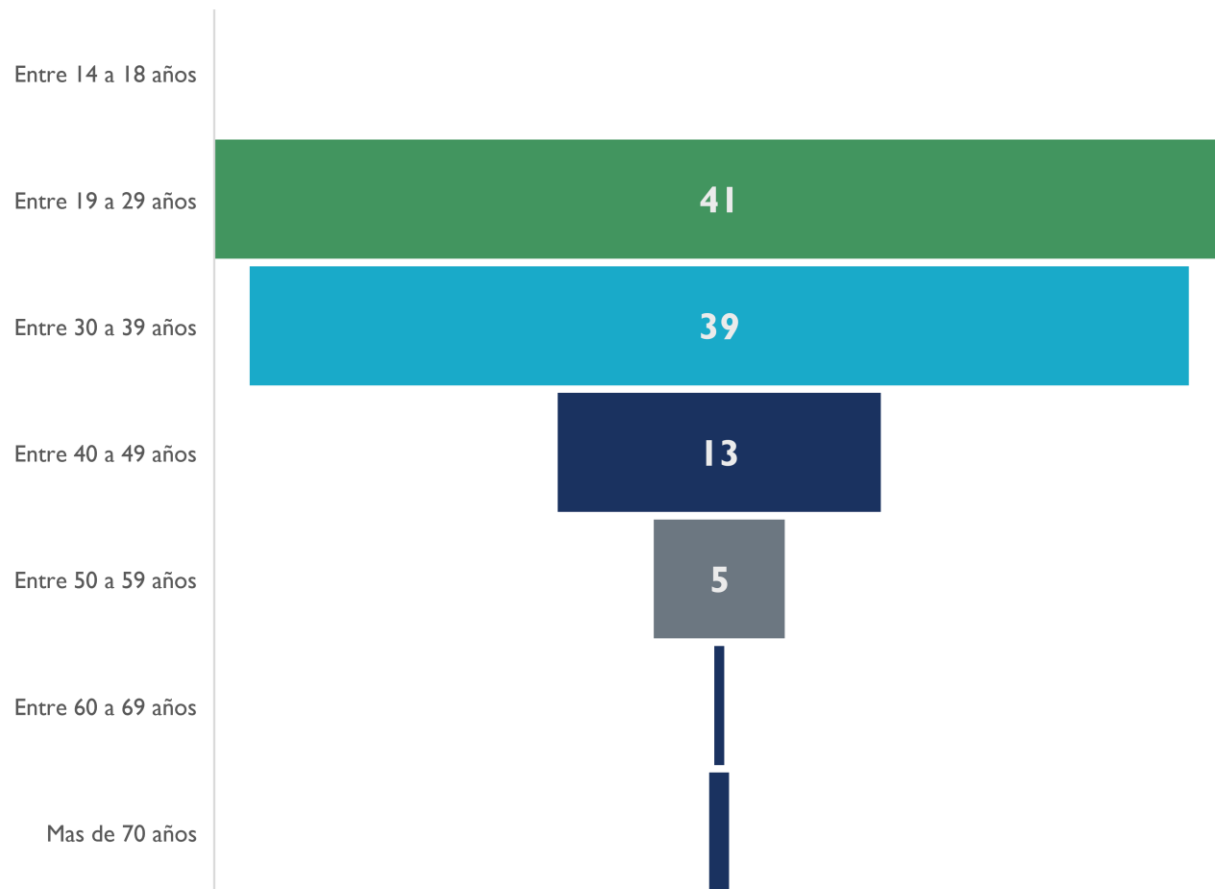
¿ CON QUE GÉNERO SE IDENTIFICA MÁS ?



	No. de personas	%
Hombre (masculino)	211	87,6
Mujer (femenino)	10	4,1
Mujer Transgénero	8	3,3
Hombre Transgénero	1	0,4
Otra / identidad o género no binario	8	3,3
Prefiero no divulgar esta información	3	1,2
TOTAL	241	100,0

Del total de los encuestados en México es relevante que el 87,6% se identifica con el género masculino, 4,1% con el género femenino, el 3,3% como mujer transgénero y otro 3,3% se identifica como no binario.

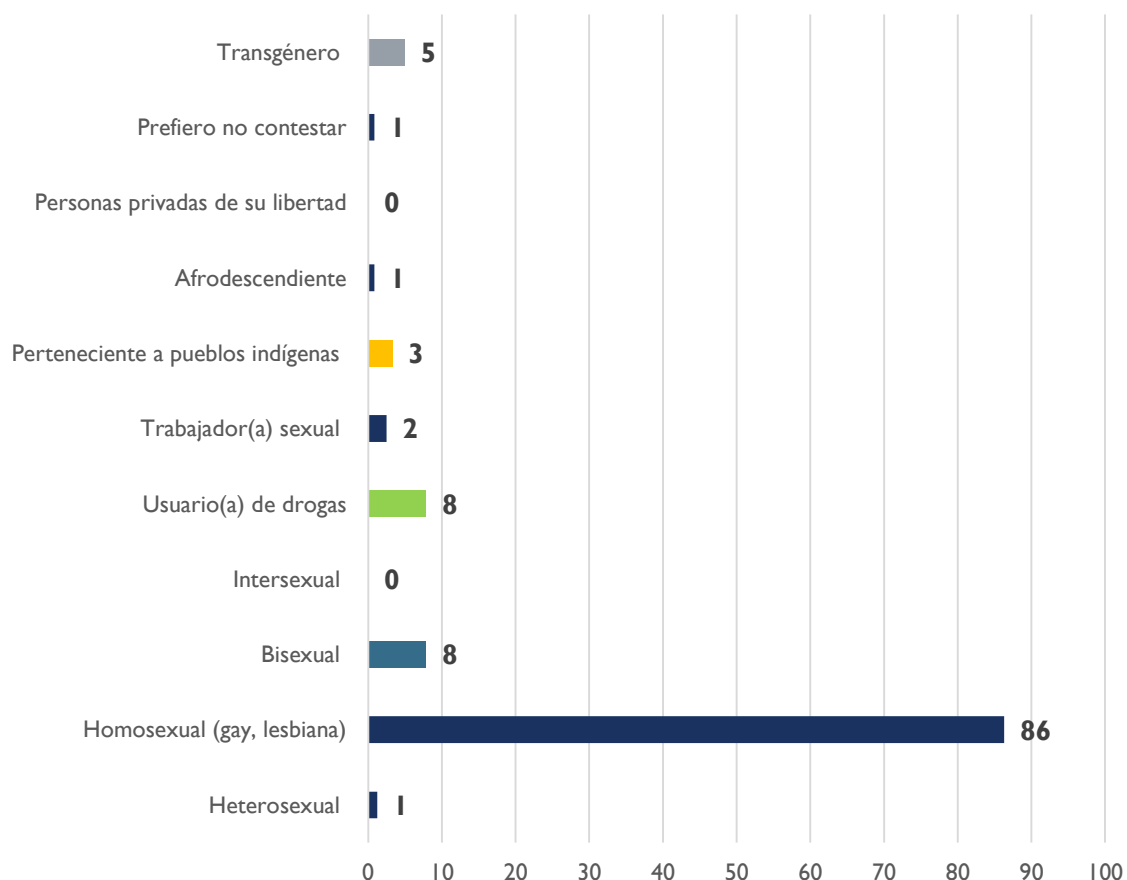
EDAD DE LAS/LOS PARTICIPANTES



	No. de personas	%
Entre 14 a 18 años	0	0
Entre 19 a 29 años	100	41
Entre 30 a 39 años	93	39
Entre 40 a 49 años	32	13
Entre 50 a 59 años	13	5
Entre 60 a 69 años	1	0
Mas de 70 años	2	1
TOTAL	241	100

Los rangos de edad con más participación en México para esta encuesta están entre los 19 a 29 años con 41%, seguido de el rango entre 30 a 39 años con 39% y entre 40 a 49 años con 13%.

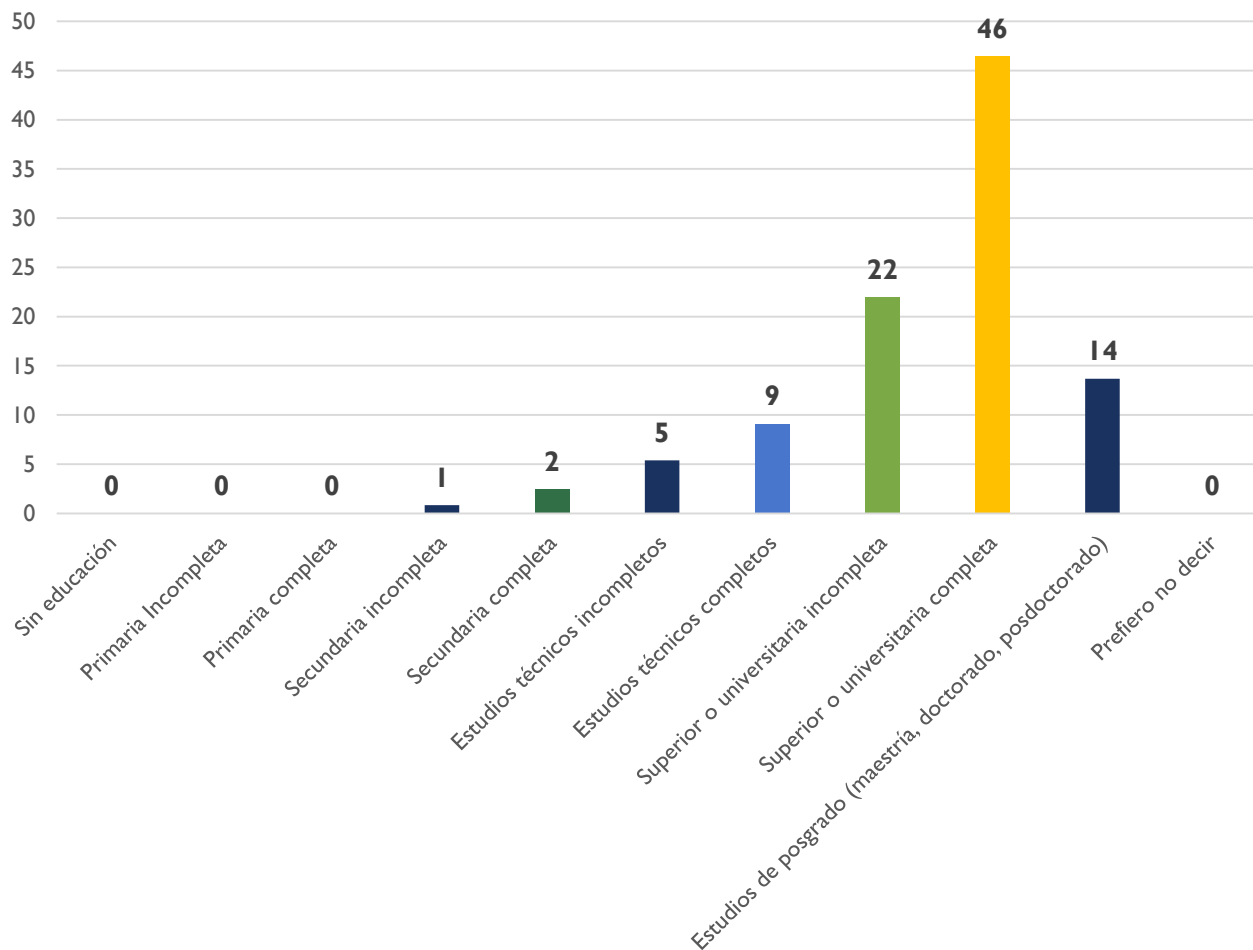
¿USTED CONSIDERA QUE PERTENECE A ALGÚN/OS DE LOS SIGUIENTES GRUPOS POBLACIONALES?



	No. de personas	%
Heterosexual	3	1
Homosexual (gay, lesbiana)	208	86
Bisexual	19	8
Intersexual	0	0
Usuario(a) de drogas	19	8
Trabajador(a) sexual	6	2
Perteneciente a pueblos indígenas	8	3
Afrodescendiente	2	1
Personas privadas de su libertad	0	0
Prefiero no contestar	2	1
Transgénero	12	5

De las poblaciones clave que participaron en esta encuesta en México, el 86% se identifica como homosexual incluyendo en esta categoría la orientación sexual de gay y lesbiana, el 8% como Bisexual y 8% como usuario de drogas.

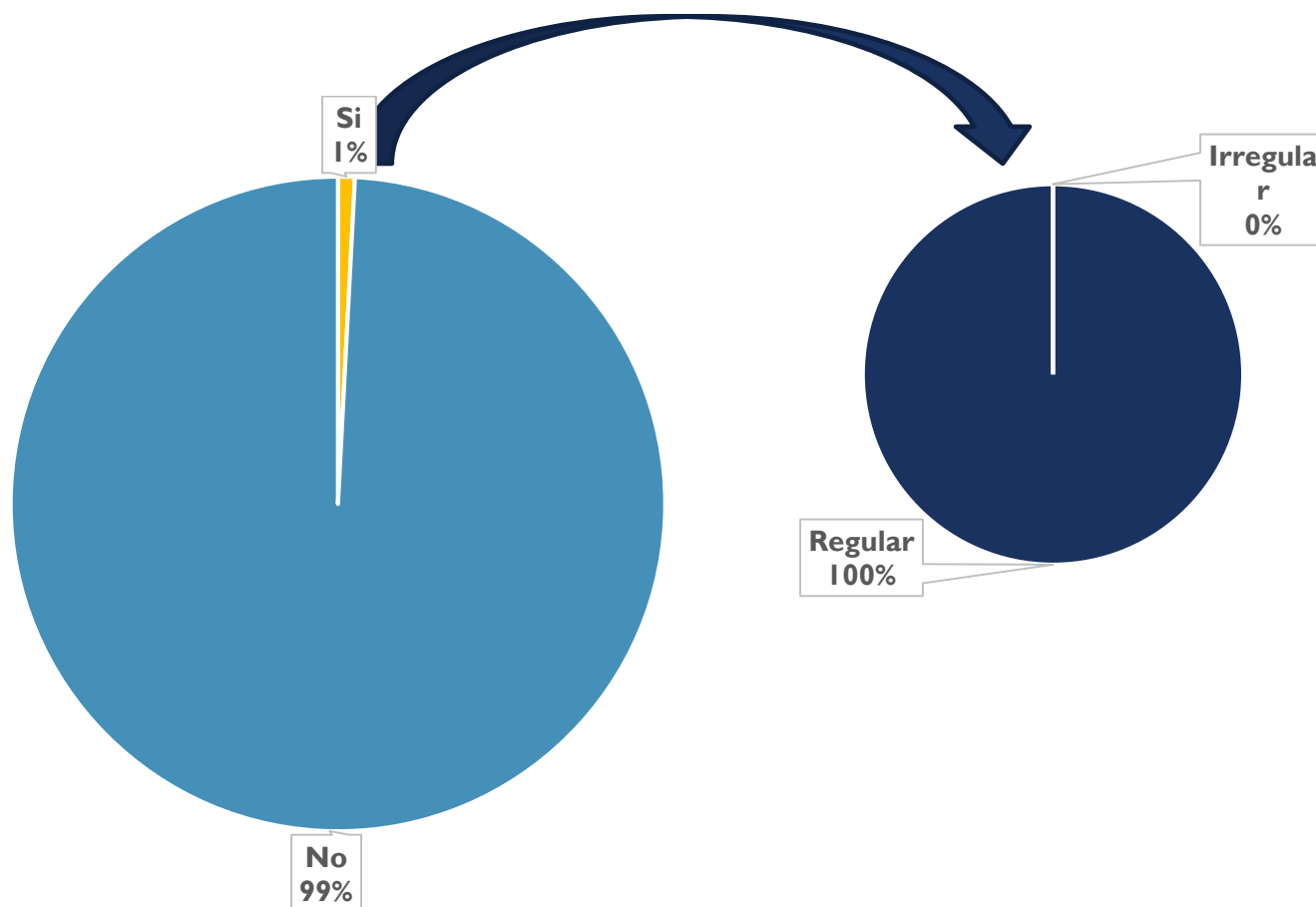
¿CUÁL ES SU NIVEL EDUCATIVO?



	No. de personas	%
Sin educación	0	0
Primaria Incompleta	0	0
Primaria completa	0	0
Secundaria incompleta	2	1
Secundaria completa	6	2
Estudios técnicos incompletos	13	5
Estudios técnicos completos	22	9
Superior o universitaria incompleta	53	22
Superior o universitaria completa	112	46
Estudios de posgrado (maestría, doctorado, posdoctorado)	33	14
Prefiero no decir	0	0
TOTAL	241	100

De las personas que respondieron la encuesta el 46% señaló escolaridad universitaria completa, el 22% superior o universitaria incompleta y el 14% señala poseer estudios de posgrado, esto puede estar asociado al acceso a los medios digitales.

¿ES USTED UNA PERSONA MIGRANTE, REFUGIADA Y/O SOLICITANTE DE PROTECCIÓN INTERNACIONAL?

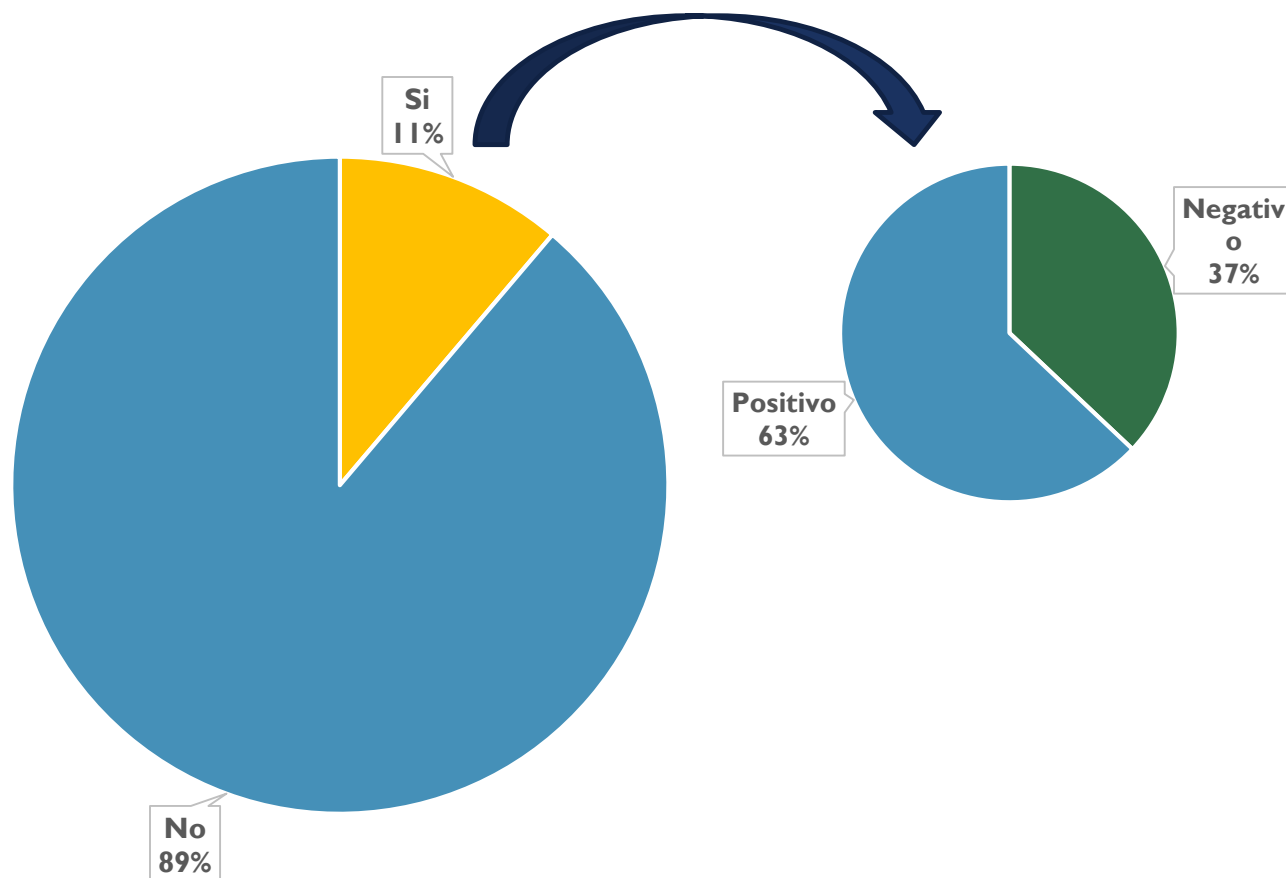


ES MIGRANTE	No. de personas	%
Si	2	1
No	239	99
TOTAL	241	100

ESTATUS MIGRATORIO	No. de personas	%
Regular	2	100
Irregular	0	0
TOTAL	2	100

Del total de los encuestados en México, solamente el 1% se identificaron como migrantes y de este porcentaje el 100% tiene estatus migratorio regular.

¿SE HA HECHO LA PRUEBA DE COVID-19?

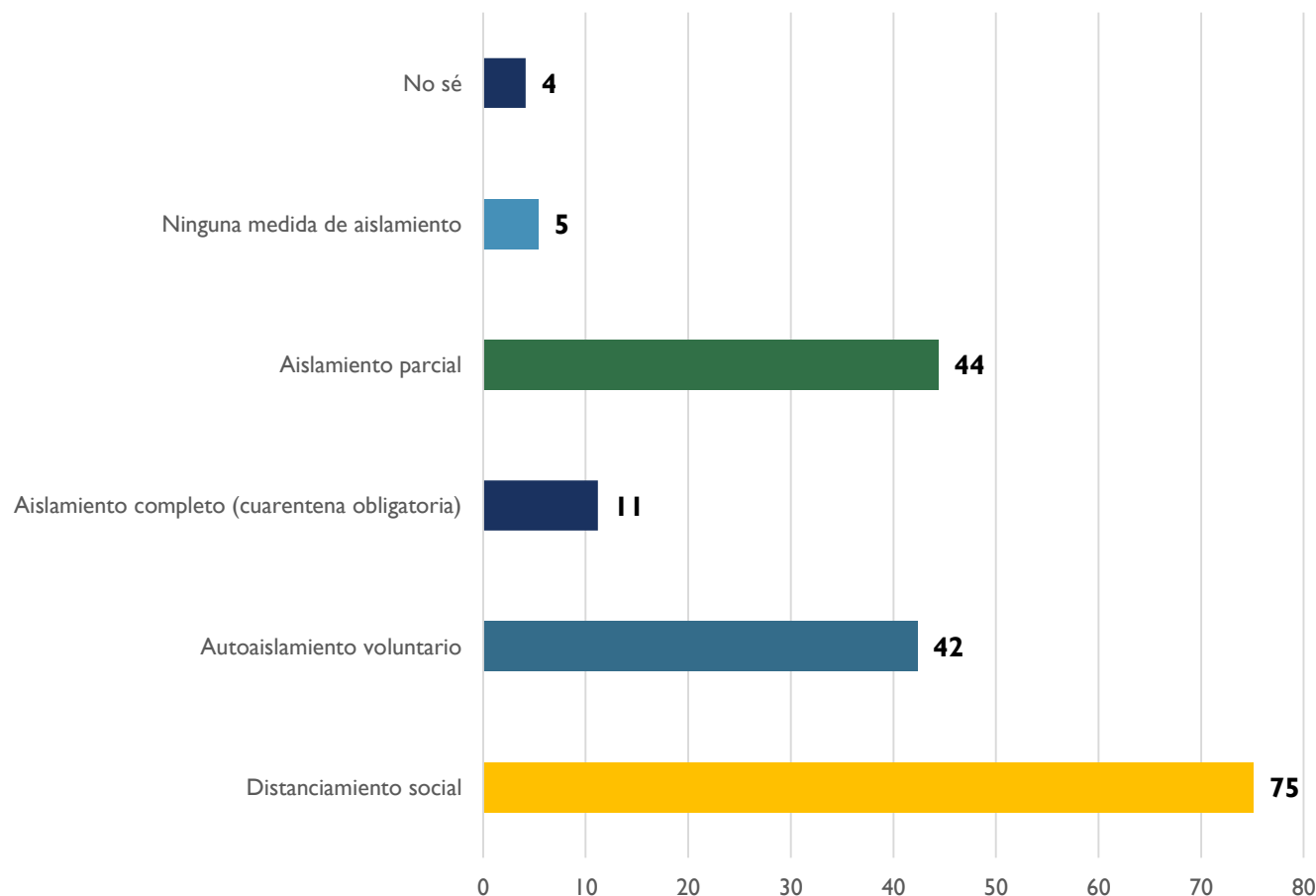


SE HA REALIZADO LA PRUEBA	No. de personas	%
Si	27	11
No	214	89
TOTAL	241	100

RESULTADO DE LA PRUEBA	No. de personas	%
Negativo	10	37
Positivo	17	63
TOTAL	27	100

Para el momento de aplicación de la encuesta el 11% del total de los encuestados en México señalaron haberse realizado la prueba para COVID-19, de este porcentaje el 63% informó que fue positivo para COVID-19.

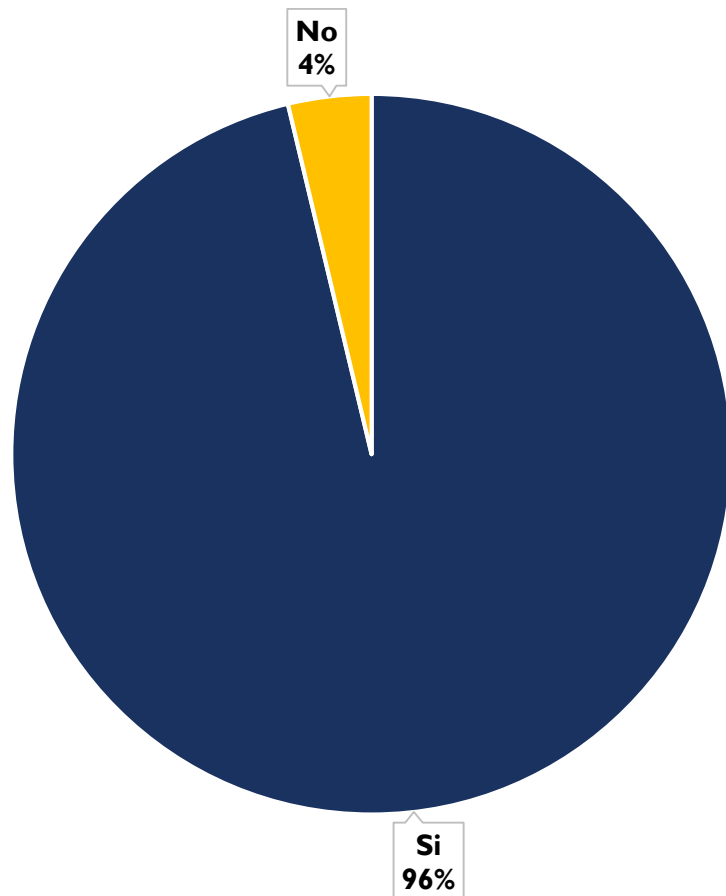
¿ACTUALMENTE ESTÁ EXPERIMENTANDO UNA O MÁS DE LAS SIGUIENTES SITUACIONES RELACIONADAS CON LA RESPUESTA QUE SE ESTÁ IMPLEMENTANDO EN SU PAÍS PARA FRENAR LA PROPAGACIÓN DE COVID-19?



	No. de personas	%
Distanciamiento social	181	75
Autoaislamiento voluntario	102	42
Aislamiento completo (cuarentena obligatoria)	27	11
Aislamiento parcial	107	44
Ninguna medida de aislamiento	13	5
No sé	10	4

El 75% del total de los encuestados señala encontrarse en distanciamiento social, el 42% se encuentra en autoaislamiento voluntario y el 44% indica que esta en aislamiento parcial. Sólo el 11% esta en aislamiento completa.

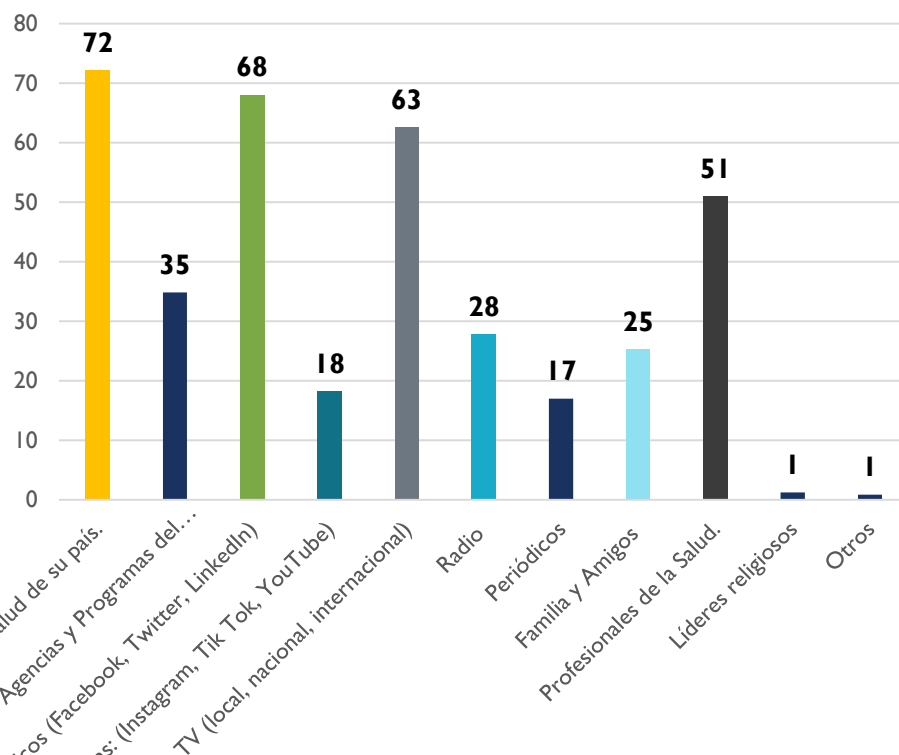
¿SE PROPORCIONA INFORMACIÓN SOBRE LA TRANSMISIÓN Y PREVENCIÓN DE COVID-19 EN SU IDIOMA, LENGUAJE Y DIALECTO LOCAL?



	No. de personas	%
Si	232	96
No	9	4
TOTAL	241	100

El 96% del total de los encuestados manifestaron que sí se proporciona información sobre la transmisión y prevención del COVID-19 en su idioma, lenguaje y dialecto local. Solo el 4% señala que no.

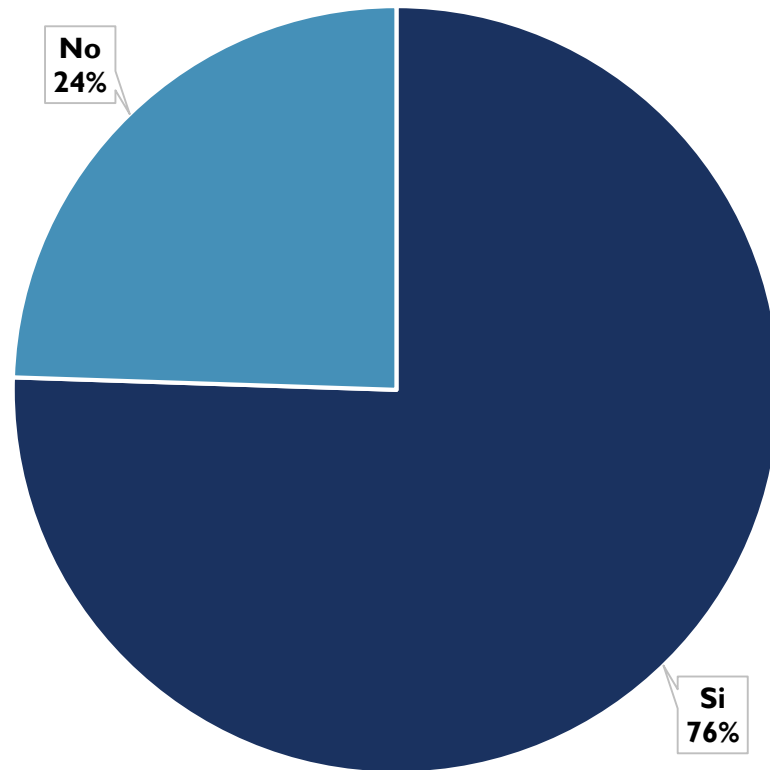
¿CUÁLES SON LAS PRINCIPALES FUENTES DE INFORMACIÓN QUE UTILIZA PARA MANTENERSE ACTUALIZADO SOBRE COVID-19?



	No. de personas	%
Redes sociales oficiales del Ministerio de Salud de su país.	174	72
Redes sociales oficiales de Agencias y Programas del Sistema de las Naciones Unidas en su país.	84	35
Medios electrónicos (Facebook, Twitter, LinkedIn)	164	68
Otras plataformas: (Instagram, Tik Tok, YouTube)	44	18
TV (local, nacional, internacional)	151	63
Radio	67	28
Periódicos	41	17
Familia y Amigos	61	25
Profesionales de la Salud.	123	51
Líderes religiosos	3	1
Otros	2	1

Como fuente principal de información los encuestados en México señalaron las redes sociales oficiales del Ministerio de Salud de su país con 72%, el 68% señaló que obtiene información de medios electrónicos, el 63% mencionó que es la TV, el 51% escogió los profesionales de la salud.

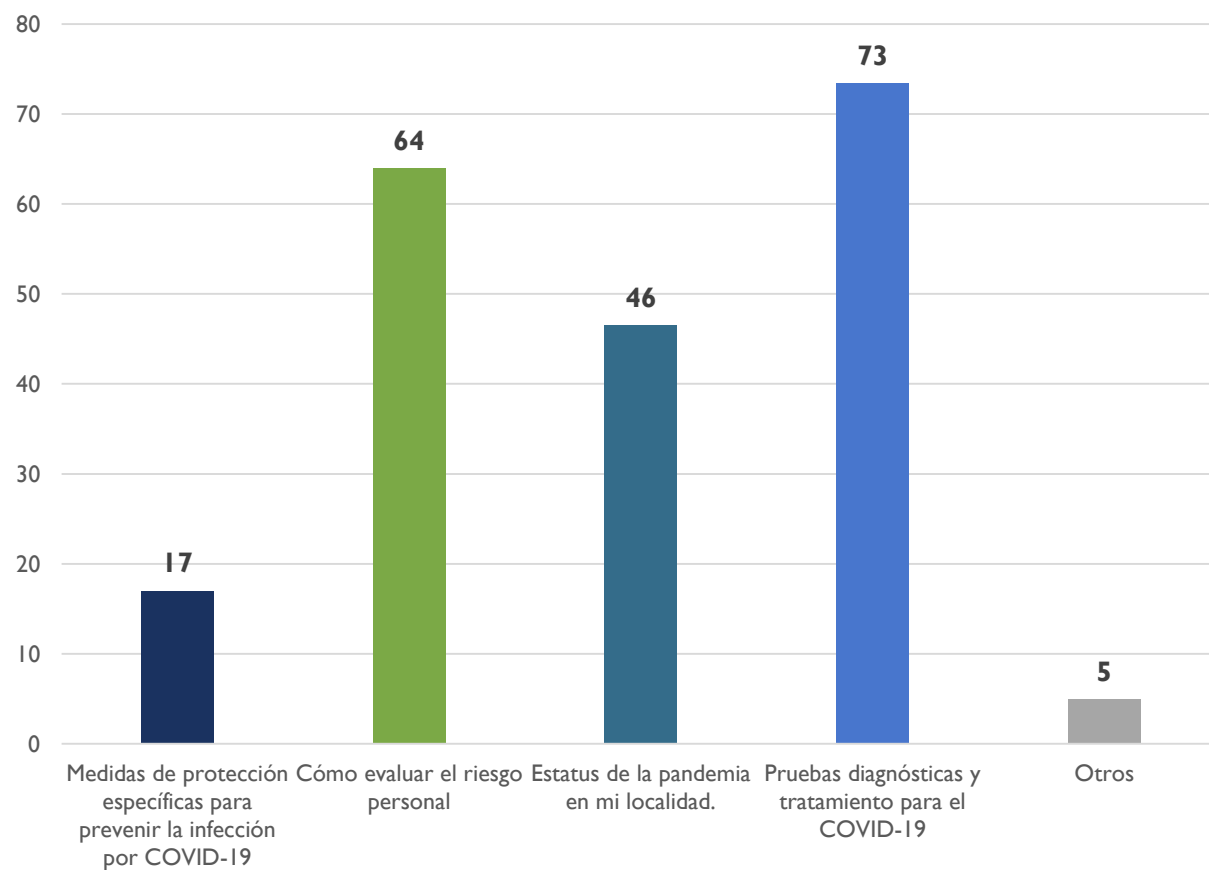
¿CONSIDERA QUE LA INFORMACIÓN OBTENIDA ACTUALMENTE ES SUFICIENTE PARA EVALUAR SU RIESGO DE INFECCIÓN POR COVID-19 Y TOMAR LAS MEDIDAS PREVENTIVAS ADECUADAS?



	No. de personas	%
Si	182	76
No	59	24
TOTAL	241	100

El 76 % de la población encuestada señaló que tiene información suficiente para evaluar su riesgo de infección para COVID-19 y para tomar las medidas preventivas adecuadas.

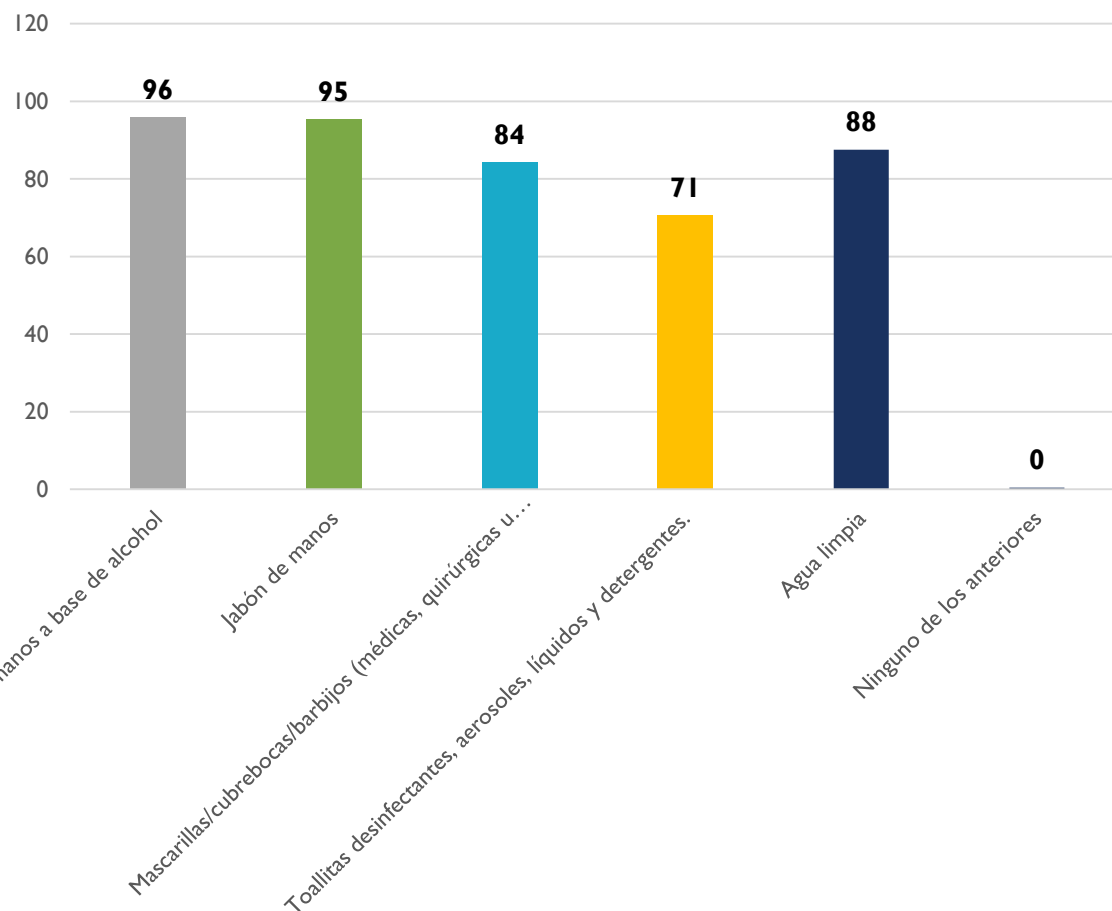
¿QUÉ MÁS LE GUSTARÍA SABER SOBRE COVID-19?



	No. de personas	%
Medidas de protección específicas para prevenir la infección por COVID-19	41	17
Cómo evaluar el riesgo personal	154	64
Estatus de la pandemia en mi localidad.	112	46
Pruebas diagnósticas y tratamiento para el COVID-19	177	73
Otros	12	5

La población encuestada señaló estar interesada principalmente en saber sobre pruebas diagnósticas y tratamiento para el COVID-19 con el 73%, el 64% en cómo evaluar el riesgo personal y el 46% en conocer el estatus de la pandemia en su localidad.

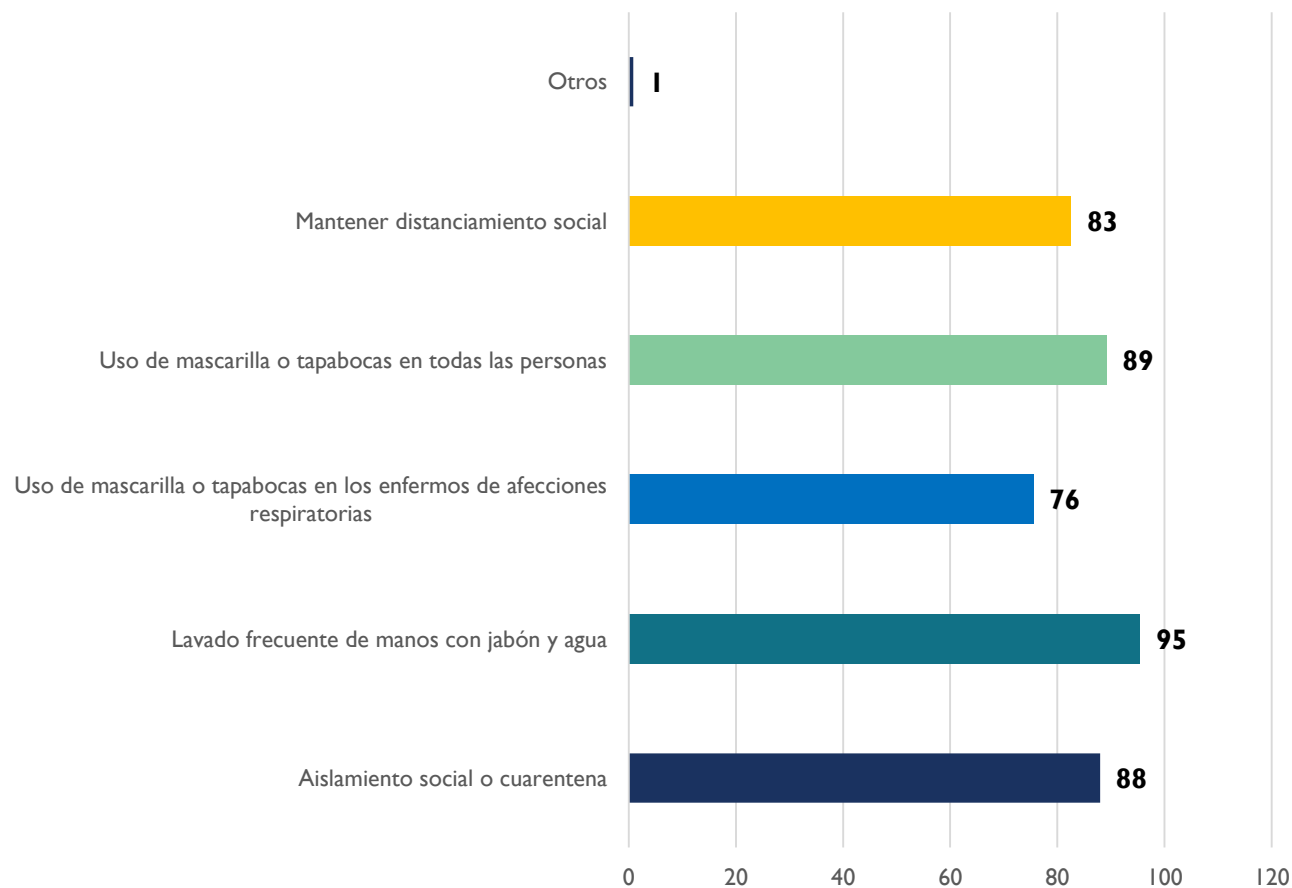
¿PUEDE ACCEDER A LAS SIGUIENTES MEDIDAS PARA EVITAR LA EXPOSICIÓN AL COVID-19?



	No. de personas	%
Gel desinfectante de manos a base de alcohol	231	96
Jabón de manos	230	95
Mascarillas/cubre bocas/barbijos (médicas, quirúrgicas u hospitalarias, respirador N95)	203	84
Toallitas desinfectantes, aerosoles, líquidos y detergentes.	170	71
Agua limpia	211	88
Ninguno de los anteriores	1	0

Para el momento de la pandemia en que se aplicó la encuesta, los encuestados en México señalaron que los elementos de protección a los que más tienen acceso son gel desinfectante con 96%, jabón de manos con 95%, agua limpia con 88% y mascarillas con 88%.

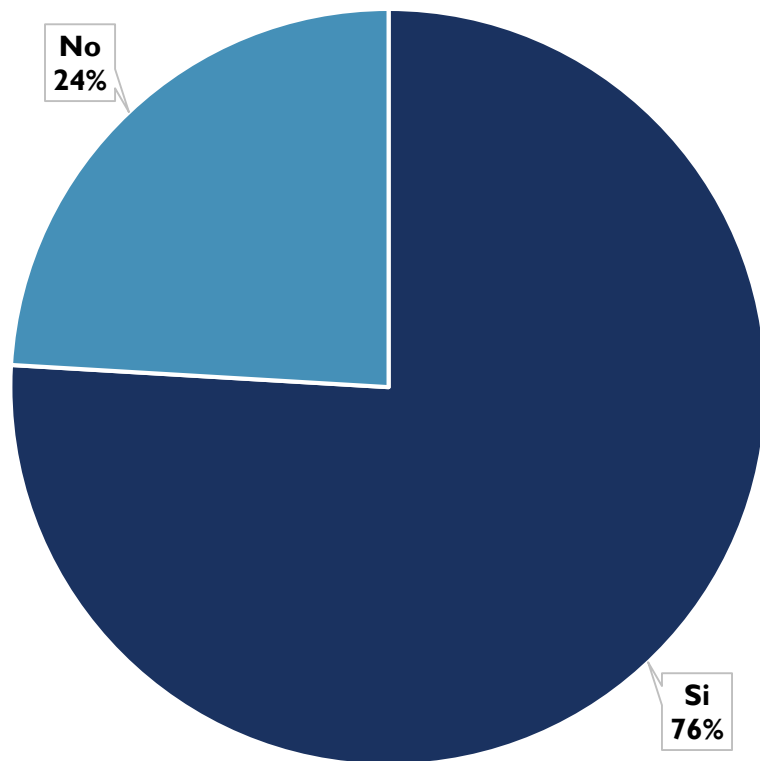
¿CUÁLES SON ACCIONES IMPORTANTES FRENTE A LA PREVENCIÓN DEL CORONAVIRUS (COVID-19)?



	No. de personas	%
Aislamiento social o cuarentena	212	88
Lavado frecuente de manos con jabón y agua	230	95
Uso de mascarilla o tapabocas en los enfermos de afecciones respiratorias	182	76
Uso de mascarilla o tapabocas en todas las personas	215	89
Mantener distanciamiento social	199	83
Otros	2	1

Las personas participantes en la encuesta señalan como acciones más importantes para prevenir el COVID-19 el lavado de manos 95%, el uso de mascarillas para todas las personas 89% y aislamiento social o cuarentena con 88%.

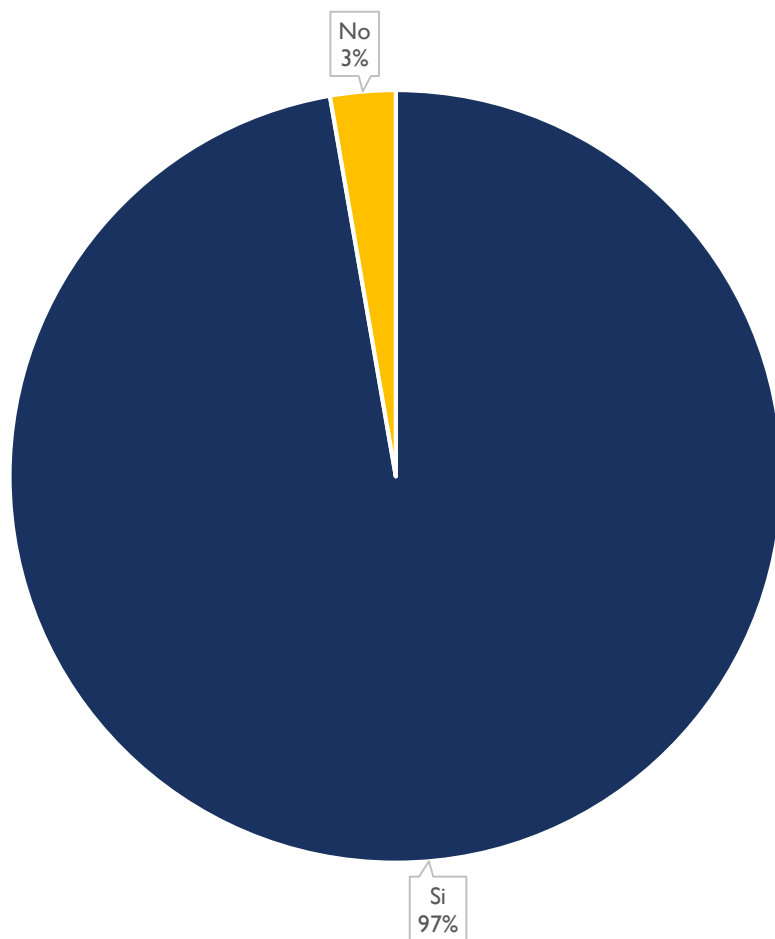
¿USTED VIVE CON VIH?



	No. de personas	%
Si	183	76
No	58	24
TOTAL	241	100

El 76% de las personas que respondieron la encuesta manifiesta ser una persona que vive con el VIH.

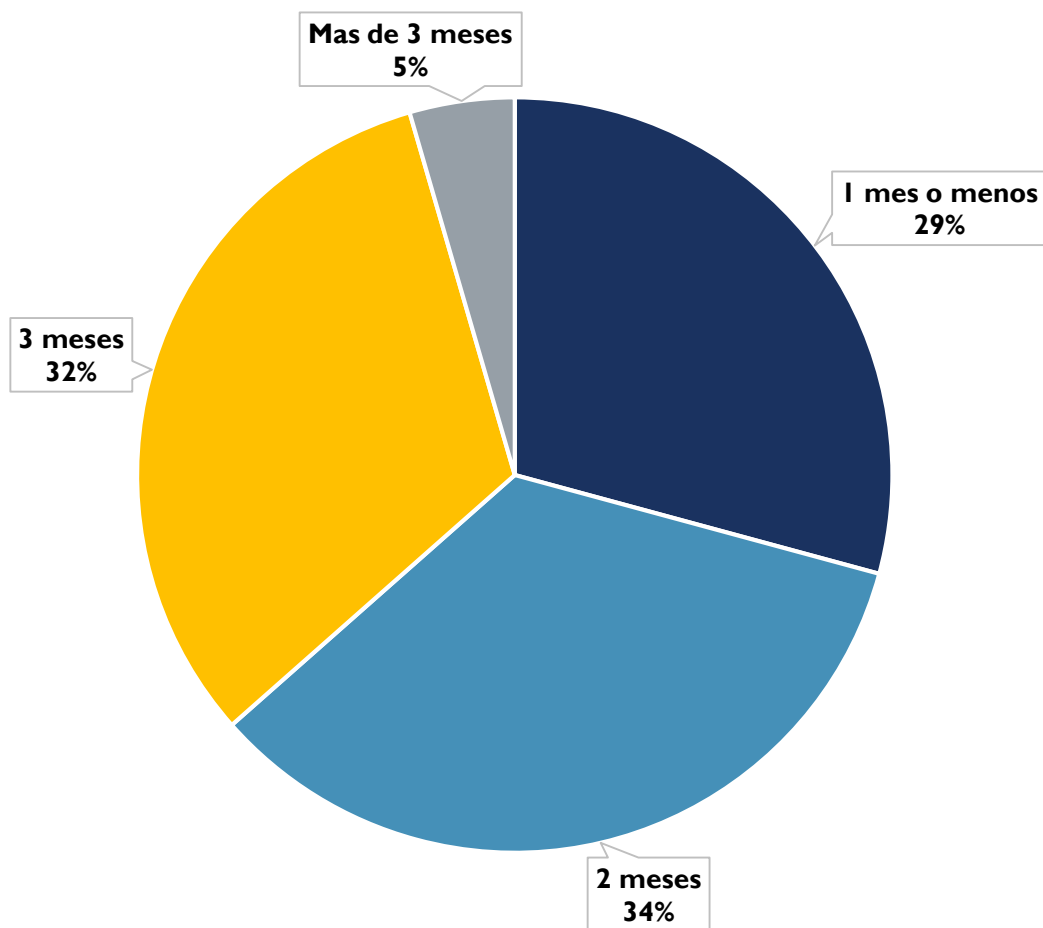
¿ESTÁ USTED ACTUALMENTE BAJO TRATAMIENTO ANTIRRETROVIRAL (ARV) PARA EL VIH?



	No. de personas	%
Si	178	97
No	5	3
TOTAL	183	100

El 97% de las personas que viven con VIH y respondieron la encuesta en México, reconoce estar bajo tratamiento ARV.

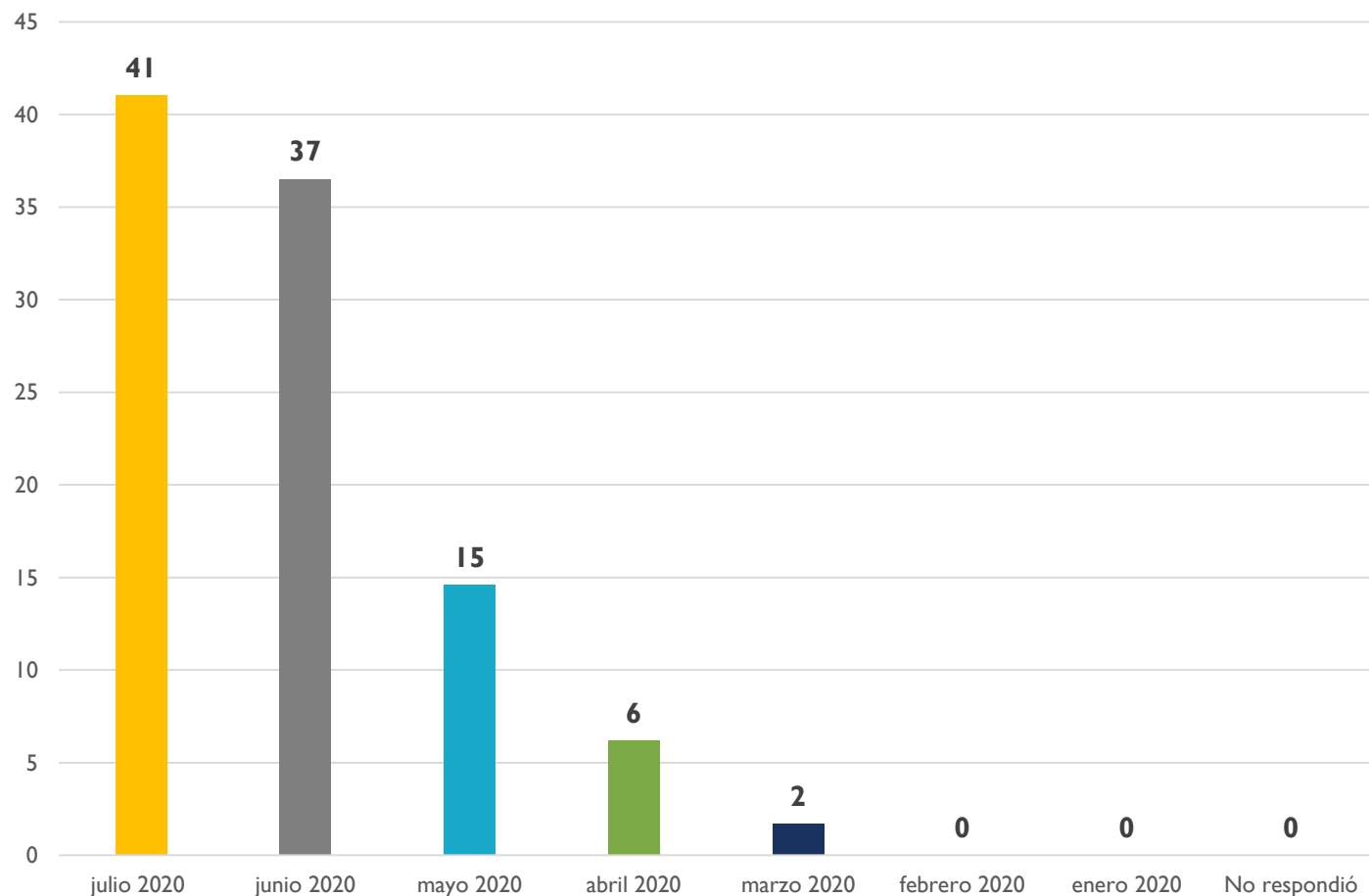
LA ÚLTIMA VEZ QUE RECIBIÓ SU TRATAMIENTO ANTIRRETROVIRAL (ARV) PARA EL VIH, ¿RECIBIÓ PROVISIÓN PARA CUANTOS MESES?



	No. de personas	%
1 mes o menos	52	29
2 meses	61	34
3 meses	57	32
Mas de 3 meses	8	4
TOTAL	178	100

29% de las personas que viven con VIH en México recibió tratamiento por 1 mes o menos, el 34% por 2 meses y el 36% por 3 meses o más.

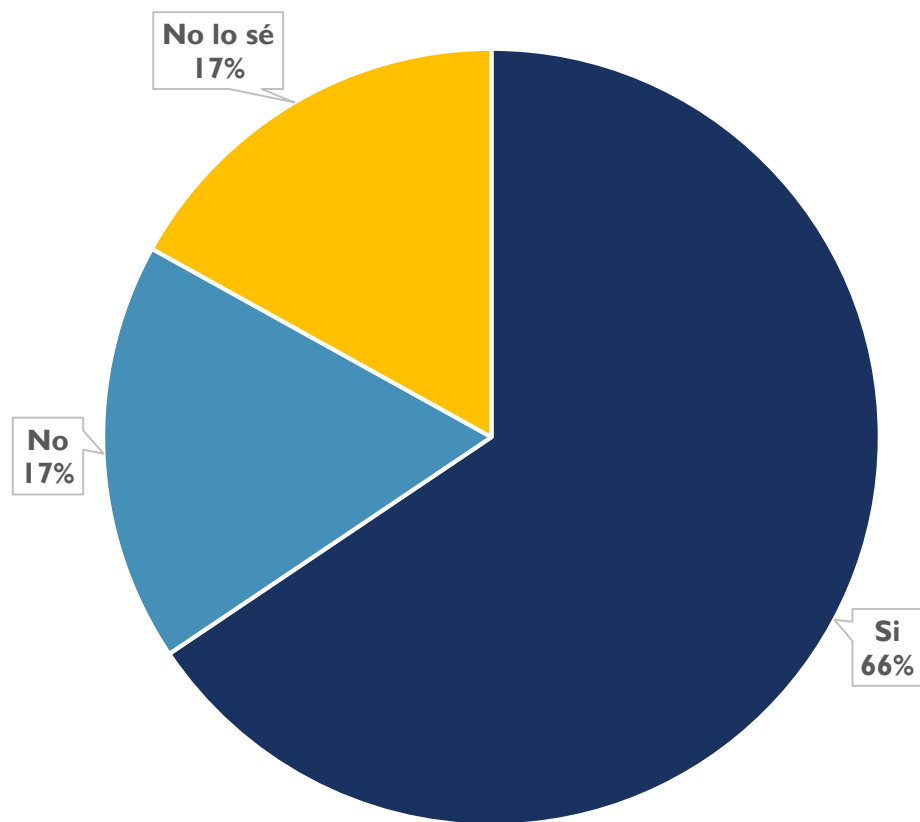
¿CUÁNDO FUE LA ÚLTIMA VEZ QUE ACUDIÓ AL SERVICIO DE SALUD POR SU PROVISIÓN DE TRATAMIENTO ANTIRRETROVIRAL?



	No. de personas	%
julio 2020	73	41
junio 2020	65	37
mayo 2020	26	15
abril 2020	11	6
marzo 2020	3	2
febrero 2020	0	0
enero 2020	0	0
No respondió	0	0
TOTAL	178	100

El 41% de las personas que viven con VIH acudió al médico por su tratamiento en el mes de julio y el 37% en el mes de junio.

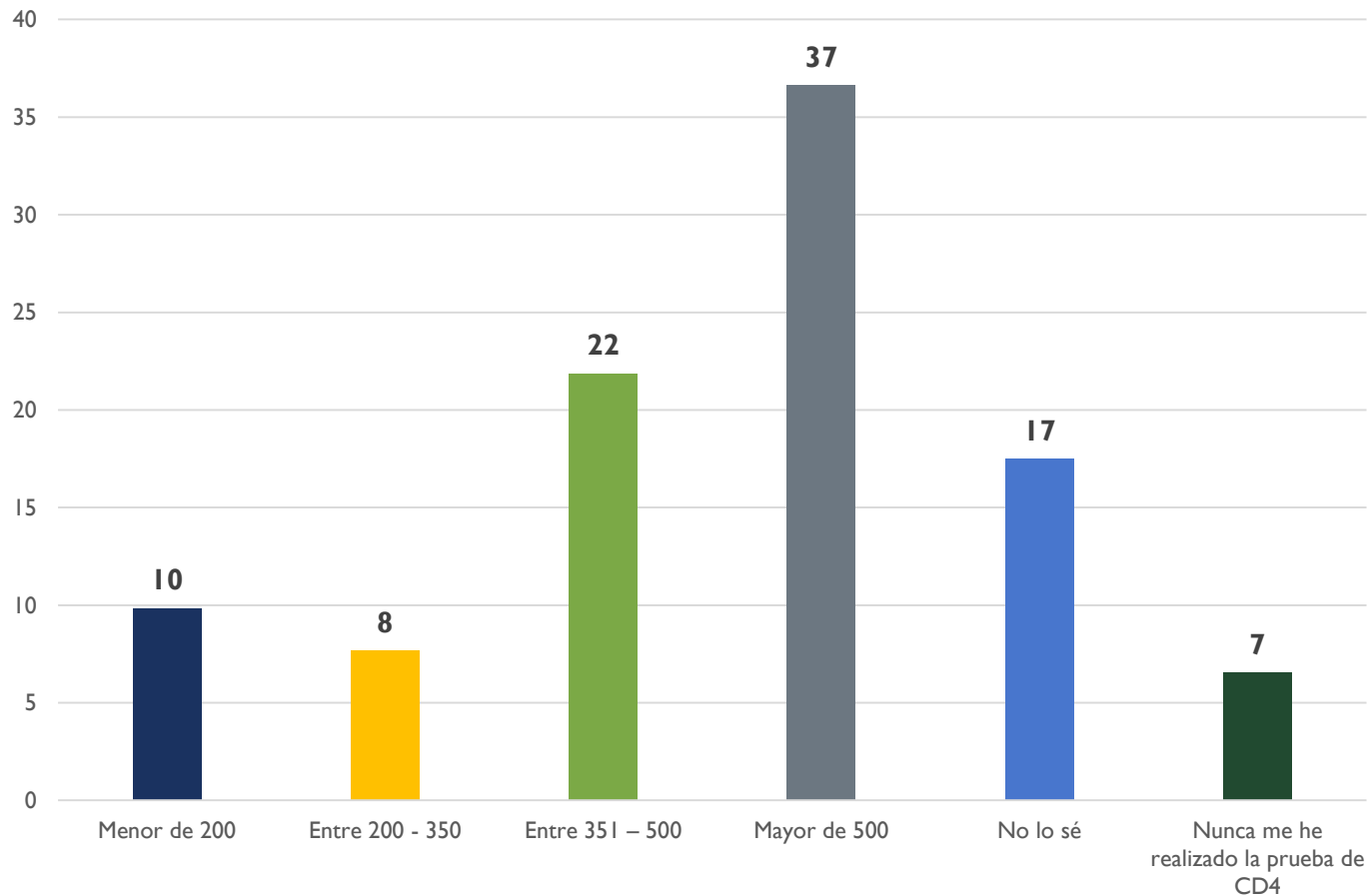
¿CONOCE SI SU ÚLTIMO RESULTADO DE PRUEBA DE CARGA VIRAL INDICABA SUPRESIÓN VIRAL? (LA SUPRESIÓN VIRAL SE DEFINE COMO UN RESULTADO CON MENOS DE 1000 ML DE COPIAS)



	No. de personas	%
Si	120	66
No	32	17
No lo sé	31	17
TOTAL	183	100

El 66% de las personas que viven con VIH manifiesta conocer que su carga viral está suprimida, el 17% no estarlo y el 17% manifiesta no saberlo.

¿CUÁL FUE EL RESULTADO DE SU ÚLTIMA PRUEBA DE CD4?

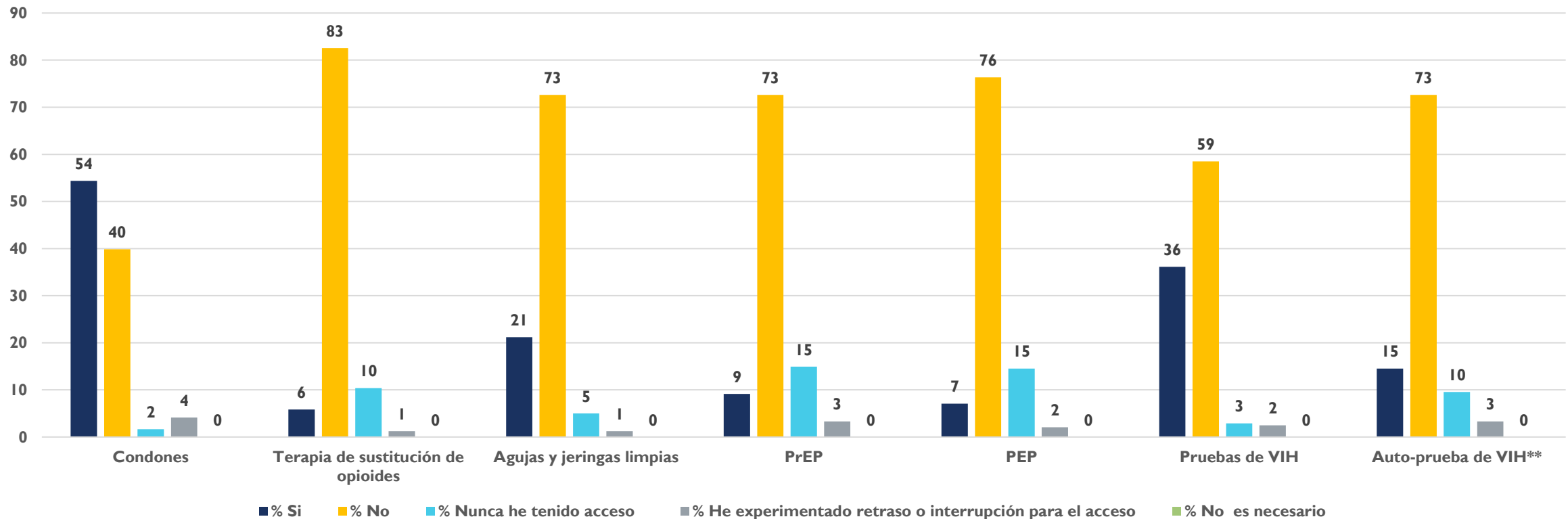


	No. de personas	%
Menor de 200	18	10
Entre 200 - 350	14	8
Entre 351 - 500	40	22
Mayor de 500	67	37
No lo sé	32	17
Nunca me he realizado la prueba de CD4	12	7
TOTAL	183	100

Respecto a la prueba de CD4, un 37% de las personas tienen conteo mayor a 500, y el 22% se ubica con un conteo entre 351 y 500.

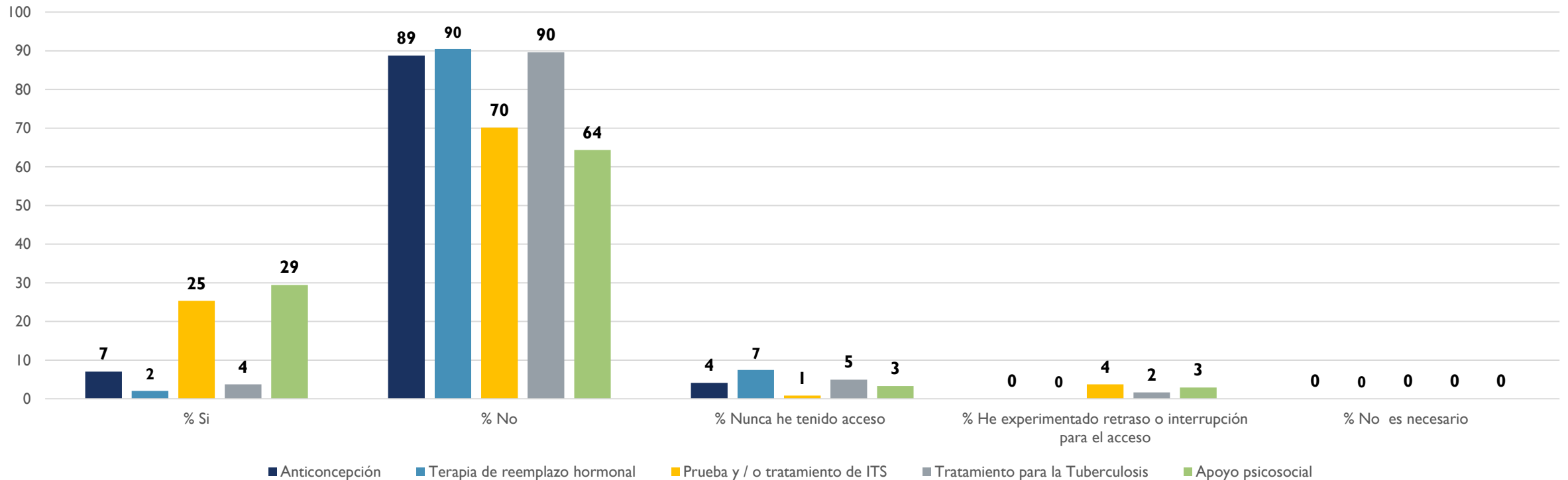
Como dato a resaltar, las personas que no saben y nunca se han realizado la prueba alcanzan el 24%.

RECIENTEMENTE HA NECESITADO ALGUNO DE LOS SIGUIENTES MEDIOS PARA PREVENIR LA INFECCIÓN POR VIH DEBIDO AL BROTE DE COVID-19



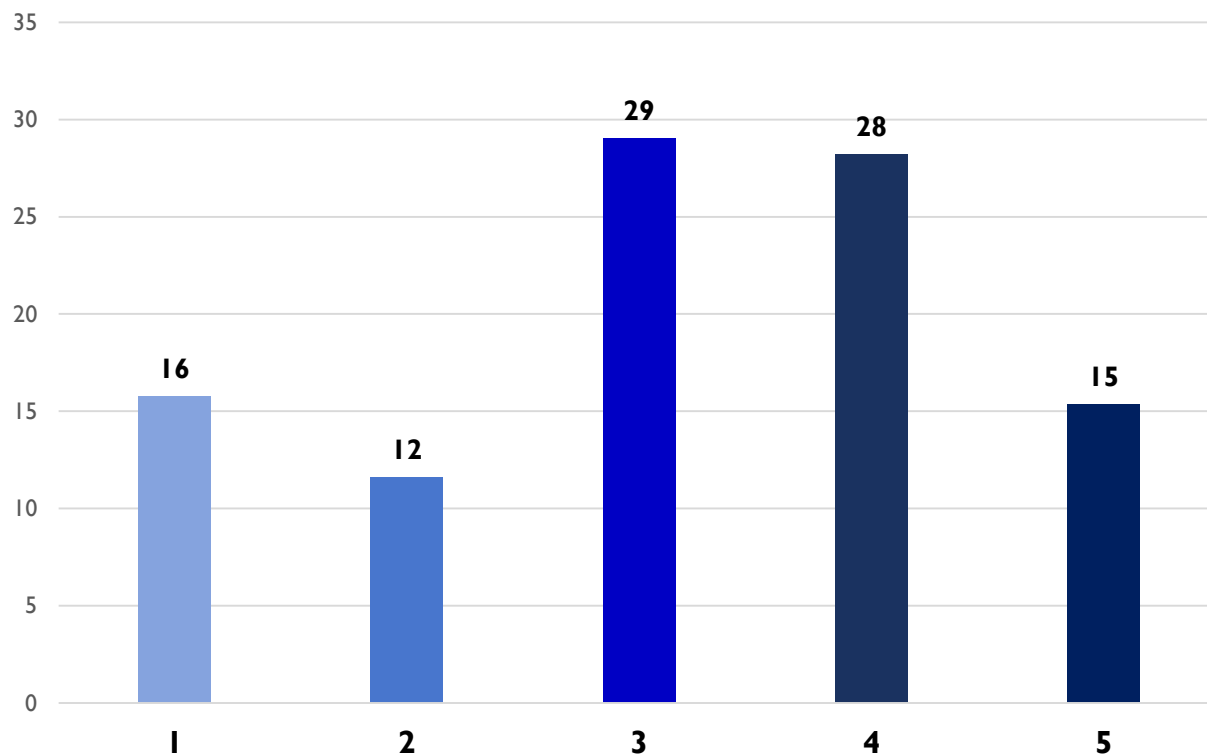
La mayor necesidad de acceso a medios de prevención del VIH durante la pandemia del COVID-19 de las personas que contestaron la encuesta, se ubica en los condones (54%) y la prueba de VIH (36%).

RECIENTEMENTE HA NECESITADO ALGUNO DE LOS SIGUIENTES SERVICIOS



La mayor necesidad de servicios de las personas que contestaron la encuesta se ubica en apoyo psicosocial (29%), prueba y/o tratamiento de ITS (25%) y anticoncepción (7%).

¿QUÉ TAN ANSIOSO POR LA PANDEMIA DEL COVID-19, SE ENCUENTRA ACTUALMENTE?

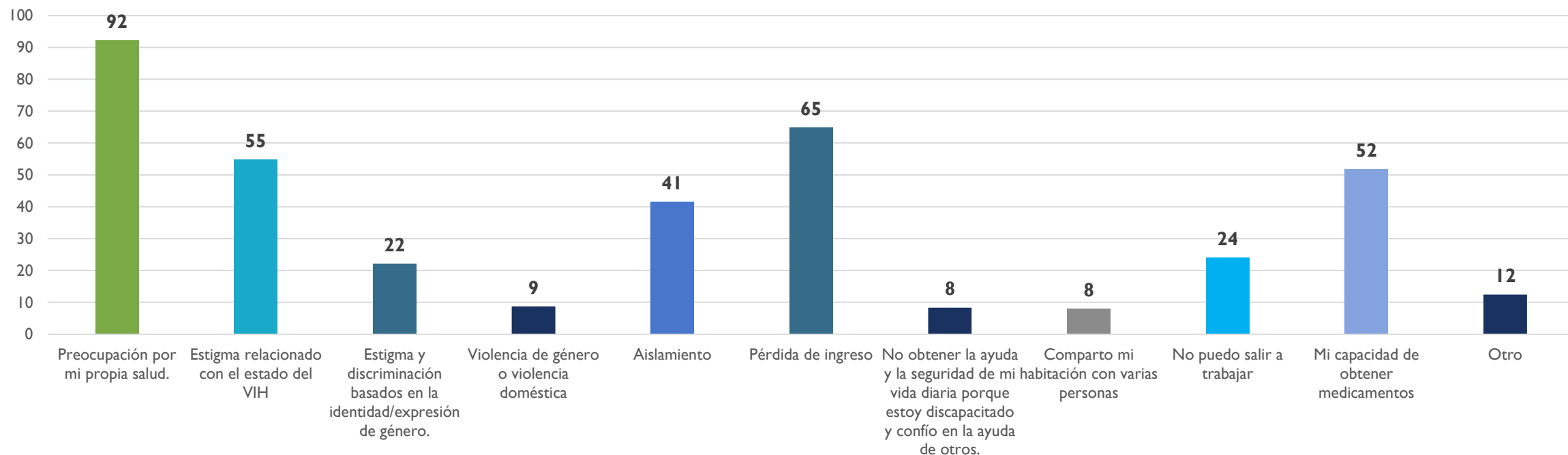


	I NO ANSIOSO ----- 5 MUY ANSIOSO	
	No. de personas	%
1	38	16
2	28	12
3	70	29
4	68	28
5	37	15
TOTAL	241	100

El 43% de las personas se ubica en los rangos más altos de ansiedad por la pandemia del COVID-19.

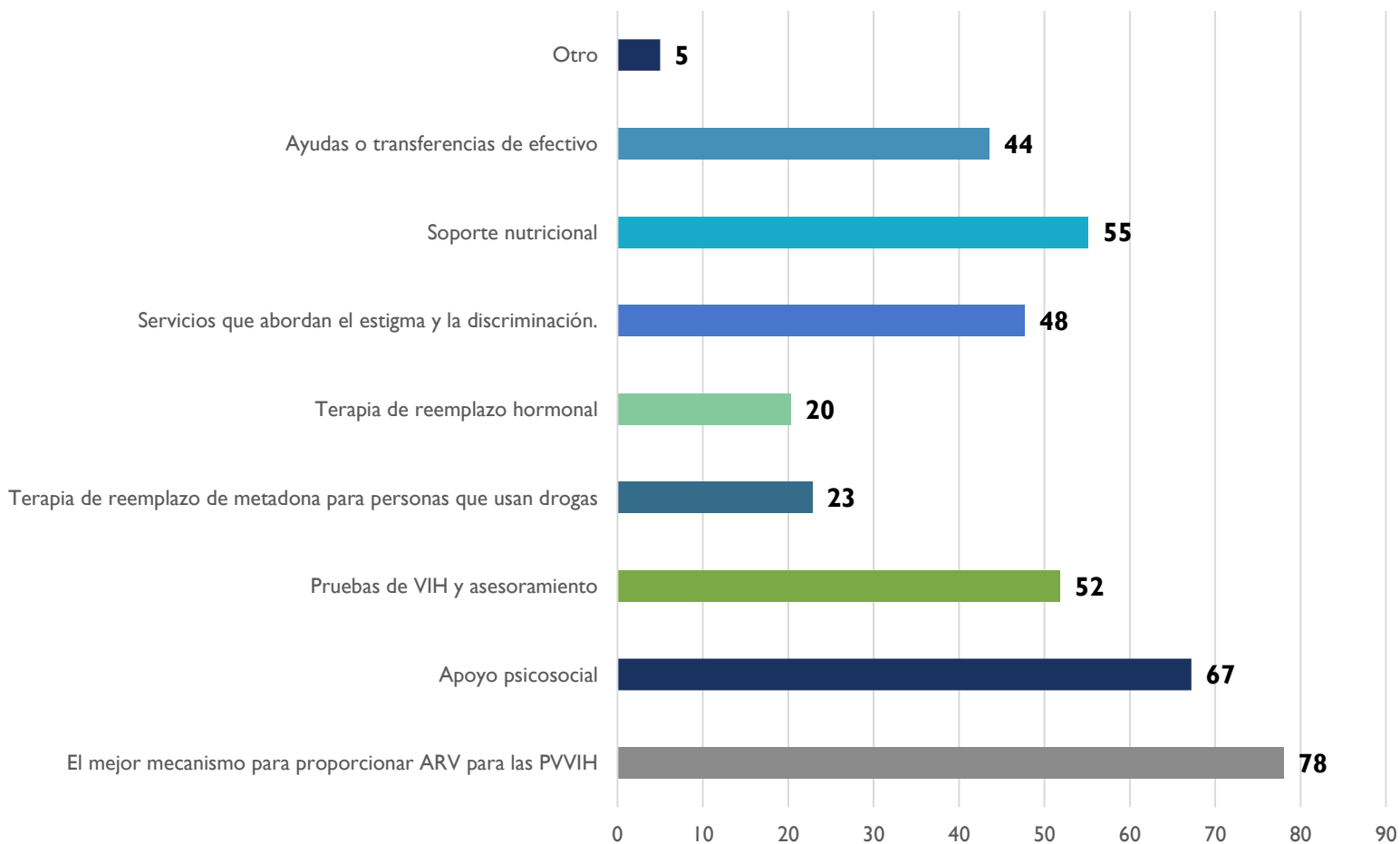
No ansioso ←—————→ Muy ansioso

DENTRO DEL CONTEXTO DE LA PANDEMIA DE COVID-19 ¿CUÁLES SON SUS PRINCIPALES PREOCUPACIONES?



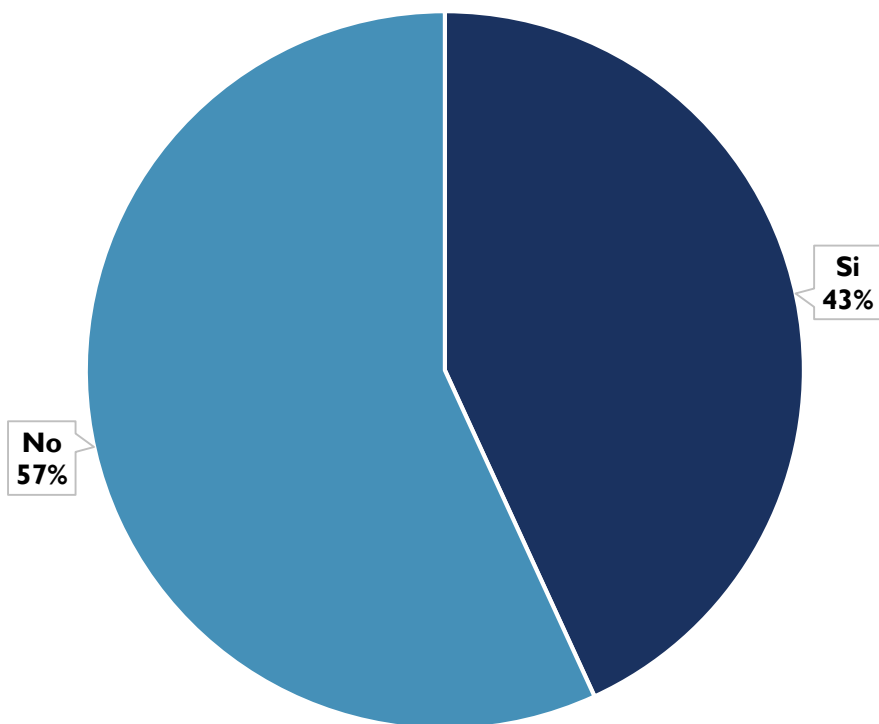
Dentro del contexto de la pandemia del COVID-19 la mayor preocupación de las personas se centra en su estado de salud (92%), pérdida del ingreso (65%) y el estigma relacionado con el estado del VIH (55%).

¿QUÉ TIPO DE SERVICIOS ESPERA DE LAS ORGANIZACIONES GUBERNAMENTALES DURANTE LA PANDEMIA DE CORONAVIRUS (COVID-19)?



Acerca de los servicios que las personas esperan de las organizaciones gubernamentales durante la pandemia del COVID-19 se ubican: mejor mecanismo para obtener ARV (78%), apoyo psicosocial (67%) y soporte nutricional (55%).

¿CONOCE USTED UNA ORGANIZACIÓN, GRUPO DE APOYO O DE PARES QUE PUEDE CONTACTAR PARA OBTENER INFORMACIÓN Y APOYO EN ESTE MOMENTO?



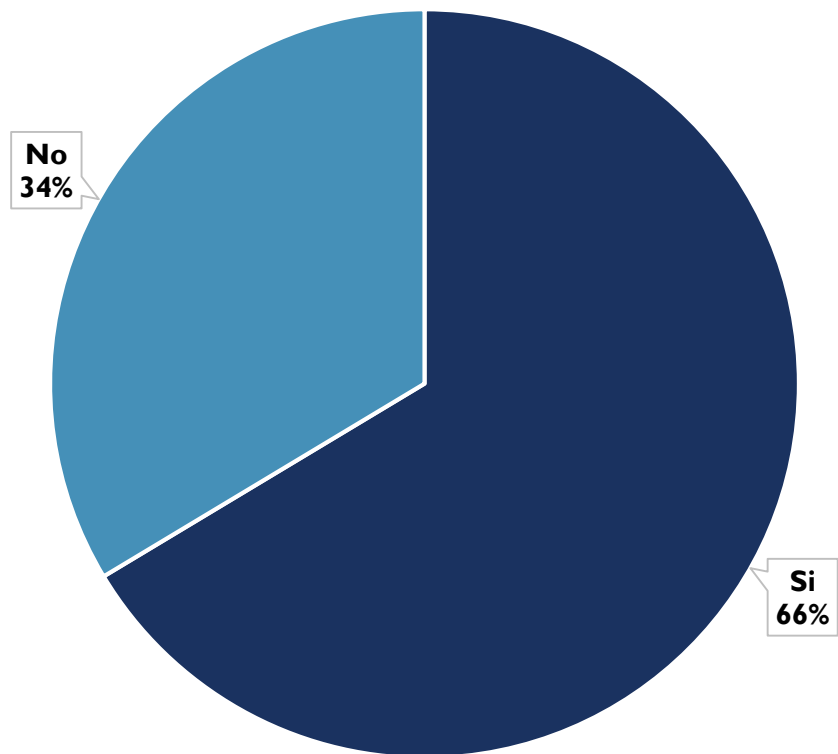
	No. de personas	%
Si	104	43
No	137	57
TOTAL	241	100

El 57% de las personas manifiesta no conocer una organización, grupo de apoyo o pares para obtener información y apoyo.

ORGANIZACIONES

- AHF
- Amaruss Guendanavani Ixtepec A.C.
- CAPTAS AC
- Queretrans
- Inspira
- COMAC
- Issste
- Experiencias Positivas
- Casa de Sal
- Cuenta Conmigo Diversidad Sexual Incluyente A.C.
- Fatima IBP
- Circulo Diverso
- Codise
- Salud Integral de los Altos AC
- Clínica Especializada Condesa
- Repavih
- SAMET
- CENSIDA
- Red Mexicana de Jóvenes y Adolescentes Positivos.
- CHECCOS
- Onusida México
- Desarrollo Humano y Sexualidad AC
- Vive Libre
- Yaaj México
- Coalición Mexicana LGBTTTI+
- ANADE LGBT
- Impulse
- CAVA Aguascalientes
- Tamaulipas diversidad vvida
- Fundasida
- Repavhi A. C.
- Macuco por la vida A.C

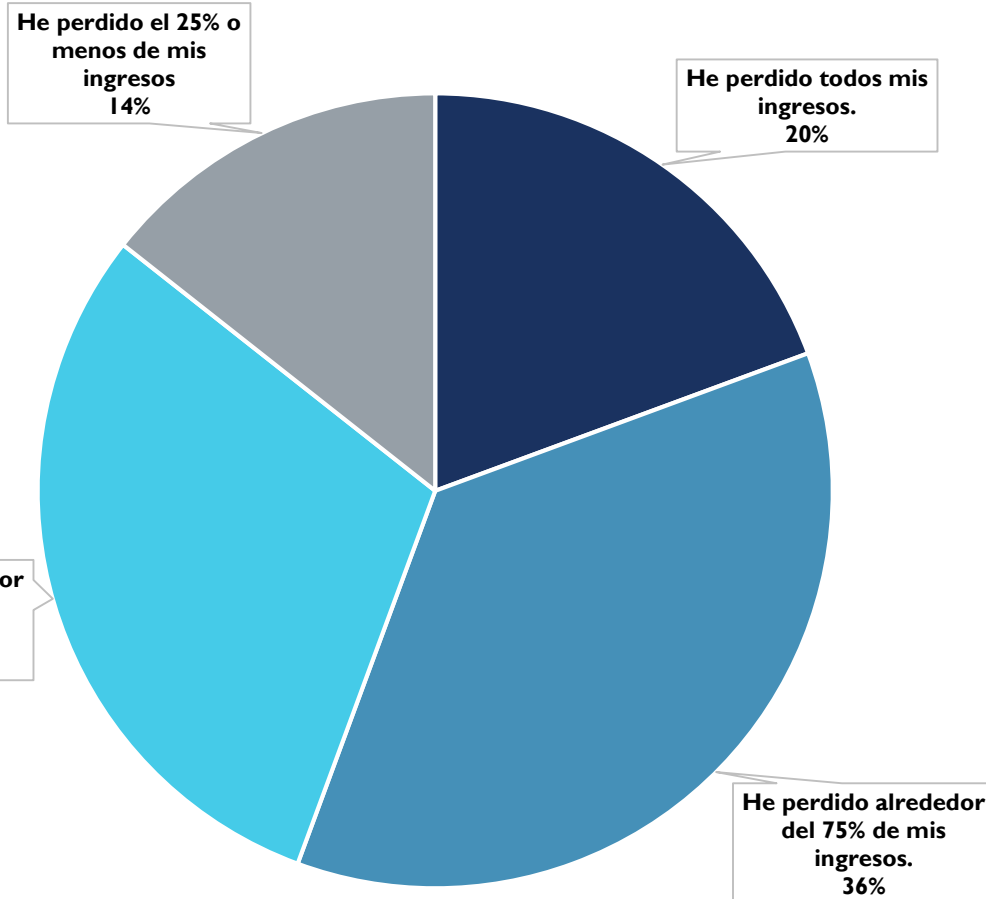
¿HAN DISMINUIDO SUS INGRESOS ECONÓMICOS DEBIDO A LA PANDEMIA DE COVID-19?



	No. de personas	%
Si	160	66
No	81	34
TOTAL	241	100

El 80% de las personas manifiesta que sus ingresos han disminuido debido a la pandemia del COVID-19.

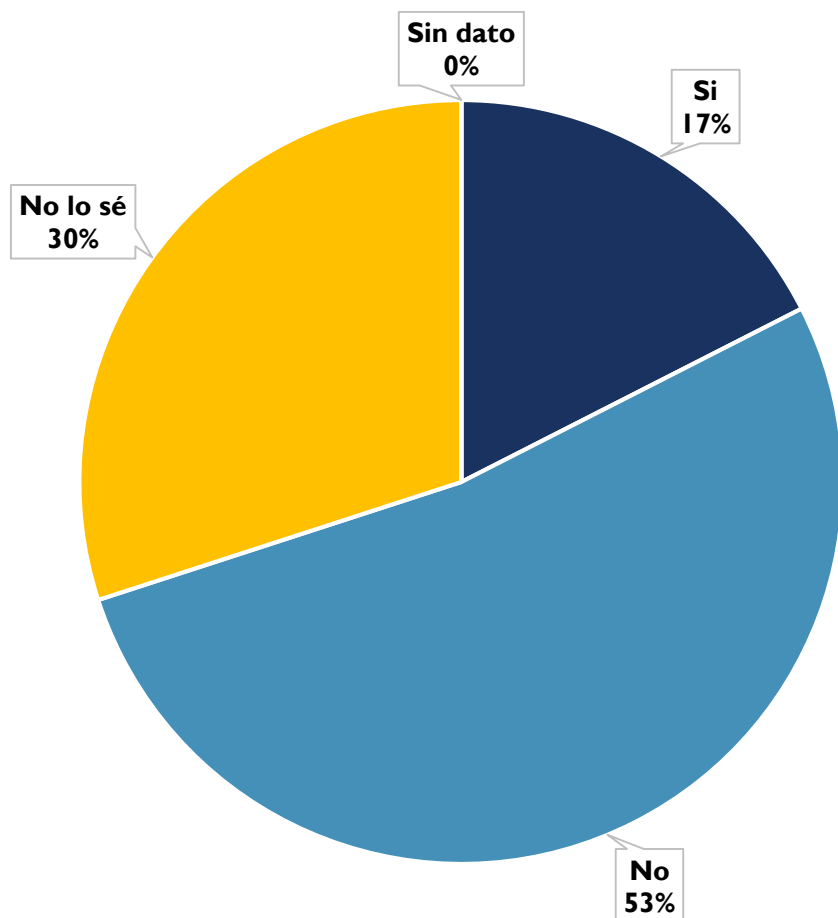
¿CUÁNTO DE SUS INGRESOS ESTIMA QUE HA PERDIDO?



	No. de personas	%
He perdido todos mis ingresos.	31	19
He perdido alrededor del 75% de mis ingresos.	58	36
He perdido alrededor del 50% de mis ingresos.	48	30
He perdido el 25% o menos de mis ingresos	23	14
TOTAL	160	100

Del total de personas que dicen que sus ingresos han disminuido como resultado de la pandemia del COVID-19, el 36% dice que ha perdido el 75% y 30% ha perdido el 50% de sus ingresos.

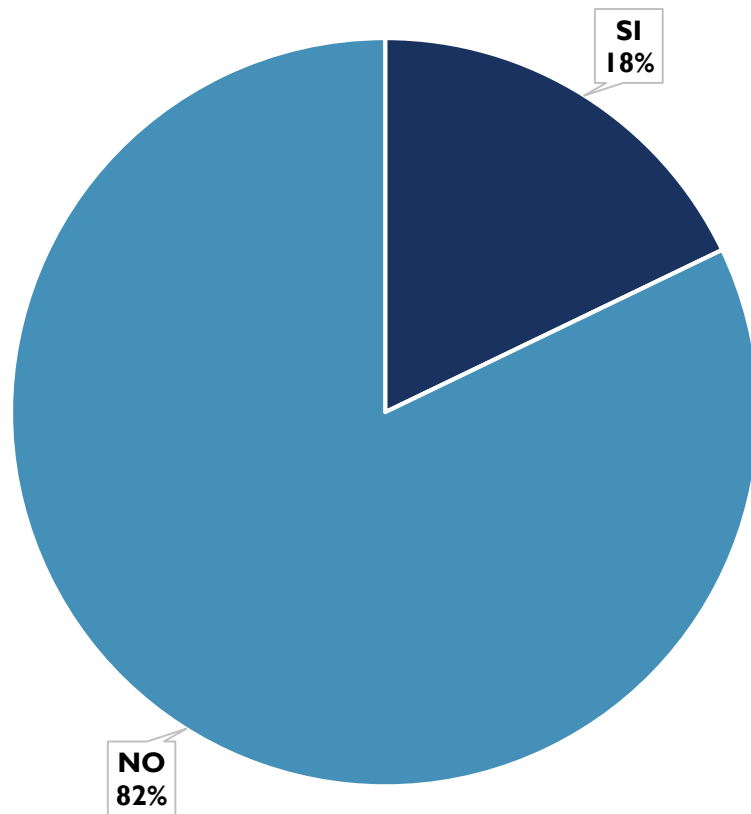
¿ESTÁ IMPLEMENTANDO SU GOBIERNO ALGUNA MEDIDA DE PROTECCIÓN SOCIAL PARA PROPORCIONAR APOYO FINANCIERO DE EMERGENCIA DURANTE LA PANDEMIA DE COVID-19?



	No. de personas	%
Si	28	18
No	84	53
No lo sé	48	30
Sin dato	0	0
TOTAL	160	100

El 18% de las personas reconoce que su gobierno está implementando alguna medida de protección social para proporcionar apoyo financiero de emergencia durante la pandemia de COVID-19.

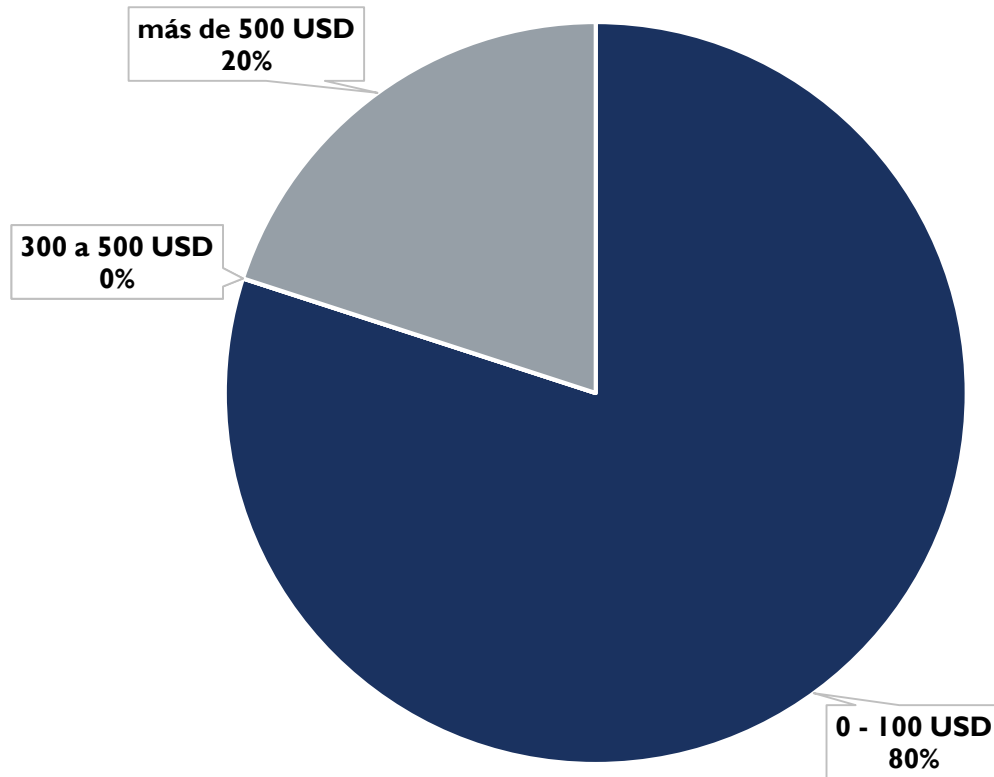
¿HA SIDO USTED BENEFICIARIO/A DEL APOYO PROPORCIONADO POR SU GOBIERNO DURANTE LA PANDEMIA DE COVID 19?



	No. de personas	%
SI	5	18
NO	23	82
TOTAL	28	100

El 82% de las personas que manifiestan que sus gobiernos están implementando alguna medida de protección social durante la pandemia de COVID-19, menciona haber sido beneficiario de estas.

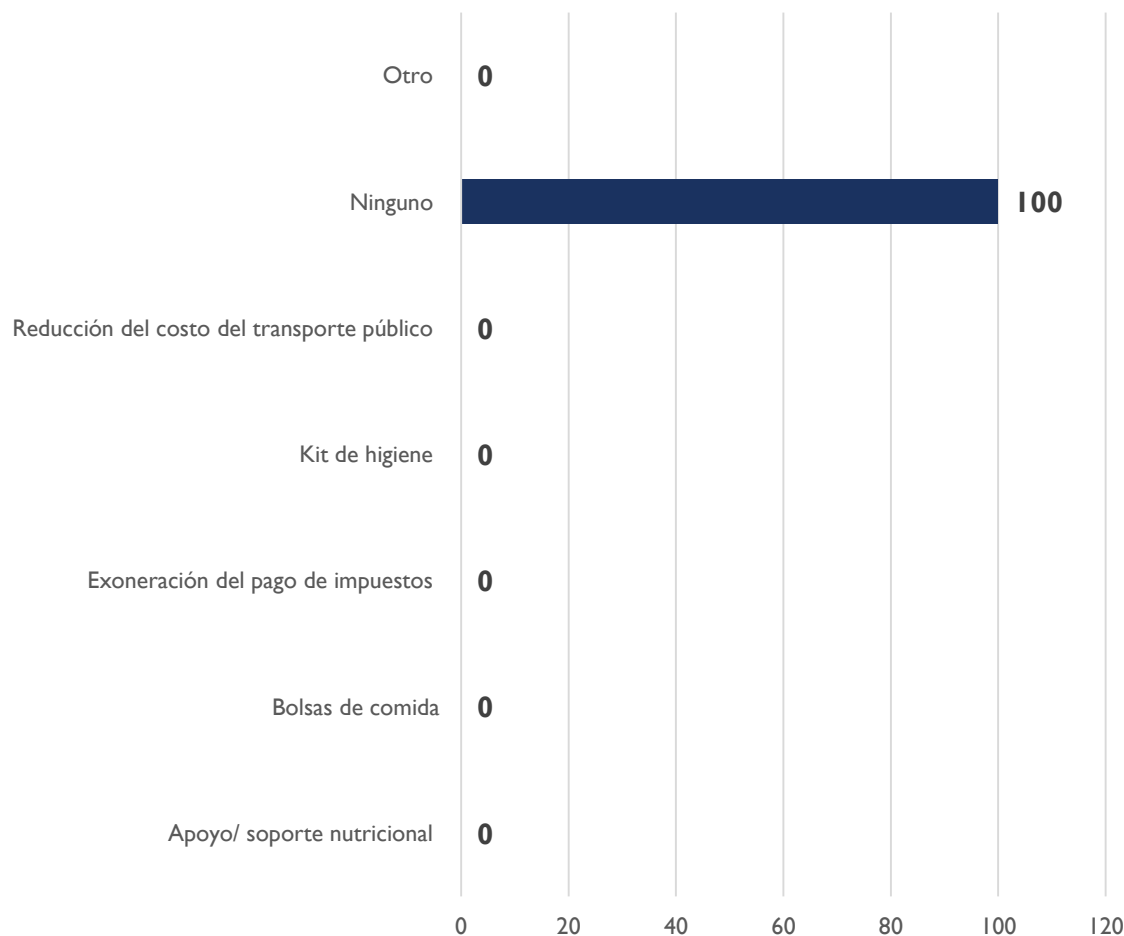
POR FAVOR PROPORCIONE DETALLES ADICIONALES SOBRE EL APOYO PROPORCIONADO:



	No. de personas	%
0 - 100 USD	4	80
100 a 300 USD	0	0
300 a 500 USD	0	0
más de 500 USD	1	20
TOTAL	5	100

Del total de personas que recibe apoyo por parte de sus gobiernos durante la pandemia de COVID-19, el 80% menciona que la ayuda no supera los 100 USD.

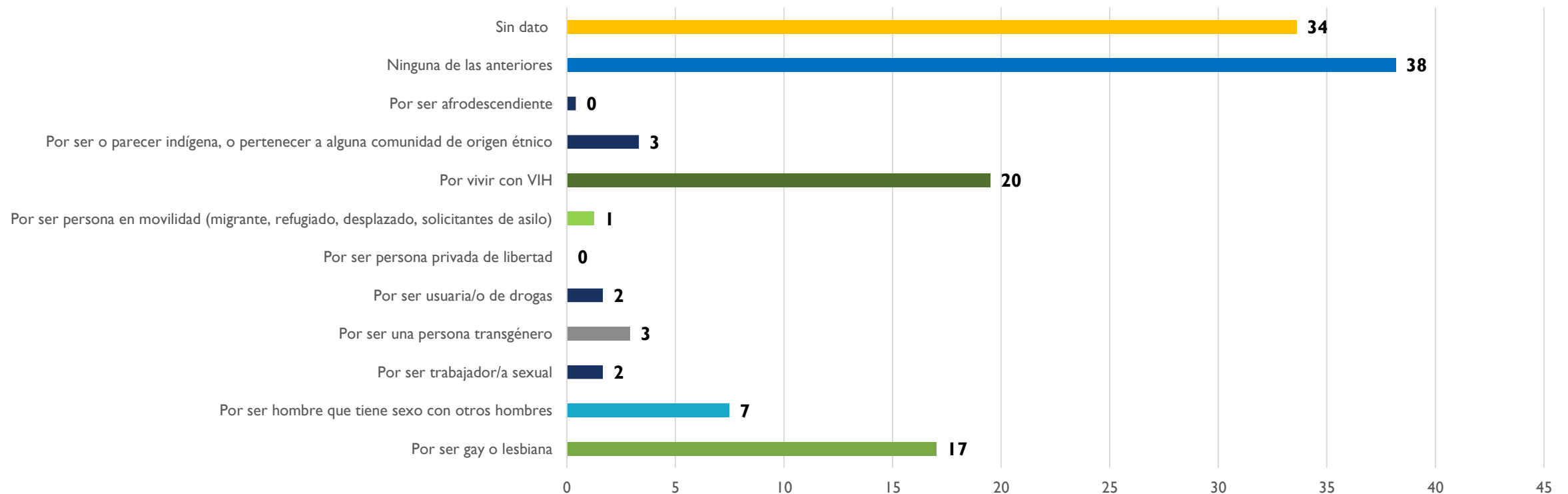
RECIBE USTED ALGÚN OTRO APOYO SOCIAL ADICIONAL EN EL CONTEXTO DE LA PANDEMIA DEL COVID-19



	No. de personas	%
Apoyo/ soporte nutricional	0	0
Bolsas de comida	0	0
Exoneración del pago de impuestos	0	0
Kit de higiene	0	0
Reducción del costo del transporte público	0	0
Ninguno	5	100
Otro	0	0
TOTAL	5	100

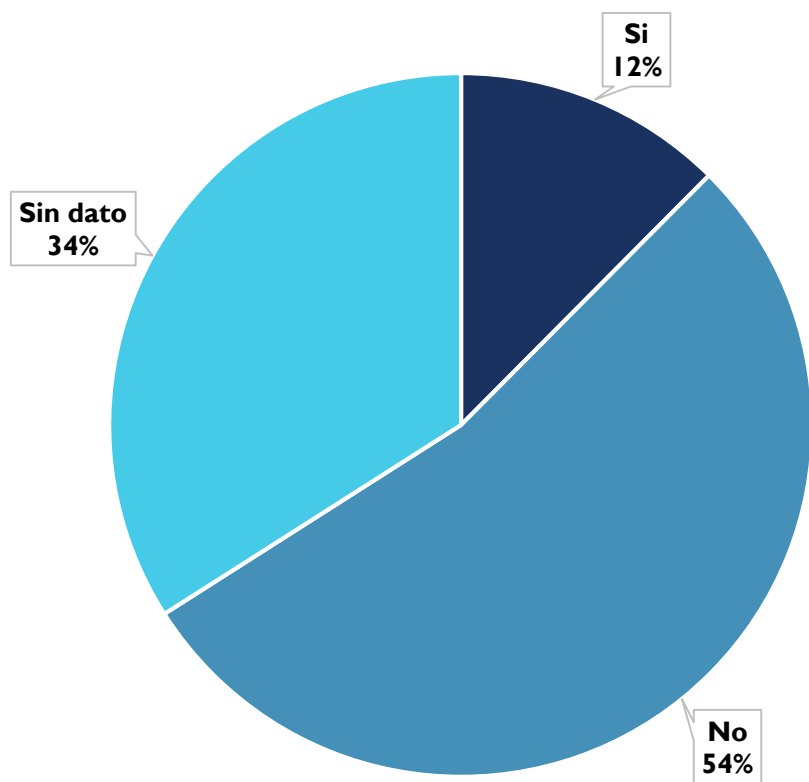
El 100% menciona que no ha recibido ninguna ayuda.

¿HA SUFRIDO ALGUNA EXPERIENCIA DE DISCRIMINACIÓN O ESTIGMA DEBIDO A PERTENECER A ALGUNAS DE LAS POBLACIONES CLAVE, EN EL CONTEXTO DE LA PANDEMIA DE COVID-19?



Sobre las experiencias de discriminación en el contexto de la pandemia del COVID-19, se evidencia que el 20% manifiesta haberla sufrido por vivir con VIH, el 17% por ser gay o lesbiana.

¿HA EXPERIMENTADO ALGÚN TIPO DE DISCRIMINACIÓN, DEBIDO A QUE SU IDENTIDAD/EXPRESIÓN DE GÉNERO NO COINCIDE CON SUS IDENTIFICACIONES OFICIALES DE SU COMUNIDAD/PAÍS?



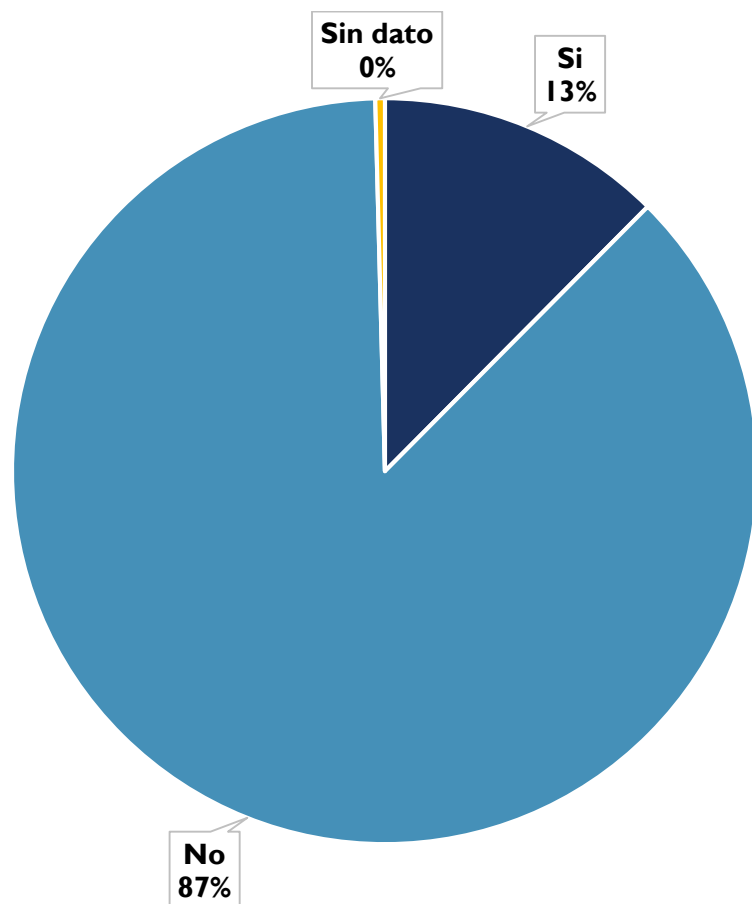
	No. de personas	%
Si	30	12
No	129	54
Sin dato	82	34
TOTAL	241	100

Del total de personas que contestan la encuesta el 54% reconoce que ha experimentado algún tipo de discriminación, debido a que su identidad/expresión de género no coincide con sus identificaciones oficiales de su comunidad/país.

No Me Dejan Hablar Mi Lengua Indígena
Gritos Ofensivos
Por Ser Trans
Por Vivir Con VIH
Para Donar Sangre
Por Ser Moreno
No Me Dieron Consulta
Unos Amigos Al Saber Que Vivía Con VIH
No Me Renovaron El Con Pues Confesé Vivir Con VIH
Discriminación Por Mi Orientación Sexual
Insultos En La Calle

RAZONES DE LA
DISCRIMINACIÓN

¿LE HA SIDO DENEGADO ALGÚN SERVICIO (INCLUYENDO SERVICIOS DE SALUD) DEBIDO A SU PERTENENCIA A ALGUNA DE LAS POBLACIONES CLAVE?



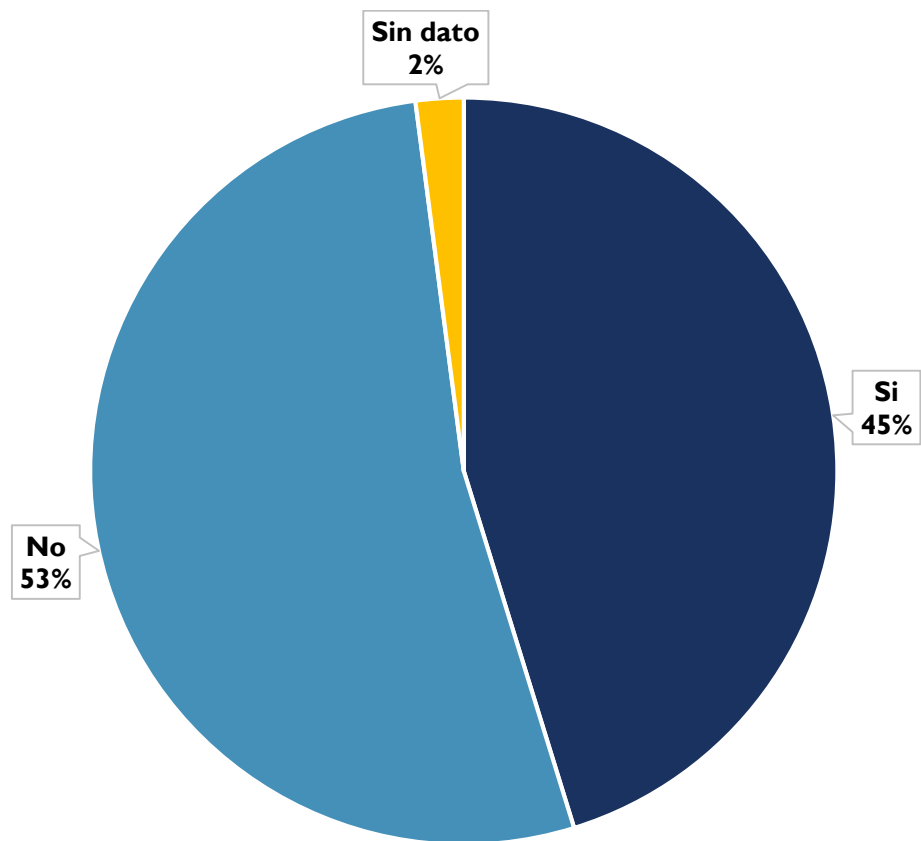
	No. de personas	%
Si	30	13
No	210	87
Sin dato	1	0
TOTAL	241	100,0

Del total de personas que contestan la encuesta solo el 13% reconoce que se le ha negado servicios de atención (incluyendo los de salud) debido a su pertenencia a poblaciones claves.

No Encuentro Trabajo Por Ser Trans
Comentarios Homofóbos
Me Suspendieron La Escuela
Golpes
Burlas
Insultos
El Odontólogo No Me Atendió
Por Mi Voz Y Forma De Vestir

CUÁL FUE LA
EXPLICACIÓN

¿CONOCE ALGÚN MEDIO O MECANISMO A TRAVÉS DEL CUAL SE SIENTA CONFIADO A PRESENTAR DENUNCIAS POR SUFRIR ESTIGMA Y DISCRIMINACIÓN RELACIONADA CON SU IDENTIDAD O EXPRESIÓN DE GÉNERO, CONDICIÓN DE VIVIR CON VIH, ESTATUS MIGRATORIO U OTRO FACTOR EN EL CONTEXTO DE LA PANDEMIA DE COVID-19?



	No. de personas	%
Si	109	45
No	127	53
Sin dato	5	2
TOTAL	241	100

Del total de personas que contestan la encuesta el 53% reconoce que no conoce medios o mecanismos a través del cual se sienta confiado a presentar denuncias por sufrir estigma y discriminación relacionada con su identidad o expresión de género, condición de vivir con VIH, estatus migratorio u otro factor en el contexto de la pandemia de COVID-19. Solo el 45% reconoce algún medio o mecanismo.

CUÁL ES MEDIO O
MECANISMO SE SIENTE
CÓMODO/A

Instalaciones De Servicio Médico Y Protección
Imms
Fiscalía
Conade
Impulse
Codise
CNDH
INSPIRA CAMBIO A.C.
CIDH
CONAPRED
Comisión Estatal DDHH