



ONUSIDA

ÁNALISIS DE RESULTADOS

ENCUESTA PARA CONOCER EL IMPACTO DEL COVID-19 ENTRE POBLACIONES CLAVE EN AMÉRICA LATINA Y EL CARIBE

GUATEMALA

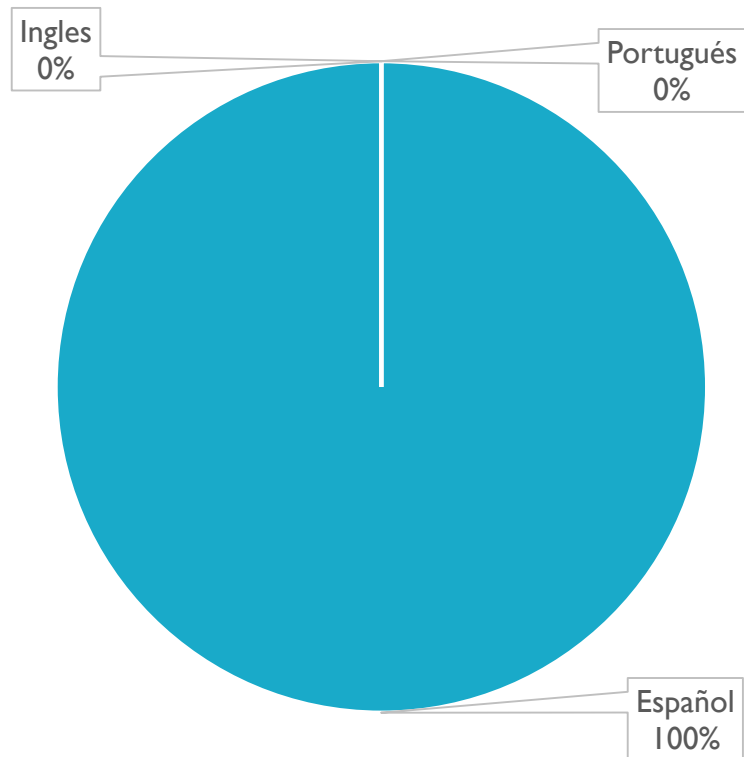
DATOS GENERALES

- **Duración de la Encuesta:** 33 días (del 14 de julio al 16 de agosto de 2020)
- **Método usado:** Cuestionario de Google
- **Idiomas de la encuesta:** español, inglés y portugués
- **Limitaciones:** La encuesta se realizó en línea, imposibilitando a las poblaciones que no tienen acceso a la tecnología y la internet participar en esta.

DATOS GENERALES

- **Objetivo:** Comprender el contexto actual de las poblaciones clave, incluyendo aspectos como el acceso a la información y a los recursos esenciales de protección, a la atención y prevención del VIH, a los servicios de salud y los recursos de protección social, además de recabar posibles experiencias de estigma y discriminación sufridas por este grupo poblacional en la región.
- **Poblaciones incluidas:** Hombres gay y otros hombres que tienen sexo con hombres, trabajadoras y trabajadores sexuales, personas transgénero, usuarias/os de drogas, personas privadas de la libertad, personas en movilidad, personas pertenecientes a poblaciones Indígenas y afrodescendientes.
- **Lugar de aplicación de encuesta:** América Latina y El Caribe

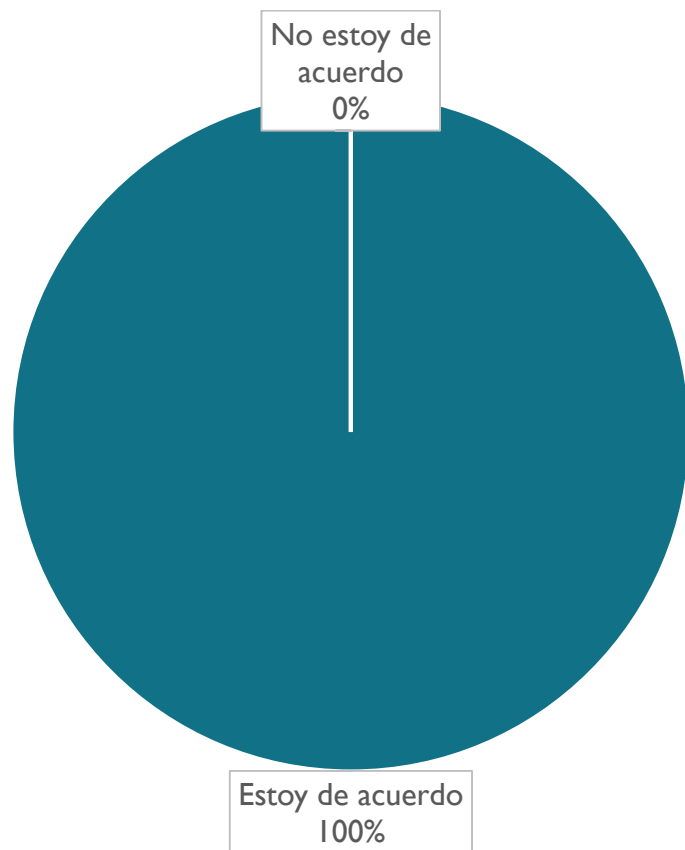
INGRESO A LA ENCUESTA SEGÚN IDIOMA



	No. de personas	%
Español	103	100,00
Inglés	0	0,00
Portugués	0	0,00
TOTAL	103	100,00

Todos los encuestados en Guatemala hablan español con el 100%.

¿DESEA PARTICIPAR EN LA ENCUESTA?

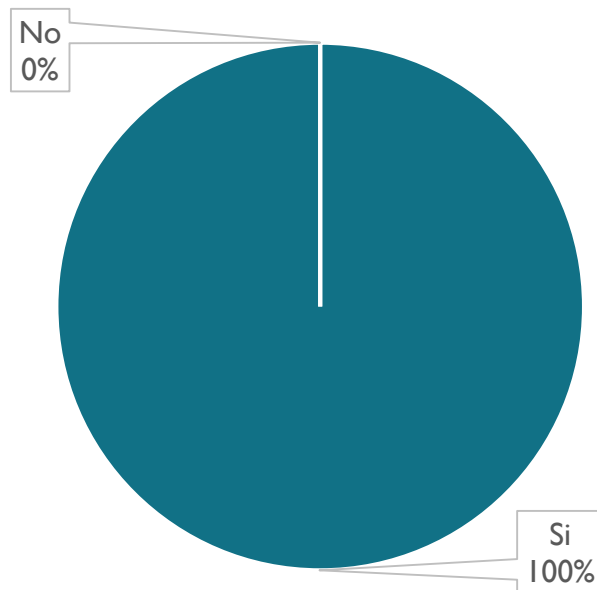


	No. de personas	%
Estoy de acuerdo	103	100,00
No estoy de acuerdo	0	0,00
TOTAL	103	100,00

En esta encuesta participaron voluntariamente 103 personas en total por Guatemala.

CRITERIO DE INCLUSIÓN

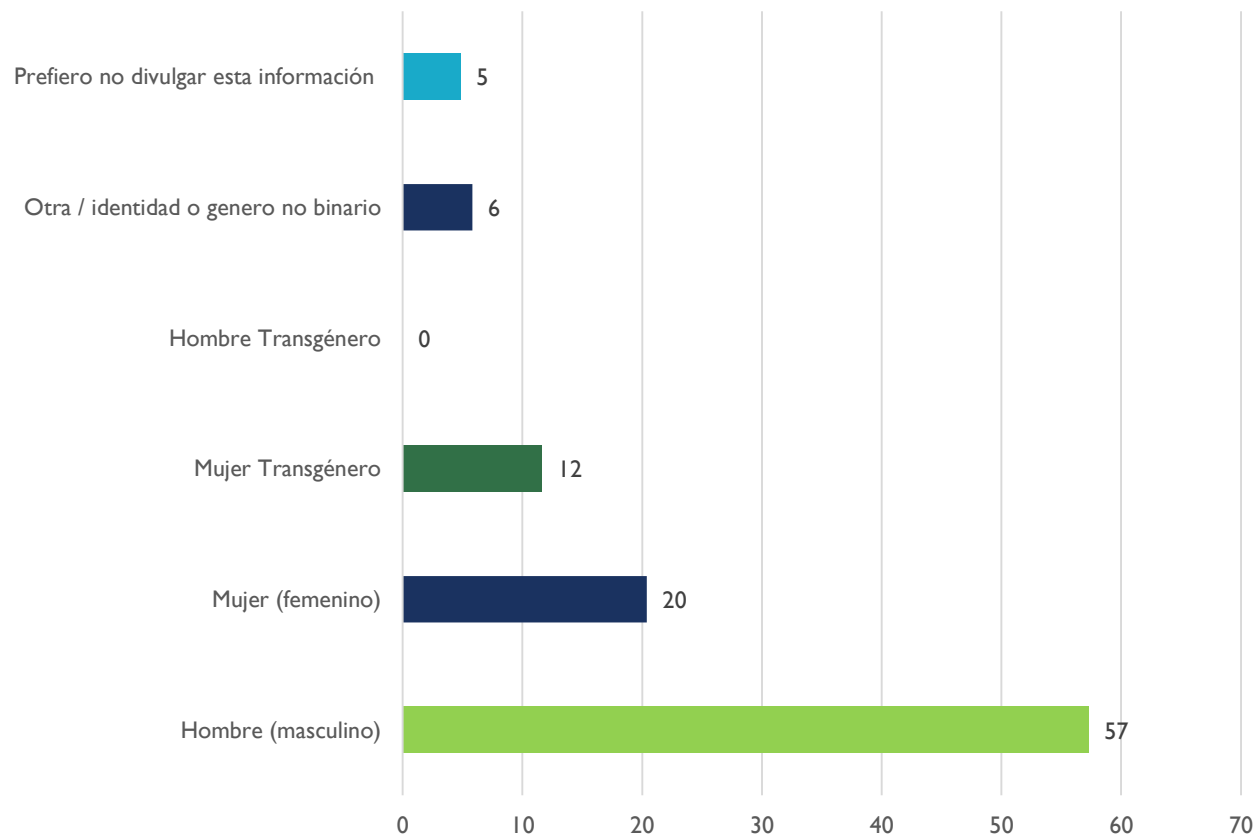
¿Usted pertenece a alguno de los siguientes grupos poblacionales: Homosexual/gay, Lesbiana, Transgénero, Bisexual, Intersexual, Usuario de drogas, Trabajador/a sexual, Indígena, Afrodescendiente, Persona privada de la libertad, Persona viviendo con VIH ?



	No. de personas	%
Si	103	100,00
No	0	0,00
TOTAL	103	100,00

En total las 103 personas que estuvieron de acuerdo con responder la encuesta señalaron pertenecer a las poblaciones clave priorizadas para esta encuesta en Guatemala.

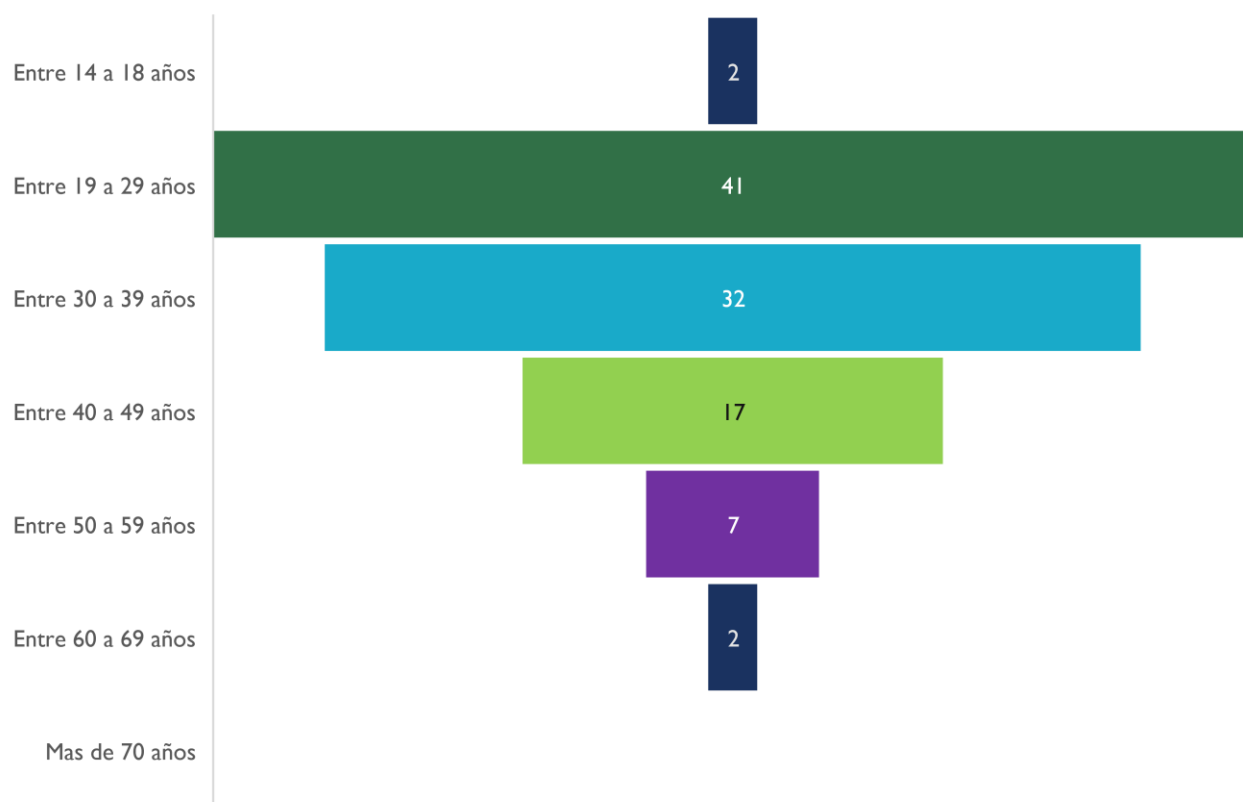
¿ CON QUE GÉNERO SE IDENTIFICA MÁS ?



	No. de personas	%
Hombre (masculino)	59	57
Mujer (femenino)	21	20
Mujer Transgénero	12	12
Hombre Transgénero	0	0
Otra / identidad o genero no binario	6	6
Prefiero no divulgar esta información	5	5
TOTAL	103	100,00

Del total de los encuestados es relevante que el 57% se identifica con el género masculino y 20% con género femenino. El 12% se identifican como mujer transgénero y el 6% como otra identidad o género no binario.

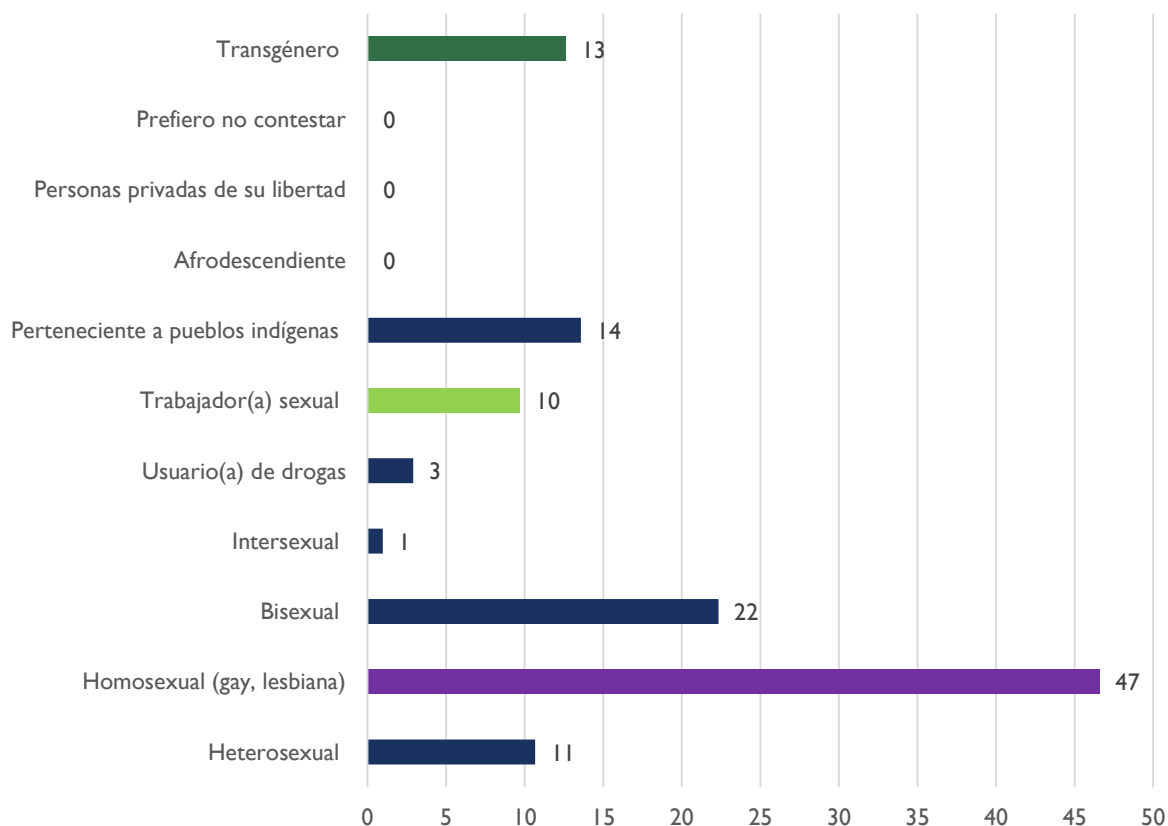
EDAD DE LAS/LOS PARTICIPANTES



	No. de personas	%
Entre 14 a 18 años	2	2
Entre 19 a 29 años	42	41
Entre 30 a 39 años	33	32
Entre 40 a 49 años	17	17
Entre 50 a 59 años	7	7
Entre 60 a 69 años	2	2
Mas de 70 años	0	0
TOTAL	103	100

Los rangos de edad con más participación para esta encuesta están entre los 19 a 29 años con 41%, seguido de el rango entre 30 a 39 años con 32% y entre 40 a 49 años con 17%.

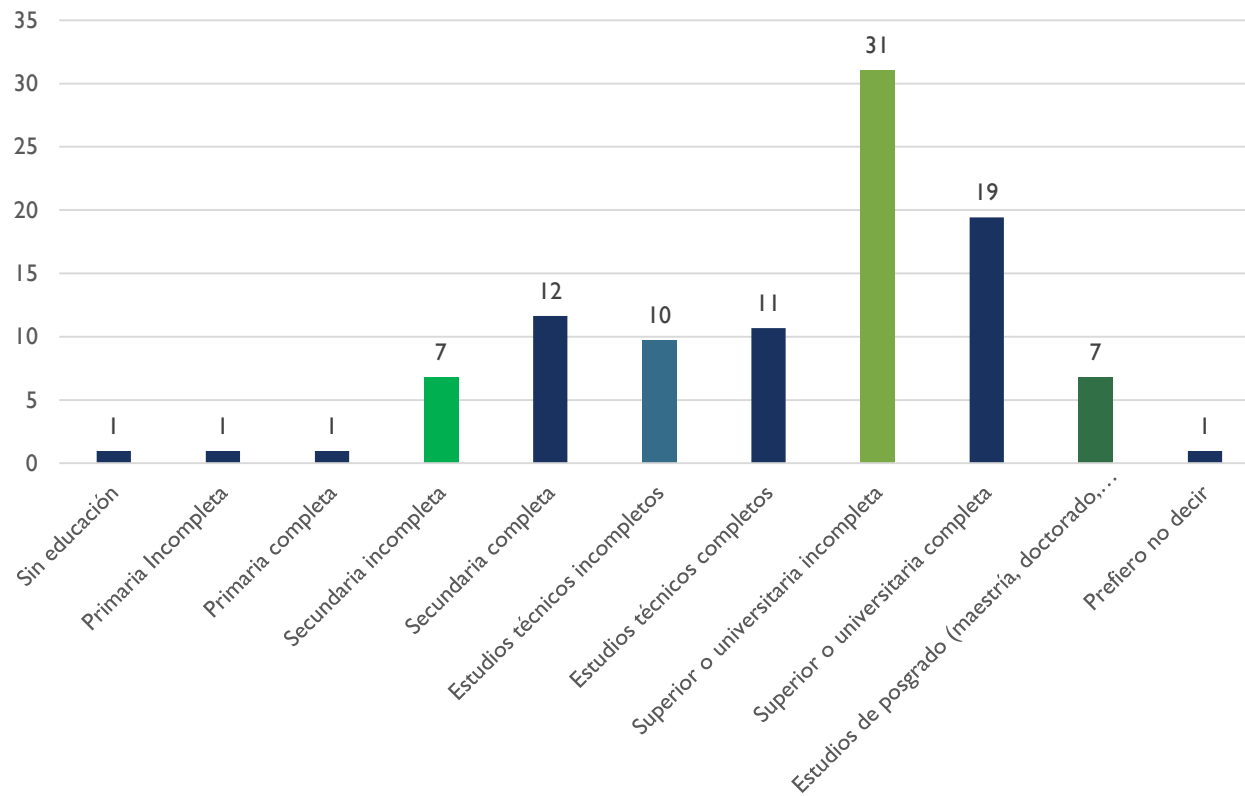
¿USTED CONSIDERA QUE PERTENECE A ALGÚN/OS DE LOS SIGUIENTES GRUPOS POBLACIONALES?



	No. de personas	%
Heterosexual	11	11
Homosexual (gay, lesbiana)	48	47
Bisexual	23	22
Intersexual	1	1
Usuario(a) de drogas	3	3
Trabajador(a) sexual	10	10
Pertenciente a pueblos indígenas	14	14
Afrodescendiente	0	0
Personas privadas de su libertad	0	0
Prefiero no contestar	0	0
Transgénero	13	13

De las poblaciones clave que participaron en esta encuesta, el 47% se identifica como homosexual incluyendo en esta categoría la orientación sexual de gay y lesbiana, como bisexual el 22%, el 14% como perteneciente a pueblos indígenas y el 13% como transgénero.

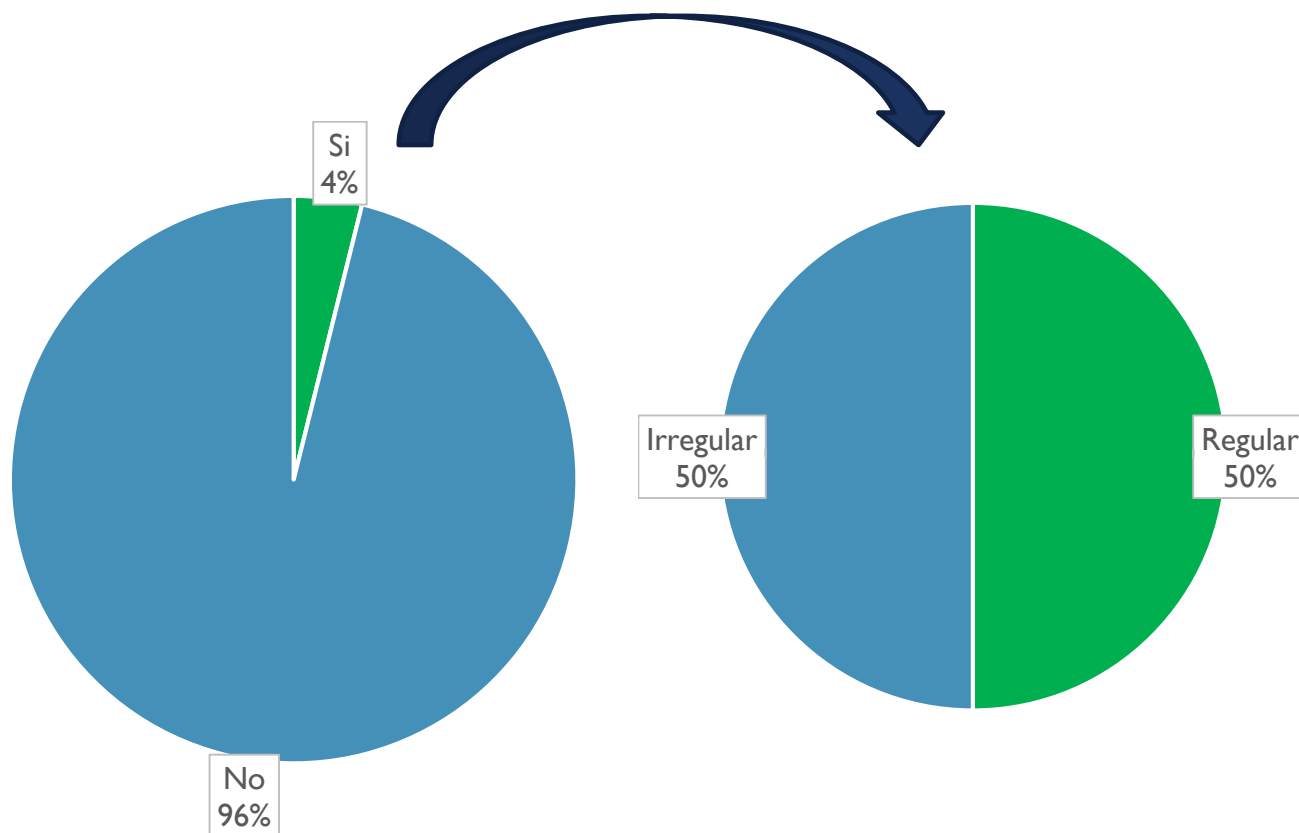
¿CUÁL ES SU NIVEL EDUCATIVO?



	No. de personas	%
Sin educación	1	1
Primaria Incompleta	1	1
Primaria completa	1	1
Secundaria incompleta	7	7
Secundaria completa	12	12
Estudios técnicos incompletos	10	10
Estudios técnicos completos	11	11
Superior o universitaria incompleta	32	31
Superior o universitaria completa	20	19
Estudios de posgrado (maestría, doctorado, posdoctorado)	7	7
Prefiero no decir	1	1
TOTAL	103	100

De las personas que respondieron la encuesta el 31% señaló escolaridad universitaria incompleta, el 19% indicó superior o universitaria completa, y el 12% de las personas encuestadas señalan tener secundaria completa.

¿ES USTED UNA PERSONA MIGRANTE, REFUGIADA Y/O SOLICITANTE DE PROTECCIÓN INTERNACIONAL?

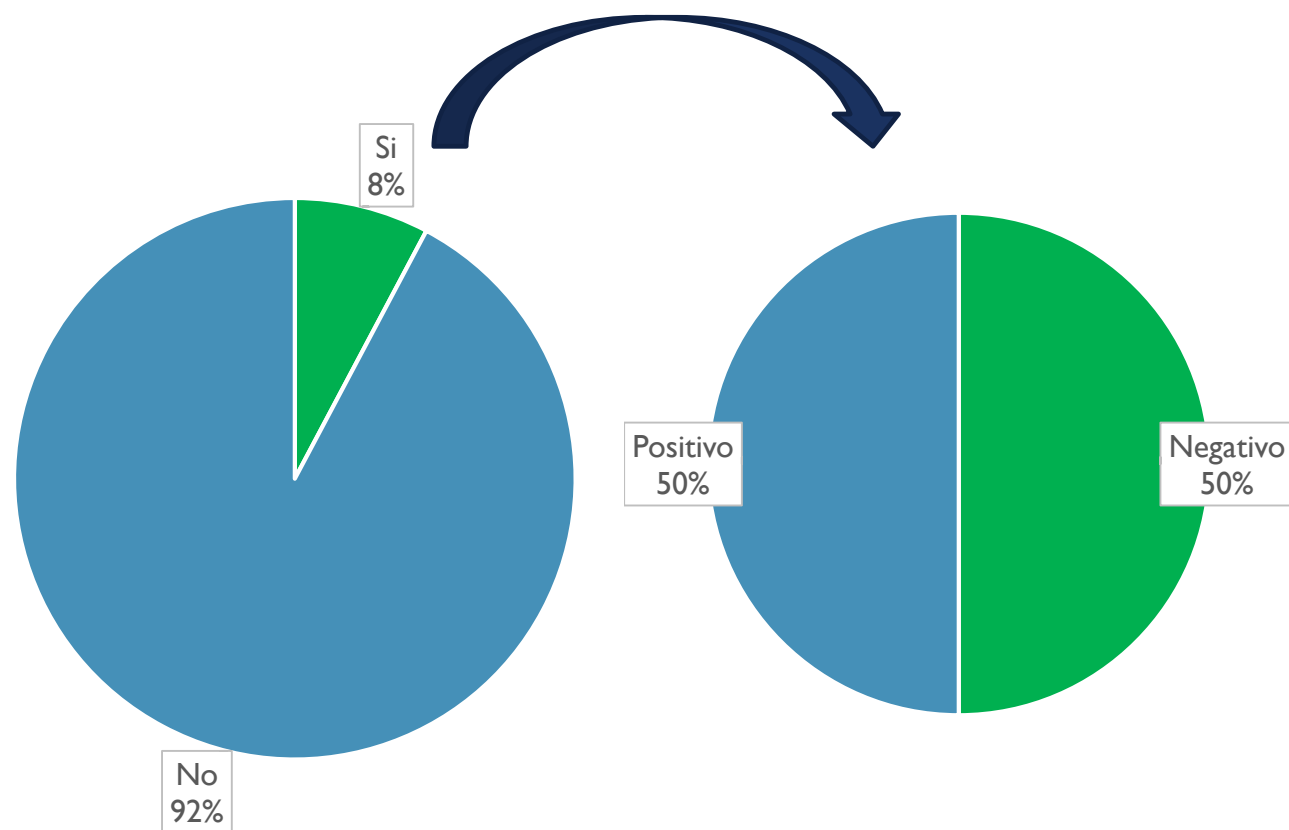


ES MIGRANTE	No. de personas	%
Si	4	4
No	99	96
TOTAL	103	100

ESTATUS MIGRATORIO	No. de personas	%
Regular	2	50
Irregular	2	50
TOTAL	4	100

Del total de los encuestados, el 4% se identificaron como migrantes y de este porcentaje y el 50% identificaron con estatus migratorio irregular.

¿SE HA HECHO LA PRUEBA DE COVID-19?

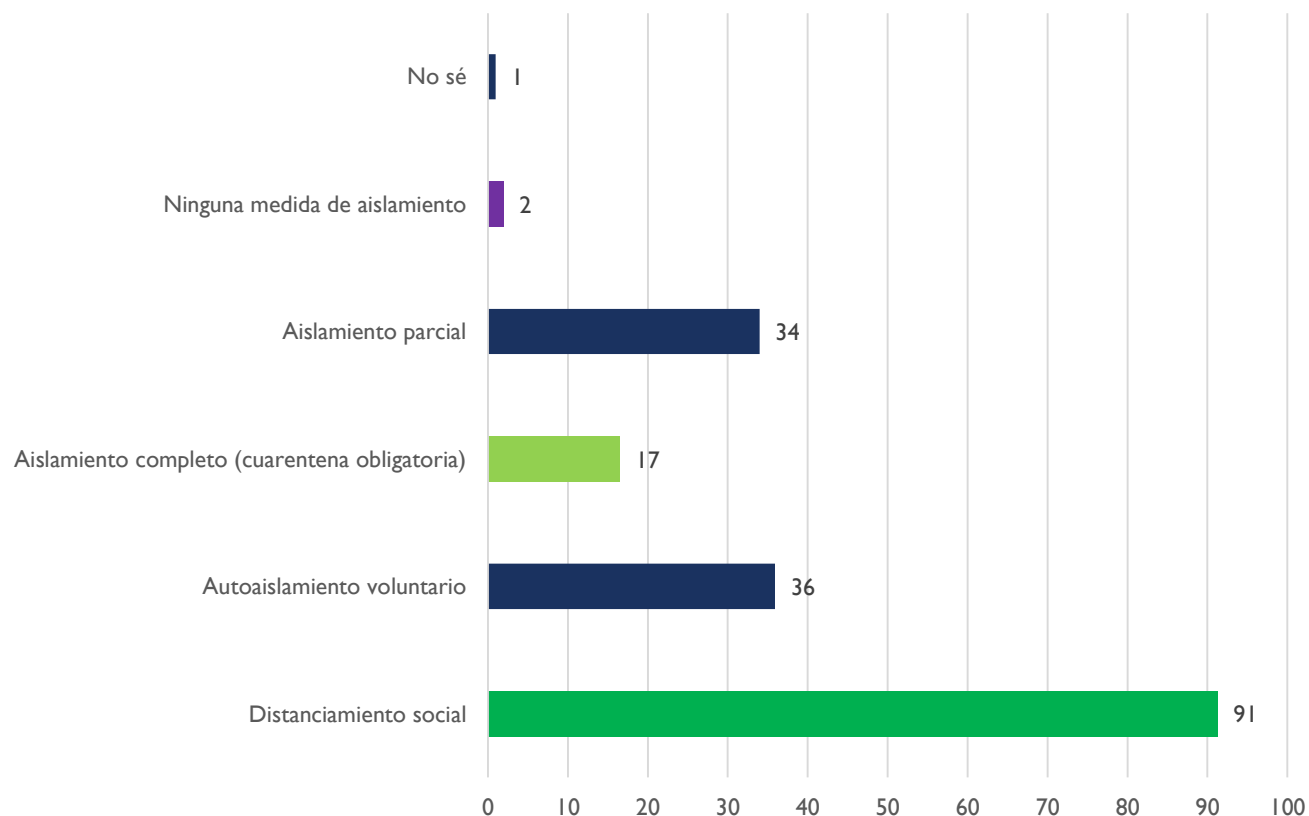


SE HA REALIZADO LA PRUEBA	No. de personas	%
Si	8	8
No	95	92
TOTAL	103	100

	No. de personas	%
Negativo	4	50,00
Positivo	4	50,00
TOTAL	8	100,00

Para el momento de aplicación de la encuesta el 8% del total de los encuestados señalaron haberse realizado la prueba para COVID-19, de este porcentaje el 50% informó que fue positivo para COVID-19.

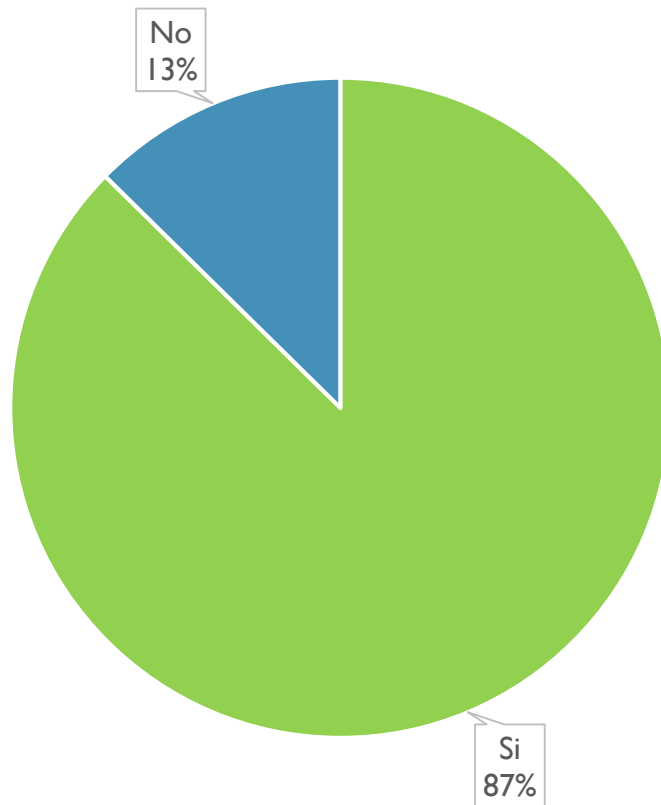
¿ACTUALMENTE ESTÁ EXPERIMENTANDO UNA O MÁS DE LAS SIGUIENTES SITUACIONES RELACIONADAS CON LA RESPUESTA QUE SE ESTÁ IMPLEMENTANDO EN SU PAÍS PARA FRENAR LA PROPAGACIÓN DE COVID-19?



	No. de personas	%
Distanciamiento social	94	91
Autoaislamiento voluntario	37	36
Aislamiento completo (cuarentena obligatoria)	17	17
Aislamiento parcial	35	34
Ninguna medida de aislamiento	2	2
No sé	1	1

El 91% del total de los encuestados señala encontrarse en distanciamiento social, el 36% se encuentra en autoaislamiento voluntario y el 34% indica que esta en aislamiento parcial. Únicamente el 2% no está tomando ninguna medida de aislamiento.

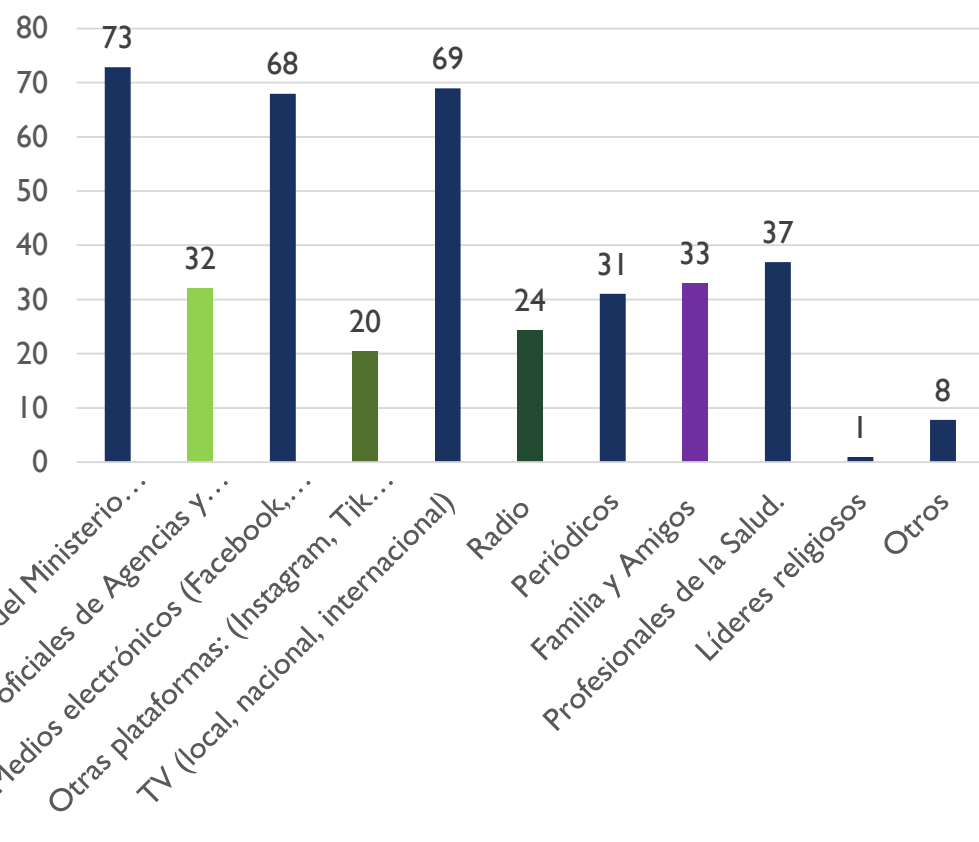
¿SE PROPORCIONA INFORMACIÓN SOBRE LA TRANSMISIÓN Y PREVENCIÓN DE COVID-19 EN SU IDIOMA, LENGUAJE Y DIALECTO LOCAL?



	No. de personas	%
Si	90	87
No	13	13
TOTAL	103	100

El 87% del total de los encuestados manifestaron que sí se proporciona información sobre la transmisión y prevención del COVID-19 en su idioma, lenguaje y dialecto local. El 14% señala que no.

¿CUÁLES SON LAS PRINCIPALES FUENTES DE INFORMACIÓN QUE UTILIZA PARA MANTENERSE ACTUALIZADO SOBRE COVID-19?

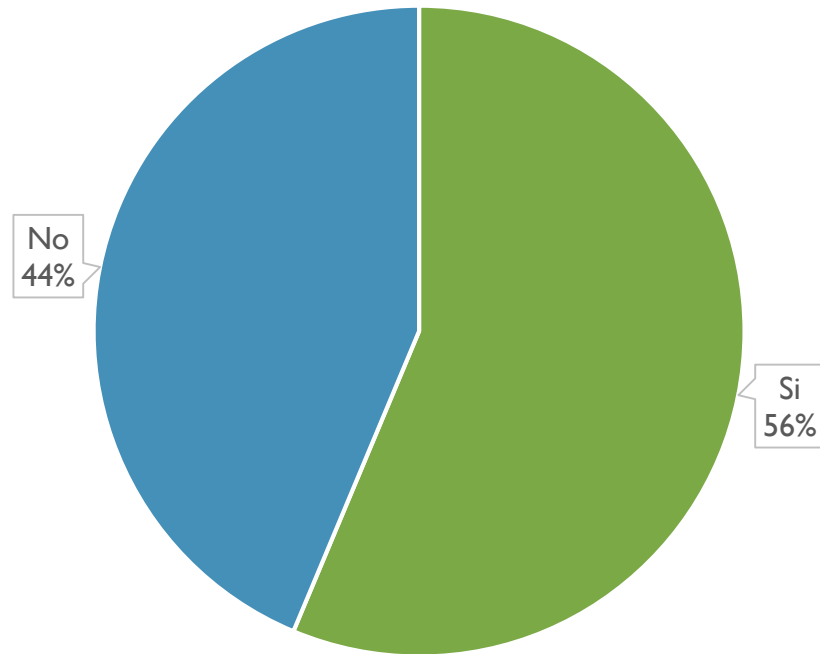


	No. de personas	%
Redes sociales oficiales del Ministerio de Salud de su país.	75	73
Redes sociales oficiales de Agencias y Programas del Sistema de las Naciones Unidas en su país.	33	32
Medios electrónicos (Facebook, Twitter, LinkedIn)	70	68
Otras plataformas: (Instagram, Tik Tok, YouTube)	21	20
TV (local, nacional, internacional)	71	69
Radio	25	24
Periódicos	32	31
Familia y Amigos	34	33
Profesionales de la Salud.	38	37
Líderes religiosos	1	1
Otros	8	8

Como fuente principal de información los encuestados señalaron medios las redes sociales oficiales del Ministerio de Salud de su país con 73%, la TV con el 69% y medios electrónicos con 68%.

Como relevante se observa que el 33% señaló a familia y amigos como fuente de información para mantenerse actualizado sobre el COVID-19.

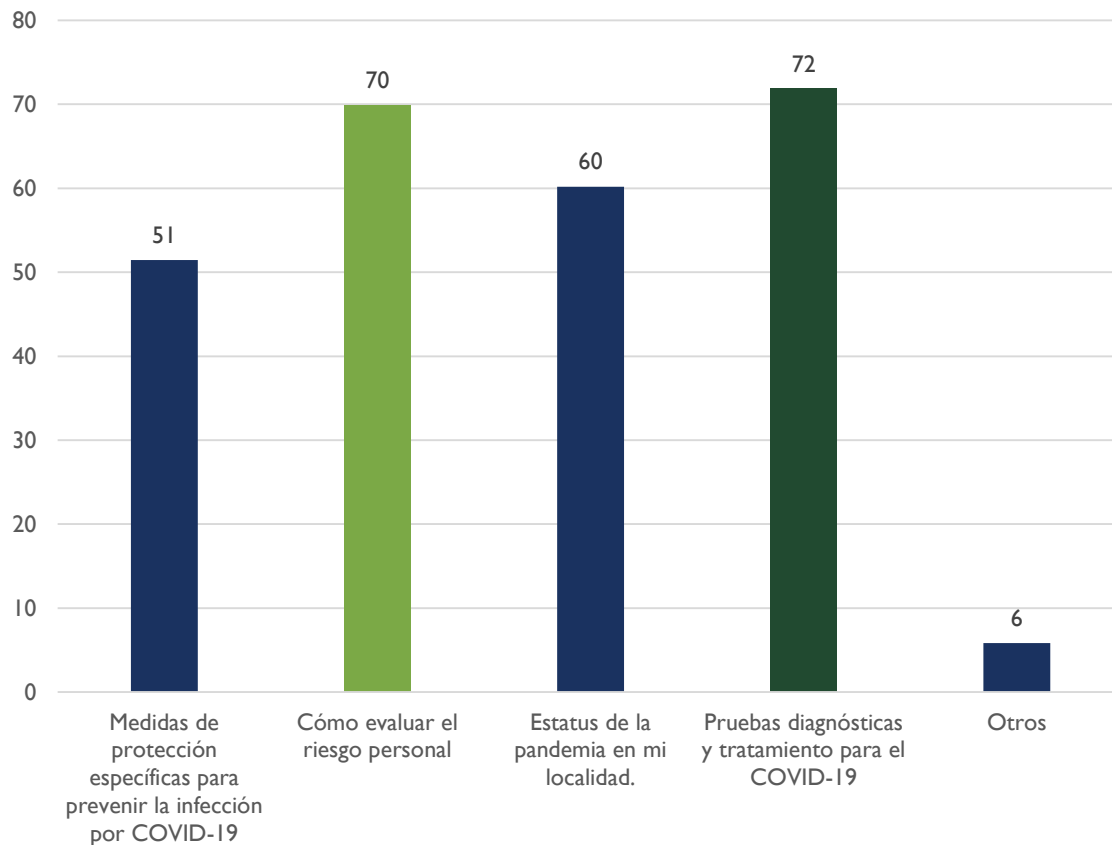
¿CONSIDERA QUE LA INFORMACIÓN OBTENIDA ACTUALMENTE ES SUFICIENTE PARA EVALUAR SU RIESGO DE INFECCIÓN POR COVID-19 Y TOMAR LAS MEDIDAS PREVENTIVAS ADECUADAS?



	No. de personas	%
Si	58	56
No	45	44
TOTAL	103	100

El 56% de la población encuestada señaló que tiene información suficiente para evaluar su riesgo de infección para COVID-19 y para tomar las medidas preventivas adecuadas.

¿QUÉ MÁS LE GUSTARÍA SABER SOBRE COVID-19?

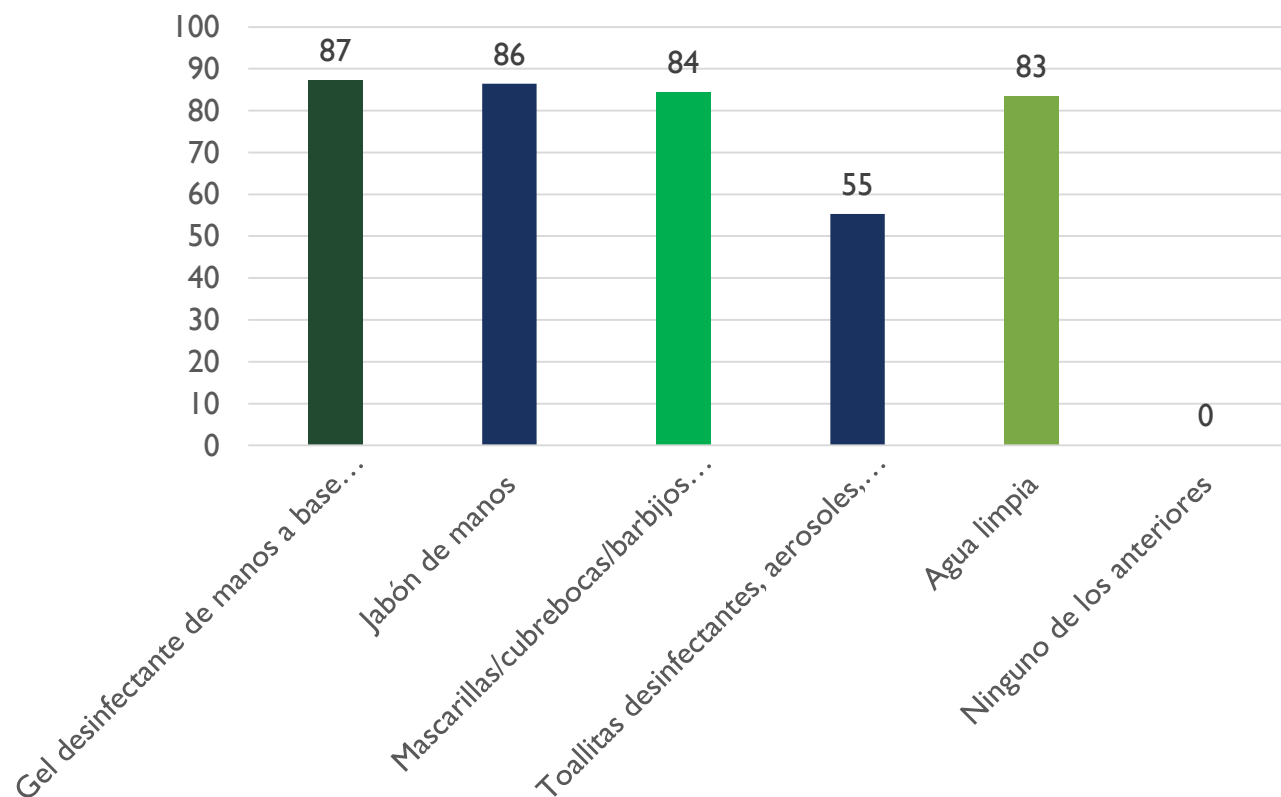


	No. de personas	%
Medidas de protección específicas para prevenir la infección por COVID-19	53	51
Cómo evaluar el riesgo personal	72	70
Estatus de la pandemia en mi localidad.	62	60
Pruebas diagnósticas y tratamiento para el COVID-19	74	72
Otros	6	6

Otros comunes: Información en Lengua indígena, medicina indígena, Covid-19 y VIH

La población encuestada señaló estar interesada principalmente en saber sobre pruebas diagnósticas y tratamiento para el COVID-19 con el 72%, en la evaluación del riesgo personal con el 70%, en conocer el estatus de la pandemia en su localidad con el 60% y el 51% en las medidas específicas de protección para prevenir la infección.

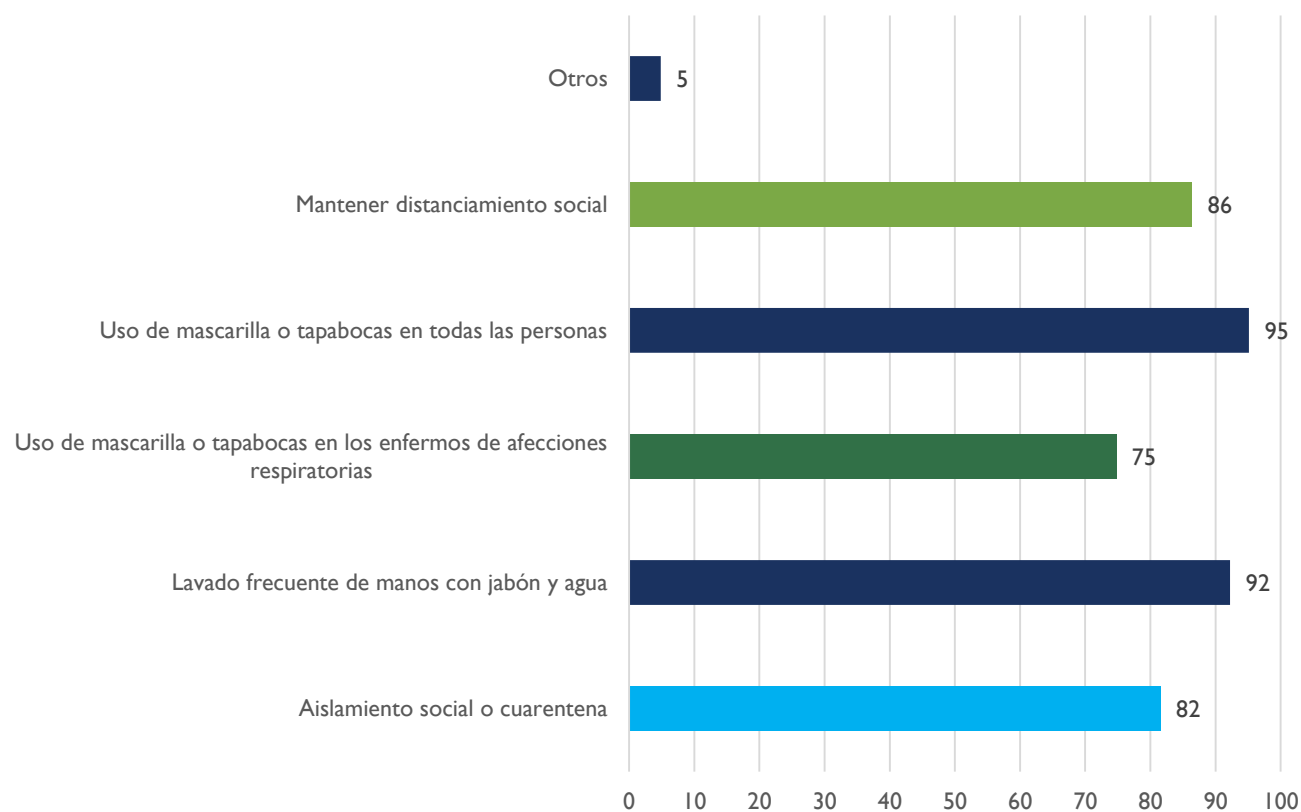
¿PUEDE ACCEDER A LAS SIGUIENTES MEDIDAS PARA EVITAR LA EXPOSICIÓN AL COVID-19?



	No. de personas	%
Gel desinfectante de manos a base de alcohol	90	87
Jabón de manos	89	86
Mascarillas/cubre bocas/barbijos (médicas, quirúrgicas u hospitalarias, respirador N95)	87	84
Toallitas desinfectantes, aerosoles, líquidos y detergentes.	57	55
Agua limpia	86	83
Ninguno de los anteriores	0	0

Para el momento de la pandemia en que se aplicó la encuesta, los encuestados en Guatemala señalaron que los elementos de protección a los que más tienen acceso son gel desinfectante con 87%, jabón de manos con 86%, mascarillas con 84% y agua limpia con 83%.

¿CUÁLES SON ACCIONES IMPORTANTES FRENTE A LA PREVENCIÓN DEL CORONAVIRUS (COVID-19)?

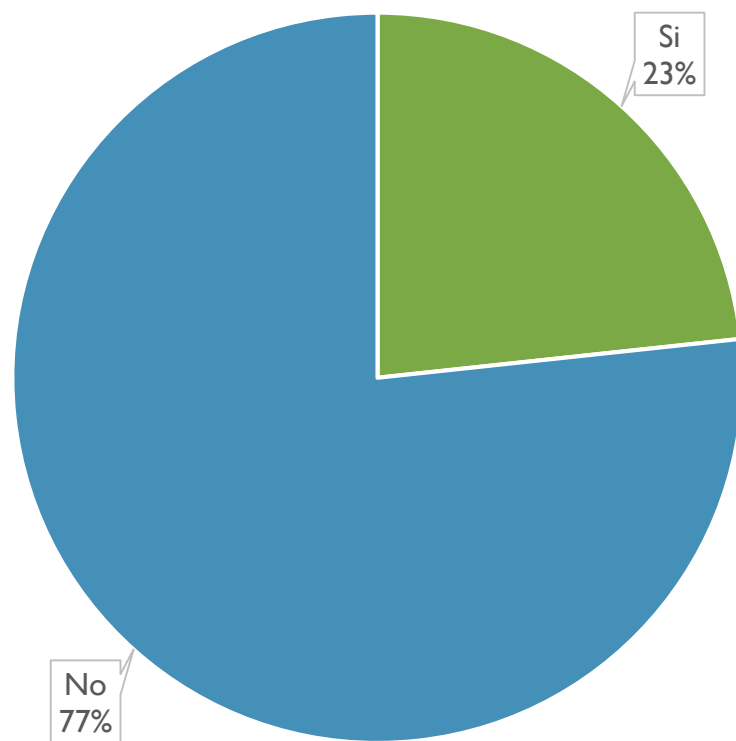


	No. de personas	%
Aislamiento social o cuarentena	84	82
Lavado frecuente de manos con jabón y agua	95	92
Uso de mascarilla o tapabocas en los enfermos de afecciones respiratorias	77	75
Uso de mascarilla o tapabocas en todas las personas	98	95
Mantener distanciamiento social	89	86
Otros	5	5

Otros comunes: Uso de hierbas medicinales, acceso a tapabocas, información en lengua indígena, cuarentena voluntaria, medicina indígena, salud mental

Las personas participantes en la encuesta señalan como acciones más importantes para prevenir el COVID-19 el uso de mascarillas para todas las personas 95%, lavado de manos con el 92%, mantener distanciamiento social 86% y aislamiento social o cuarentena con 82%.

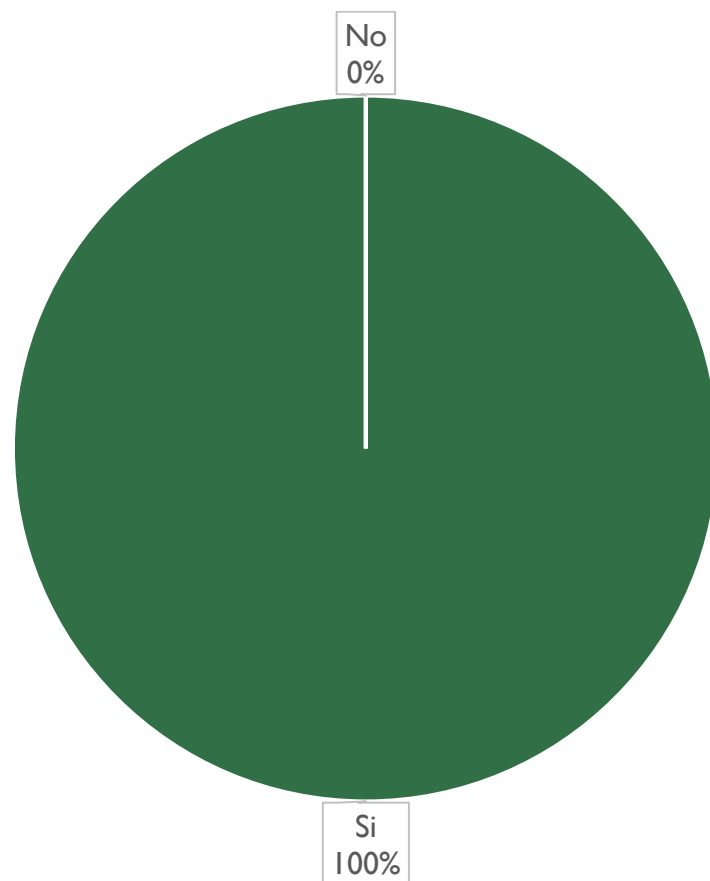
¿USTED VIVE CON VIH?



	No. de personas	%
Si	24	23
No	79	77
TOTAL	103	100

El 23% de las personas que respondieron la encuesta manifiesta ser una persona que vive con el VIH.

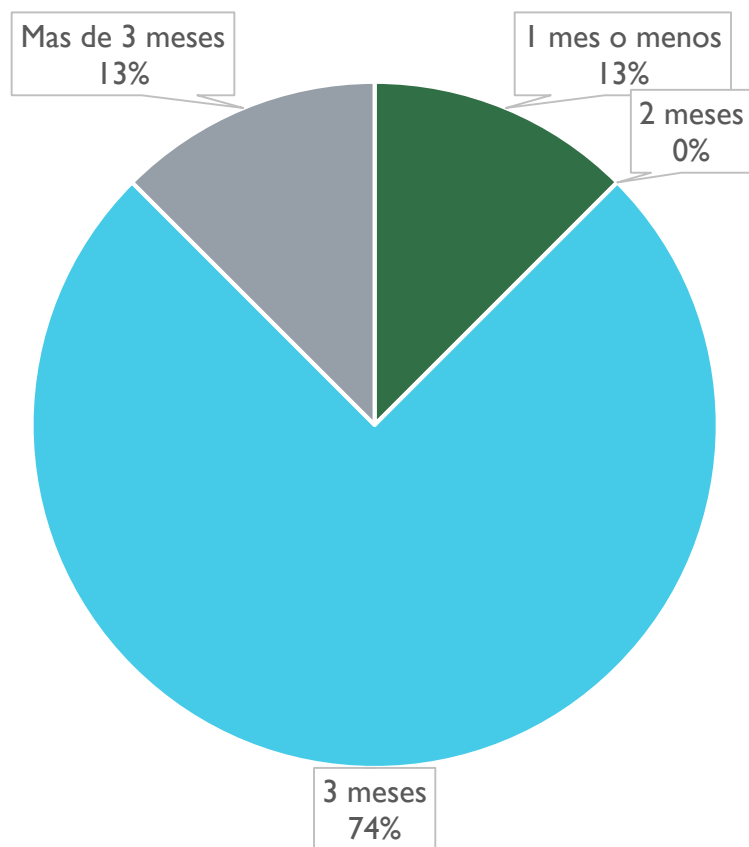
¿ESTÁ USTED ACTUALMENTE BAJO TRATAMIENTO ANTIRRETROVIRAL (ARV) PARA EL VIH?



	No. de personas	%
Si	24	100
No	0	0
TOTAL	24	100

El 100% de las personas que viven con VIH y respondieron la encuesta, reconoce estar bajo tratamiento ARV.

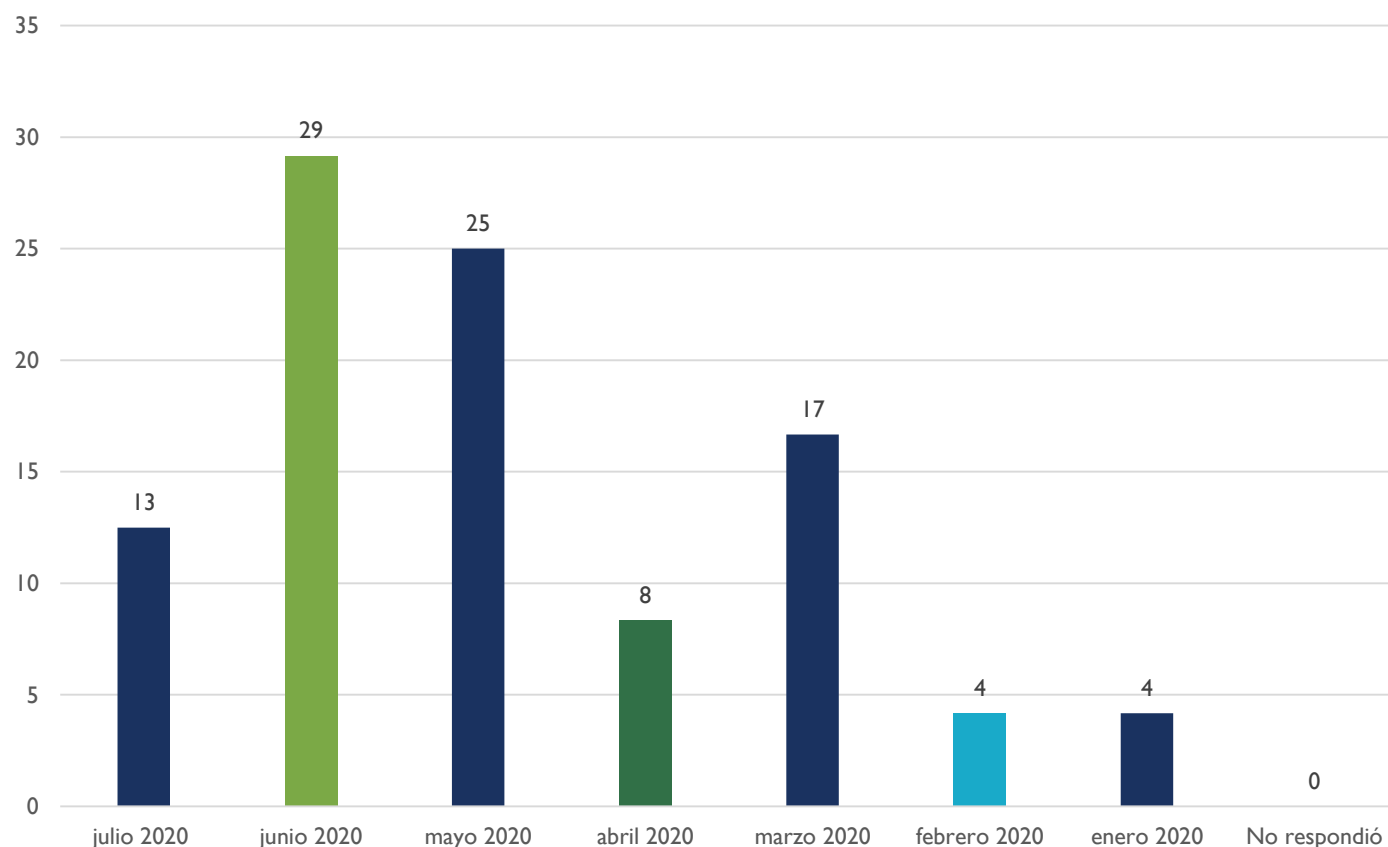
LA ÚLTIMA VEZ QUE RECIBIÓ SU TRATAMIENTO ANTIRRETROVIRAL (ARV) PARA EL VIH, ¿RECIBIÓ PROVISIÓN PARA CUANTOS MESES?



	No. de personas	%
1 mes o menos	3	13
2 meses	0	0
3 meses	18	74
Mas de 3 meses	3	13
TOTAL	24	100

El 74% de las personas que viven con VIH en Guatemala recibió tratamiento por 3 meses, mientras que el 13% recibió tratamiento por un mes o menos.

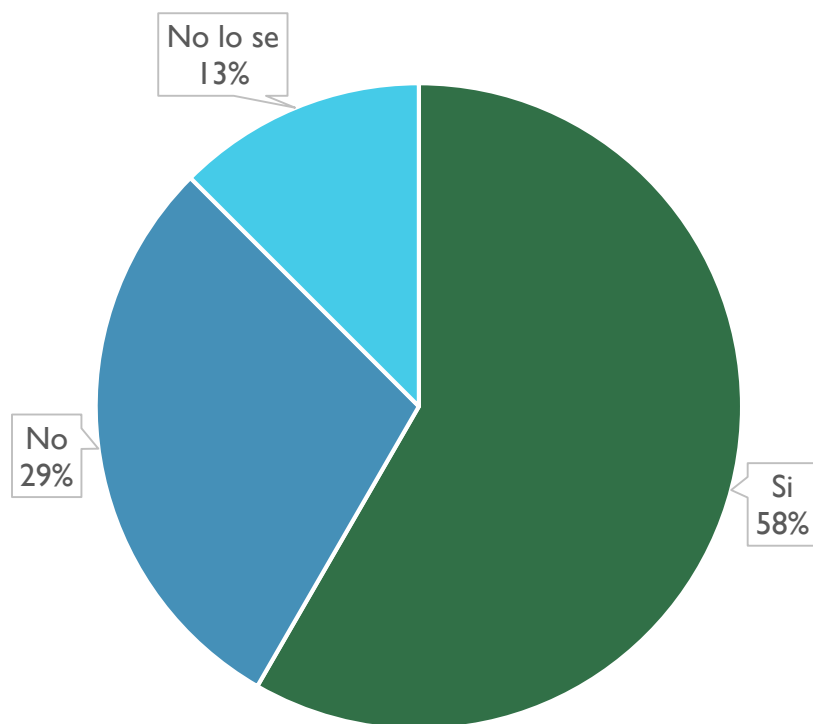
¿CUÁNDO FUE LA ÚLTIMA VEZ QUE ACUDIÓ AL SERVICIO DE SALUD POR SU PROVISIÓN DE TRATAMIENTO ANTIRRETROVIRAL?



	No. de personas	%
julio 2020	3	13
junio 2020	7	29
mayo 2020	6	25
abril 2020	2	8
marzo 2020	4	17
febrero 2020	1	4
enero 2020	1	4
No respondió	0	0
TOTAL	24	100

El 29% de las personas que viven con VIH acudió al médico por su tratamiento en el mes de julio y el 25% en el mes de mayo.

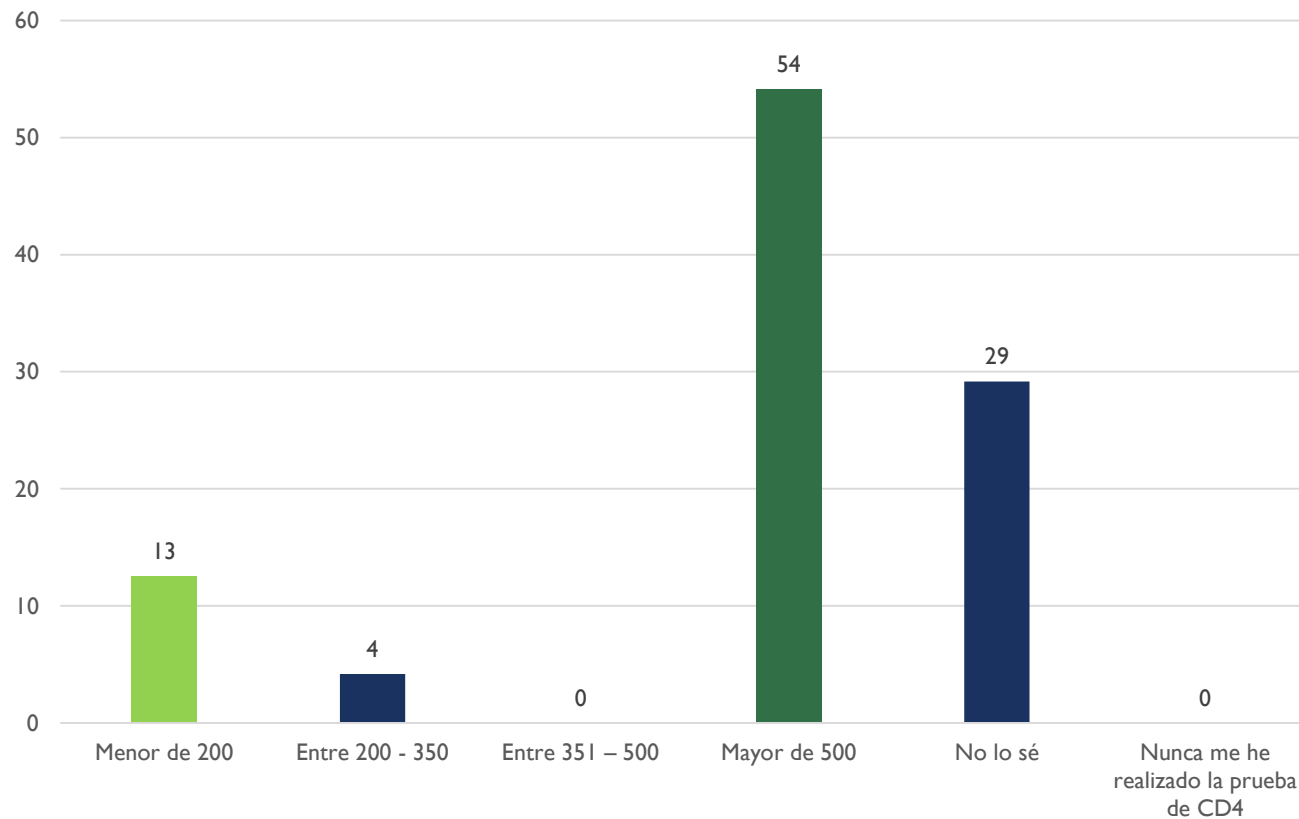
¿CONOCE SI SU ÚLTIMO RESULTADO DE PRUEBA DE CARGA VIRAL INDICABA SUPRESIÓN VIRAL? (LA SUPRESIÓN VIRAL SE DEFINE COMO UN RESULTADO CON MENOS DE 1000 ML DE COPIAS)



	No. de personas	%
Si	14	58
No	7	29
No lo se	3	13
TOTAL	24	100

El 58% de las personas que viven con VIH manifiesta conocer que su carga viral está suprimida y el 13% manifiesta no saberlo.

¿CUÁL FUE EL RESULTADO DE SU ÚLTIMA PRUEBA DE CD4?

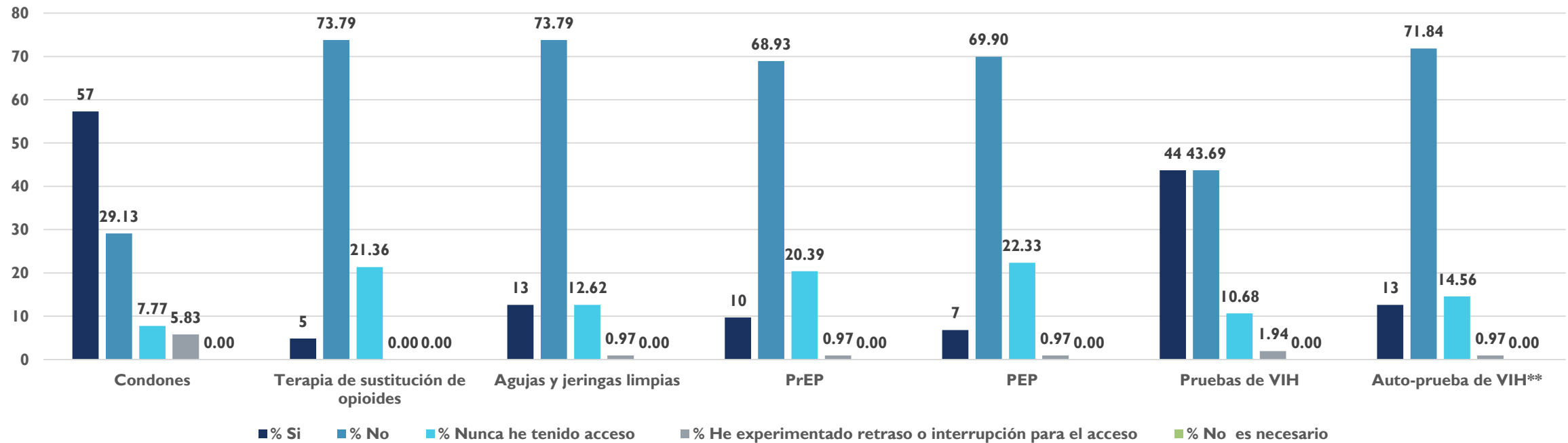


	No. de personas	%
Menor de 200	3	13
Entre 200 - 350	1	4
Entre 351 - 500	0	0
Mayor de 500	13	54
No lo sé	7	29
Nunca me he realizado la prueba de CD4	0	0
TOTAL	24	100

Respecto a la prueba de CD4, un 54% de las personas tienen conteo mayor a 500 y un 13% con conteo menor de 200.

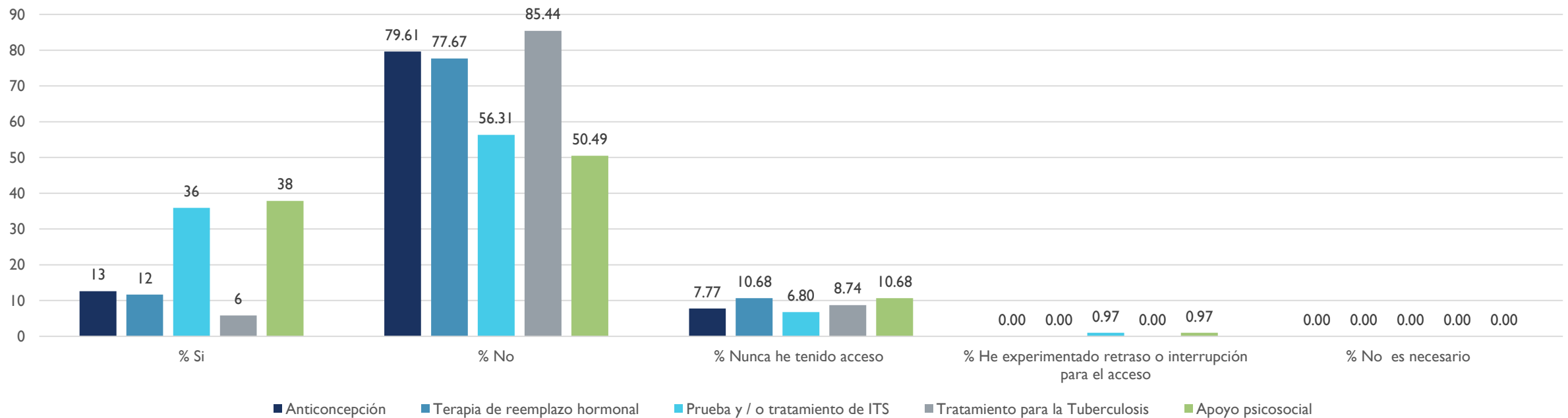
Como dato a resaltar, las personas que no saben y nunca se han realizado la prueba alcanzan el 29%.

RECIENTEMENTE HA NECESITADO ALGUNO DE LOS SIGUIENTES MEDIOS PARA PREVENIR LA INFECCIÓN POR VIH DEBIDO AL BROTE DE COVID-19



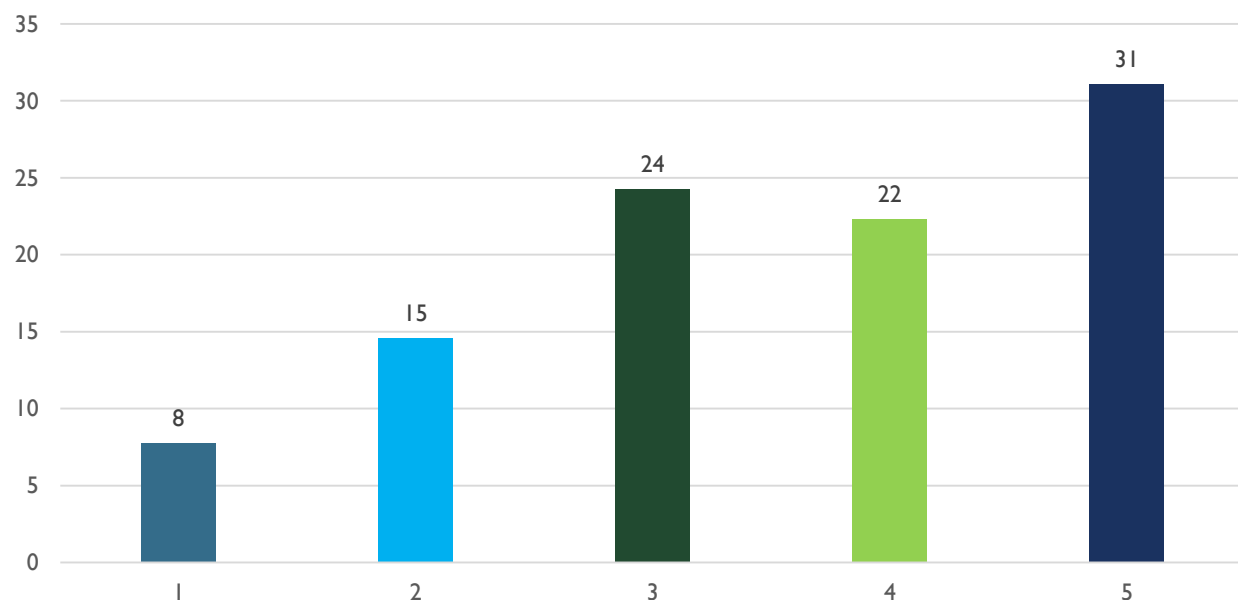
La mayor necesidad de acceso a medios de prevención del VIH durante la pandemia del COVID-19 de las personas que contestaron la encuesta, se ubica en los condones (57%) la prueba de VIH (44%), auto-prueba de VIH (13%) y agujas y jeringas (13%).

RECIENTEMENTE HA NECESITADO ALGUNO DE LOS SIGUIENTES SERVICIOS



La mayor necesidad de servicios de las personas que contestaron la encuesta se ubica en apoyo psicosocial (38%), prueba y/o tratamiento de ITS (36%), anticoncepción (13%), y terapia de reemplazo hormonal (12%).

¿QUÉ TAN ANSIOSO POR LA PANDEMIA DEL COVID-19, SE ENCUENTRA ACTUALMENTE?

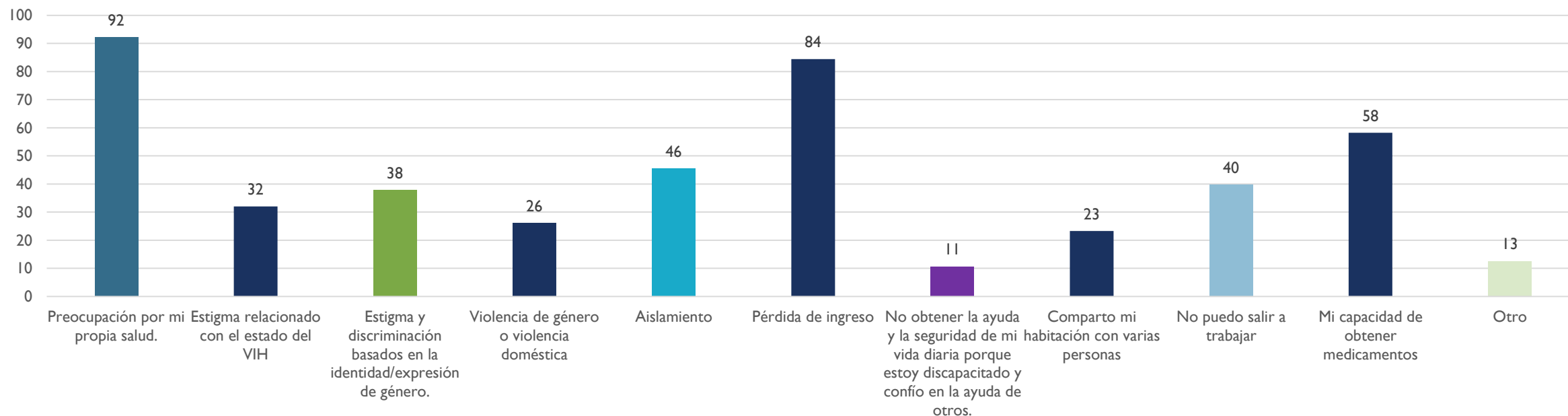


	I NO ANSIOSO ----- 5 MUY ANSIOSO	
	No. de personas	%
1	8	8
2	15	15
3	25	24
4	23	22
5	32	31
TOTAL	103	100

El 53% de las personas se ubica en los rangos más altos de ansiedad por la pandemia del COVID-19.

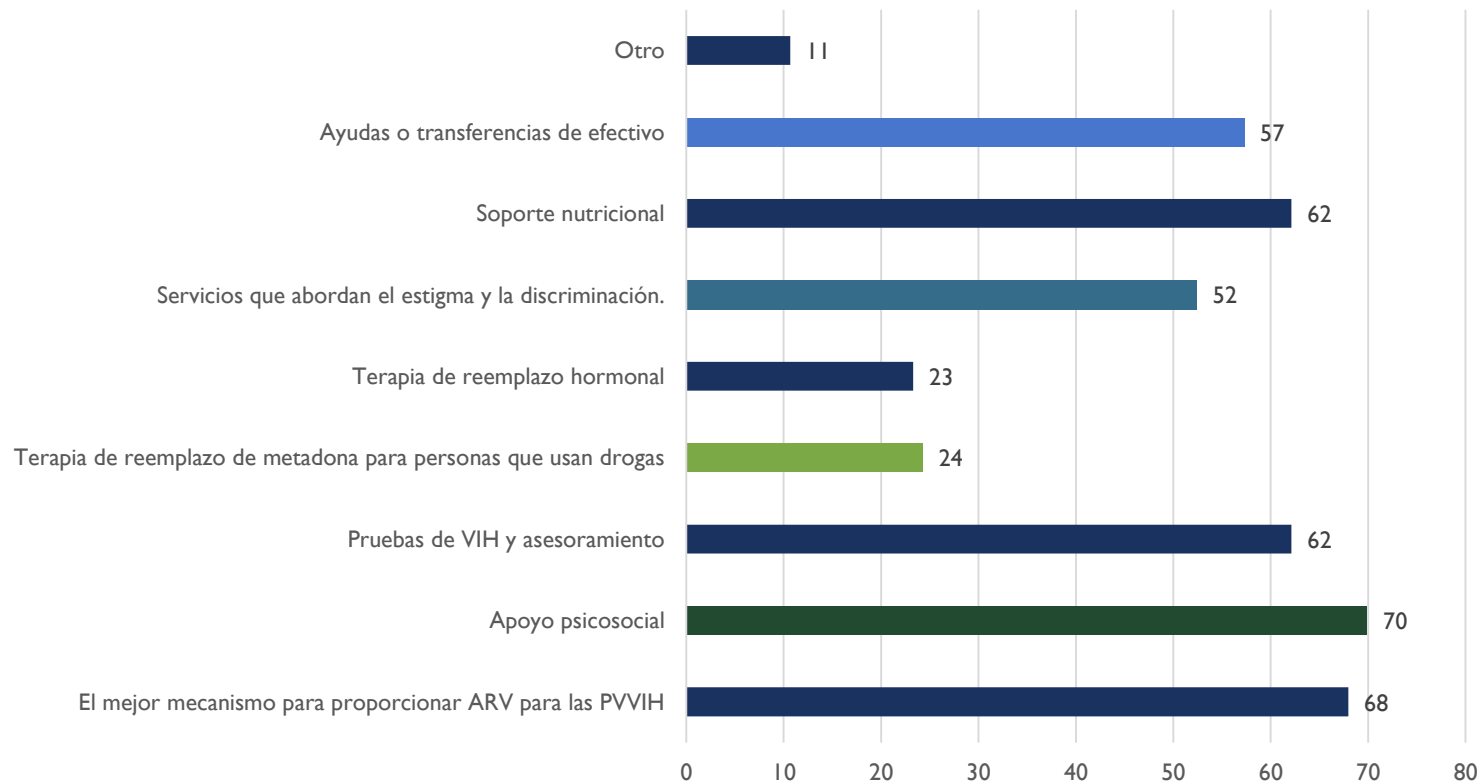
No ansioso ←—————→ Muy ansioso

DENTRO DEL CONTEXTO DE LA PANDEMIA DE COVID-19 ¿CUÁLES SON SUS PRINCIPALES PREOCUPACIONES?



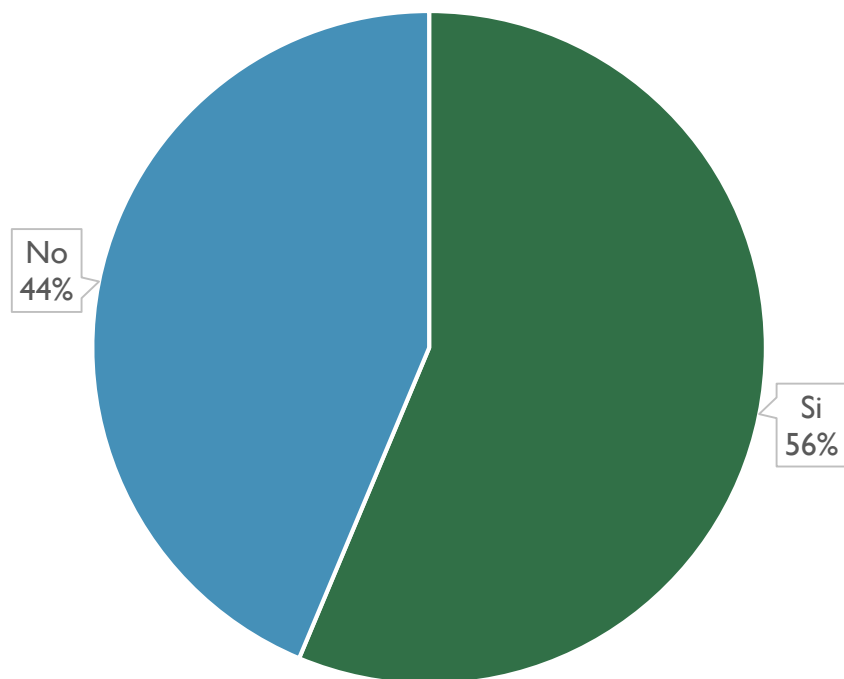
Dentro del contexto de la pandemia del COVID-19 la mayor preocupación de las personas se centra en su estado de salud (92%), pérdida del ingreso (84%) y la capacidad de obtener medicamentos (58%).

¿QUÉ TIPO DE SERVICIOS ESPERA DE LAS ORGANIZACIONES GUBERNAMENTALES DURANTE LA PANDEMIA DE CORONAVIRUS (COVID-19)?



Acerca de los servicios que las personas esperan de las organizaciones gubernamentales durante la pandemia del COVID-19 se ubican: apoyo psicosocial (70%), mejor mecanismo para proporcionar ARV a las PVVIH (68%), pruebas de VIH y asesoramiento (62%) y soporte nutricional (62%).

¿CONOCE USTED UNA ORGANIZACIÓN, GRUPO DE APOYO O DE PARES QUE PUEDE CONTACTAR PARA OBTENER INFORMACIÓN Y APOYO EN ESTE MOMENTO?



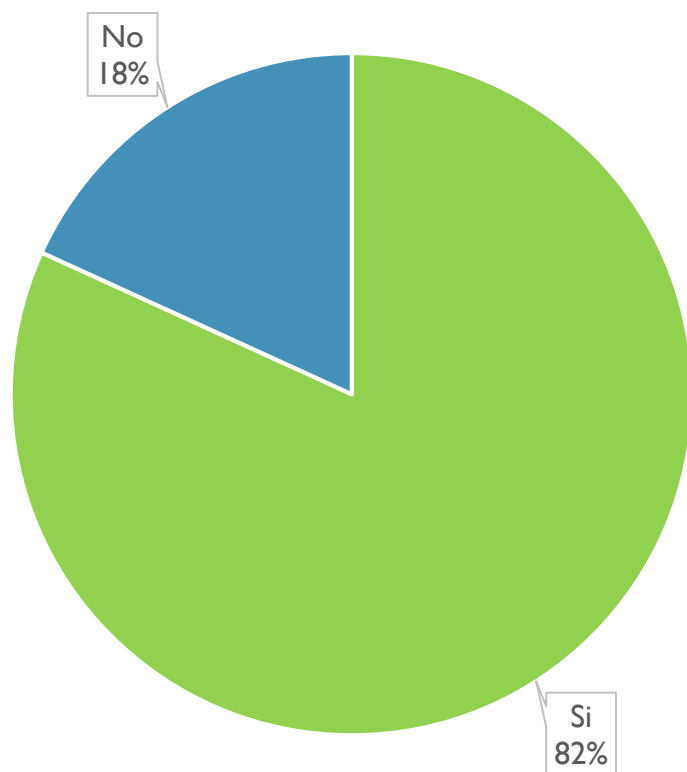
	No. de personas	%
Si	58	56
No	45	44
TOTAL	103	100

El 44% de las personas manifiesta no conocer una organización, grupo de apoyo o pares para obtener información y apoyo.

ORGANIZACIONES

- CAS
- UVG
- PASMO
- OTRANS
- REDMUTRANS
- Organización Mujeres en Superación
- APEVIHS
- Asociación IDEI
- Fundación Fernando Iturbide
- Comisión Intersectorial de VIH de Huehuetenango
- GAX ONG
- AESDI
- Red Guatemalteca Mujeres Positivas en Acción
- Alma de León
- Asociación para la Prevención y Estudio del VIH/Sida

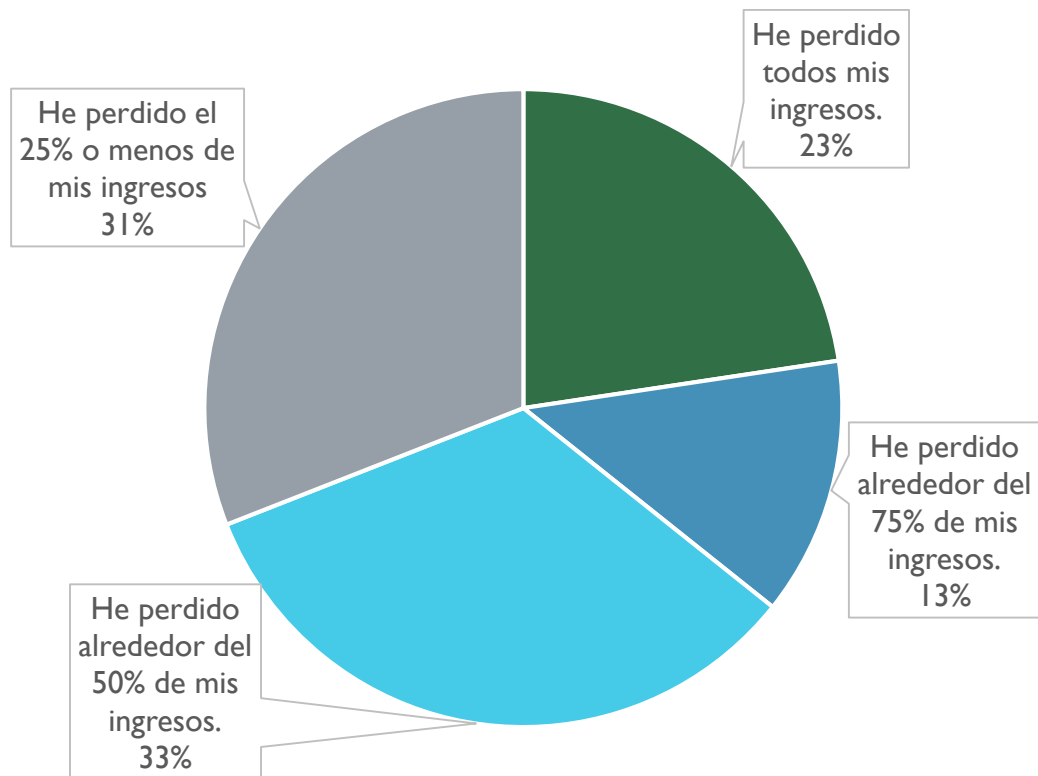
¿HAN DISMINUIDO SUS INGRESOS ECONÓMICOS DEBIDO A LA PANDEMIA DE COVID-19?



	No. de personas	%
Si	84	82
No	19	18
TOTAL	103	100

El 82% de las personas manifiesta que sus ingresos han disminuido debido a la pandemia del COVID-19.

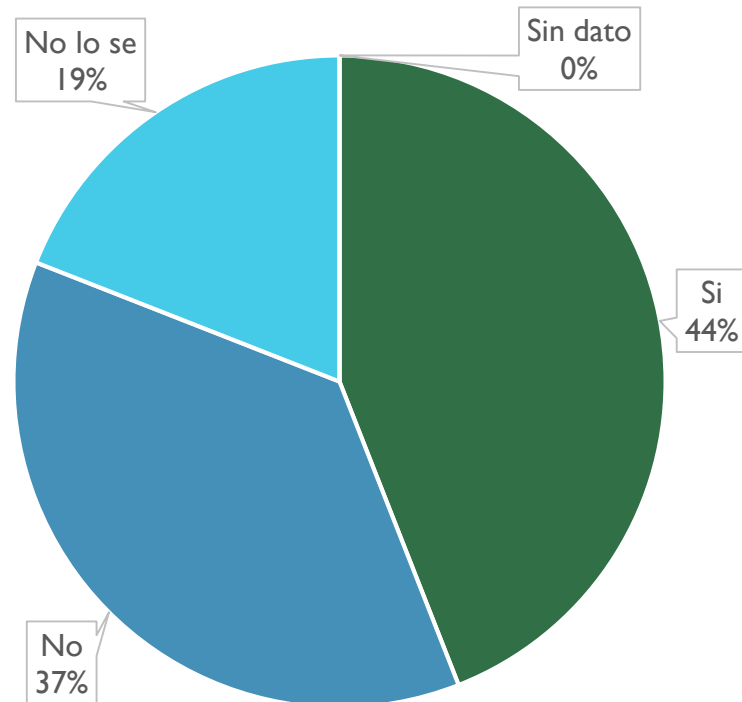
¿CUÁNTO DE SUS INGRESOS ESTIMA QUE HA PERDIDO?



	No. de personas	%
He perdido todos mis ingresos.	19	23
He perdido alrededor del 75% de mis ingresos.	11	13
He perdido alrededor del 50% de mis ingresos.	28	33
He perdido el 25% o menos de mis ingresos	26	31
TOTAL	84	100

Del total de personas que dicen que sus ingresos han disminuido como resultado de la pandemia del COVID-19, el 23% dice que ha perdido todos sus ingresos y el 13% ha perdido el 75% de sus ingresos.

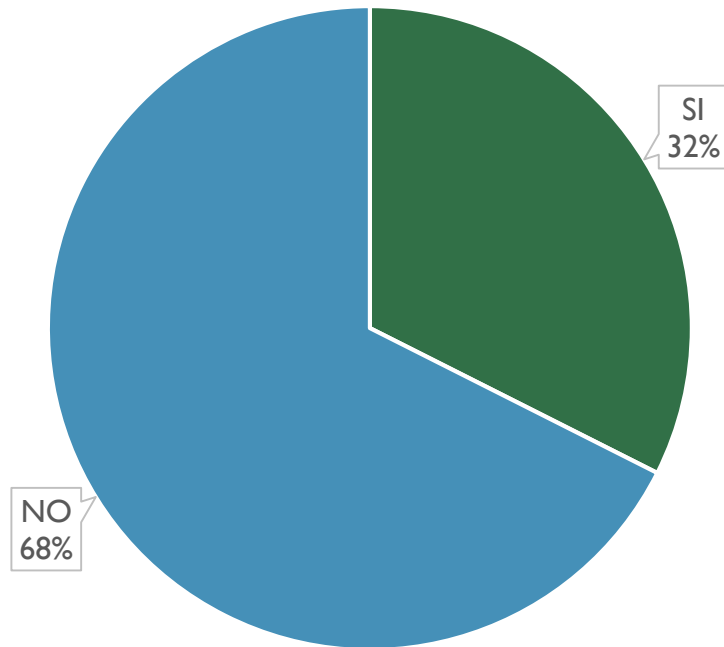
¿ESTÁ IMPLEMENTANDO SU GOBIERNO ALGUNA MEDIDA DE PROTECCIÓN SOCIAL PARA PROPORCIONAR APOYO FINANCIERO DE EMERGENCIA DURANTE LA PANDEMIA DE COVID-19?



	No. de personas	%
Si	37	44
No	31	37
No lo se	16	19
Sin dato	0	0
TOTAL	84	100

El 44% de las personas reconoce que su gobierno está implementando alguna medida de protección social para proporcionar apoyo financiero de emergencia durante la pandemia de COVID-19.

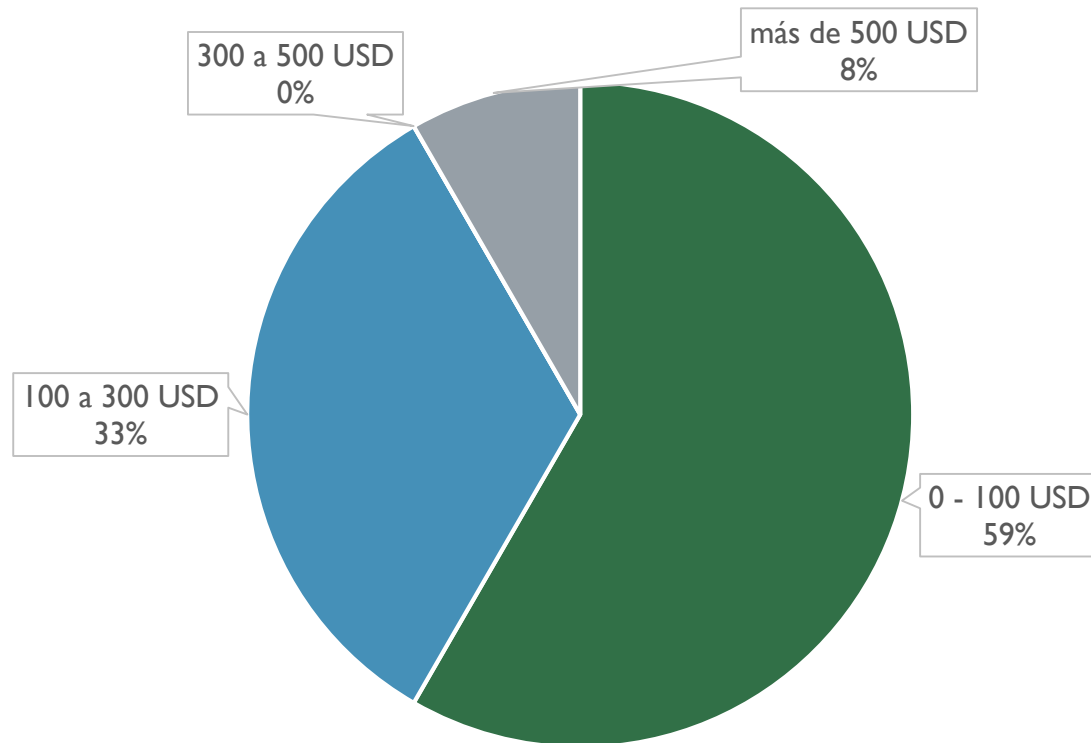
¿HA SIDO USTED BENEFICIARIO/A DEL APOYO PROPORCIONADO POR SU GOBIERNO DURANTE LA PANDEMIA DE COVID 19?



	No. de personas	%
SI	12	32
NO	25	68
TOTAL	37	100

El 32% de las personas que manifiestan que sus gobiernos están implementando alguna medida de protección social durante la pandemia de COVID-19, menciona haber sido beneficiario de estas.

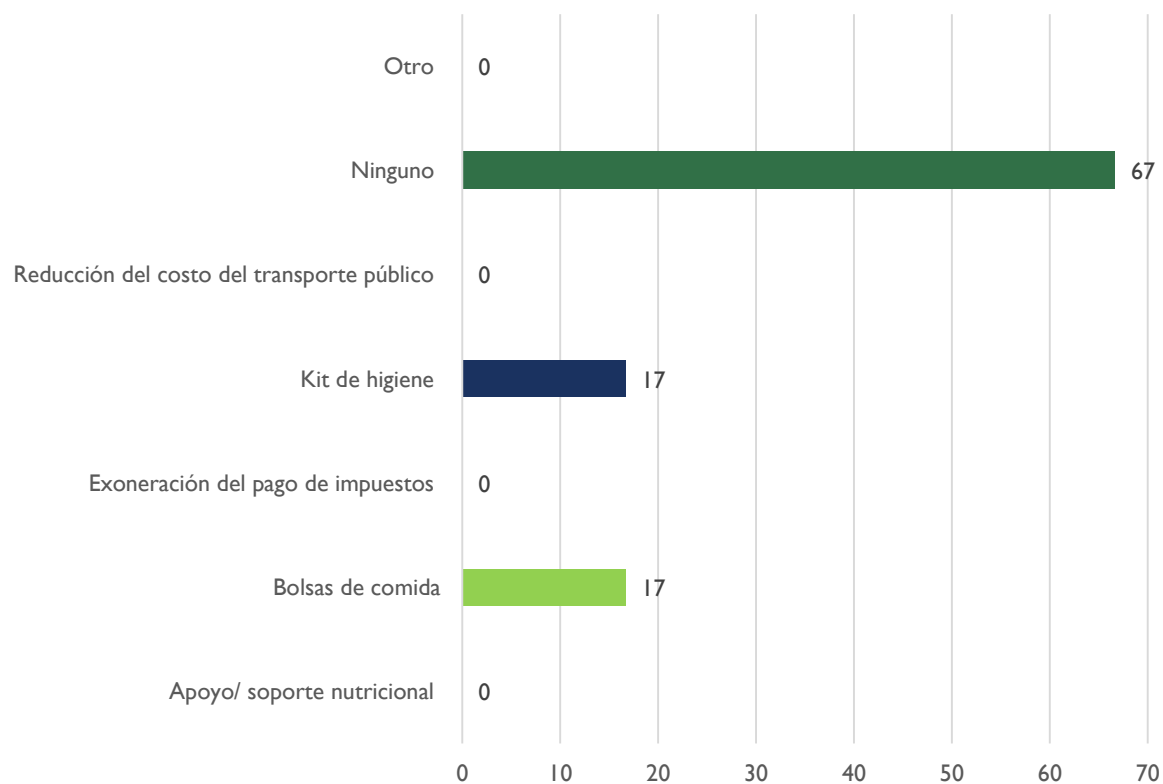
POR FAVOR PROPORCIONE DETALLES ADICIONALES SOBRE EL APOYO PROPORCIONADO:



	No. de personas	%
0 - 100 USD	7	59
100 a 300 USD	4	33
300 a 500 USD	0	0
más de 500 USD	1	8
TOTAL	12	100

Del total de personas que recibe apoyo por parte de sus gobiernos durante la pandemia de COVID-19, el 59% menciona que la ayuda no supera los 100 USD.

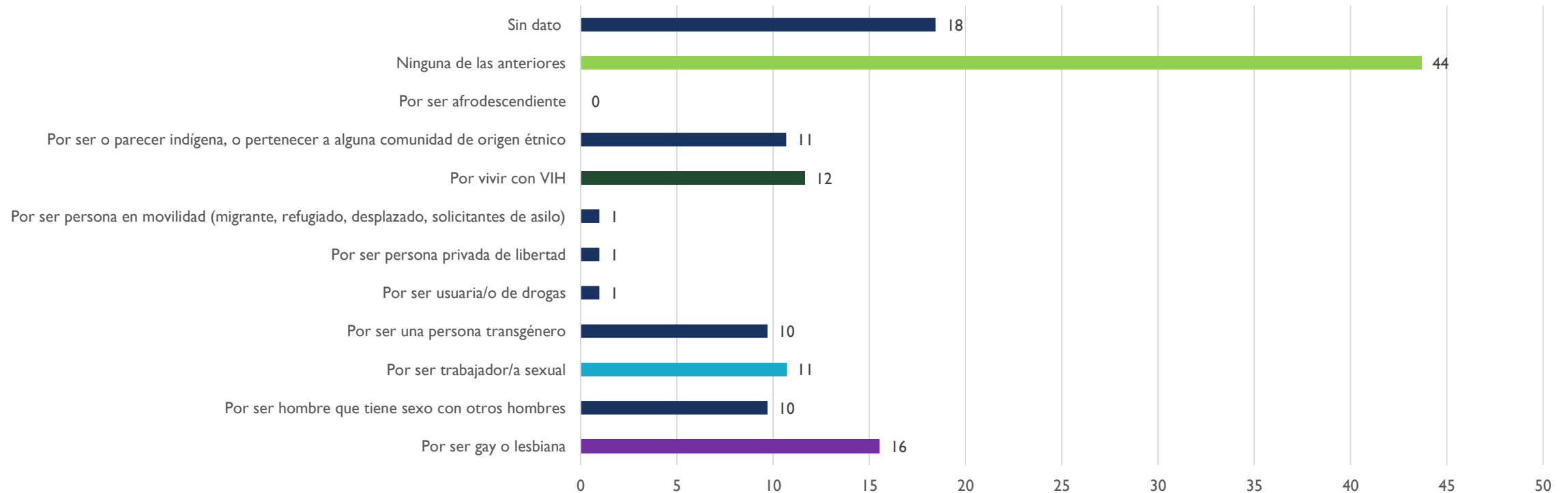
RECIBE USTED ALGÚN OTRO APOYO SOCIAL ADICIONAL EN EL CONTEXTO DE LA PANDEMIA DEL COVID-19



	No. de personas	%
Apoyo/ soporte nutricional	0	0
Bolsas de comida	2	17
Exoneración del pago de impuestos	0	0
Kit de higiene	2	17
Reducción del costo del transporte público	0	0
Ninguno	8	67
Otro	0	0
TOTAL	12	100

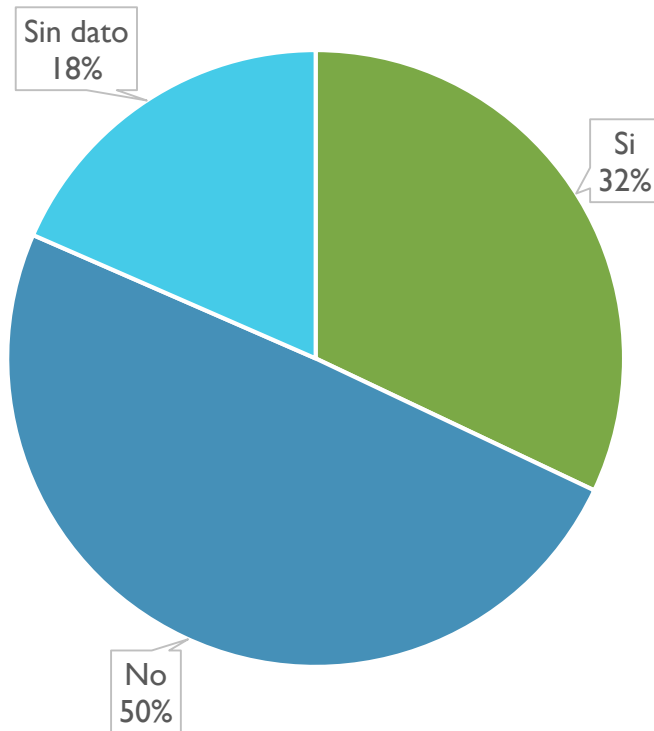
El 17% del total de las personas recibe ayuda con bolsas de comida y otro 17% con kits de higiene, mientras que el 67% menciona que no ha recibido ninguna ayuda.

¿HA SUFRIDO ALGUNA EXPERIENCIA DE DISCRIMINACIÓN O ESTIGMA DEBIDO A PERTENECER A ALGUNAS DE LAS POBLACIONES CLAVE, EN EL CONTEXTO DE LA PANDEMIA DE COVID-19?



Sobre las experiencias de discriminación en el contexto de la pandemia del COVID-19, se evidencia que el 16% por ser gay o lesbiana, el 12% por vivir con VIH, el 11% manifiesta haberla sufrido por ser o parecer indígena y otro 11% por ser trabajador(a) sexual.

¿HA EXPERIMENTADO ALGÚN TIPO DE DISCRIMINACIÓN, DEBIDO A QUE SU IDENTIDAD/EXPRESIÓN DE GÉNERO NO COINCIDE CON SUS IDENTIFICACIONES OFICIALES DE SU COMUNIDAD/PAÍS?



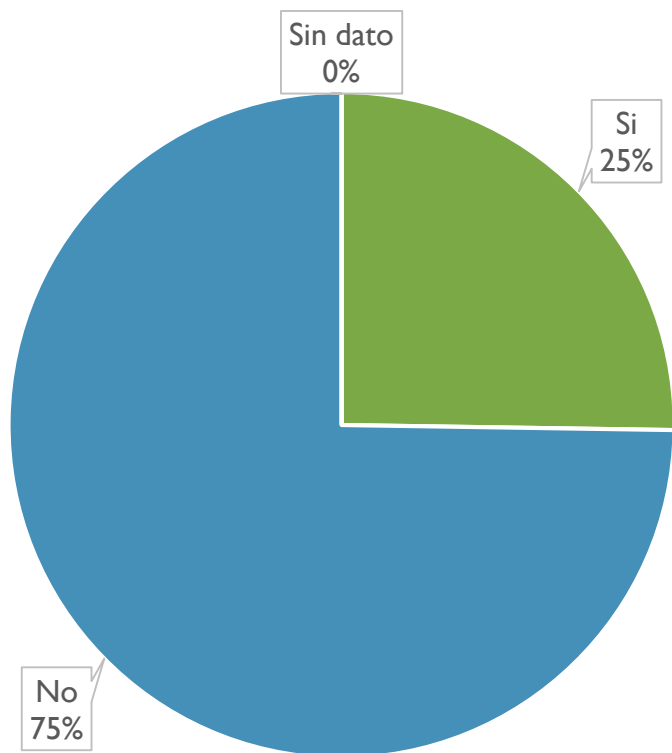
	No. de personas	%
Si	33	32
No	51	50
Sin dato	19	18
TOTAL	103	100

Del total de personas que contestan la encuesta el 32% reconoce que ha experimentado algún tipo de discriminación, debido a que su identidad/expresión de género no coincide con sus identificaciones oficiales de su comunidad/país.

PorSerTrabajadoraSexual
PorMiTrajeTipico
PorSerIndígena
PorSerTrans
Melgnoran
Burlas
LaPolicia
PorSerGay
NegaciónDeServicios
AbusoPolicial

RAZONES DE LA
DISCRIMINACIÓN

¿LE HA SIDO DENEGADO ALGÚN SERVICIO (INCLUYENDO SERVICIOS DE SALUD) DEBIDO A SU PERTENENCIA A ALGUNA DE LAS POBLACIONES CLAVE?



	No. de personas	%
Si	26	25
No	77	75
Sin dato	0	0
TOTAL	103	100

Del total de personas que contestan la encuesta el 25% reconoce que se le ha negado servicios de atención (incluyendo los de salud) debido a su pertenencia a poblaciones claves.

Por Mi Identidad De Género
Tener Que Ejercer Trabajo Sexual
Mi Familia Me Desprecio

Ser Indígena Y VIH

Por Tener Covid-19

Dentro De Centros Comerciales

Por Ser Binario

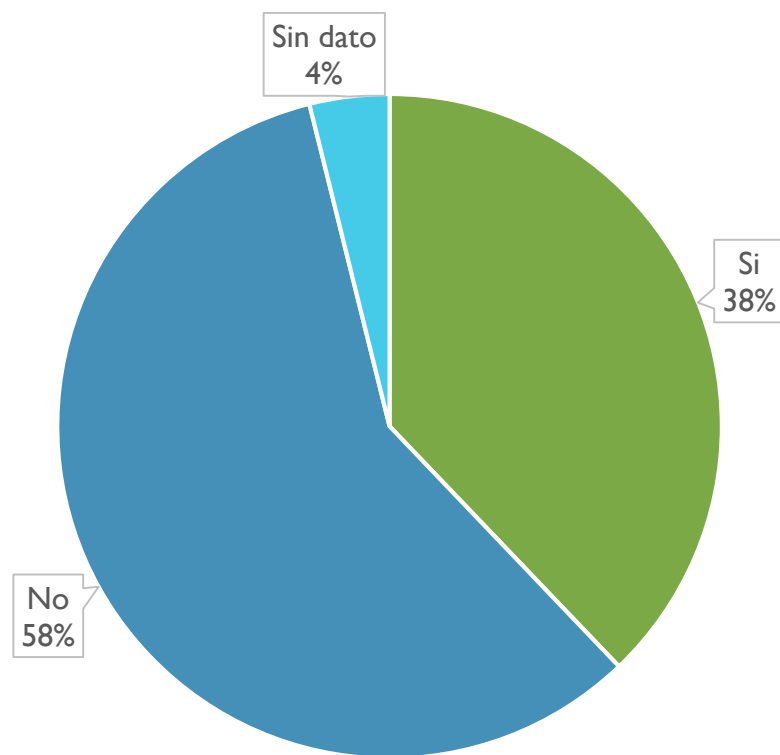
Racismo

Intento De Asesinato

Por Mi Traje Típico

CUÁL FUE LA
EXPLICACIÓN

¿CONOCE ALGÚN MEDIO O MECANISMO A TRAVÉS DEL CUAL SE SIENTA CONFIADO A PRESENTAR DENUNCIAS POR SUFRIR ESTIGMA Y DISCRIMINACIÓN RELACIONADA CON SU IDENTIDAD O EXPRESIÓN DE GÉNERO, CONDICIÓN DE VIVIR CON VIH, ESTATUS MIGRATORIO U OTRO FACTOR EN EL CONTEXTO DE LA PANDEMIA DE COVID-19?



	No. de personas	%
Si	39	38
No	60	58
Sin dato	4	4
	103	100

Del total de personas que contestan la encuesta el 58% indica que no conoce medios o mecanismos a través del cual se sienta confiado a presentar denuncias por sufrir estigma y discriminación relacionada con su identidad o expresión de género, condición de vivir con VIH, estatus migratorio u otro factor en el contexto de la pandemia de COVID-19.

El 38% reconoce algún medio o mecanismo.

CUÁL ES MEDIO O
MECANISMO SE SIENTE
CÓMODO/A

Ministerio Público
CREAR RedLegal PDH
OTRANS
Observatorio DDHH
ONG Procuaduría