



ONUSIDA

# ÁNALISIS DE RESULTADOS

ENCUESTA PARA CONOCER EL IMPACTO DEL COVID-19 ENTRE POBLACIONES CLAVE EN AMÉRICA LATINA Y EL CARIBE

EL SALVADOR

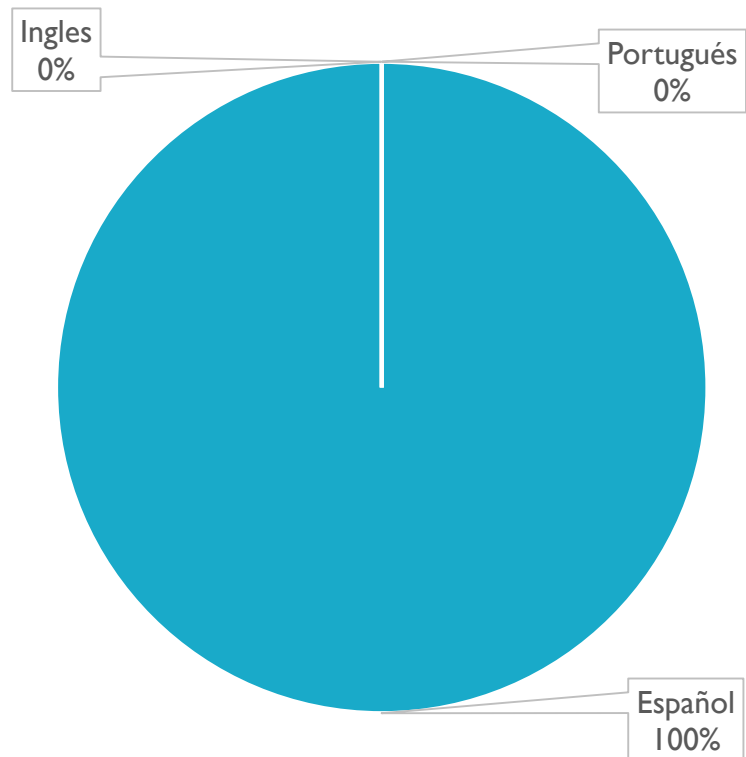
## DATOS GENERALES

- **Duración de la Encuesta:** 33 días (del 14 de julio al 16 de agosto de 2020)
- **Método usado:** Cuestionario de Google
- **Idiomas de la encuesta:** español, inglés y portugués
- **Limitaciones:** La encuesta se realizó en línea, imposibilitando a las poblaciones que no tienen acceso a la tecnología y la internet participar en esta.

## DATOS GENERALES

- **Objetivo:** Comprender el contexto actual de las poblaciones clave, incluyendo aspectos como el acceso a la información y a los recursos esenciales de protección, a la atención y prevención del VIH, a los servicios de salud y los recursos de protección social, además de recabar posibles experiencias de estigma y discriminación sufridas por este grupo poblacional en la región.
- **Poblaciones incluidas:** Hombres gay y otros hombres que tienen sexo con hombres, trabajadoras y trabajadores sexuales, personas transgénero, usuarias/os de drogas, personas privadas de la libertad, personas en movilidad, personas pertenecientes a poblaciones Indígenas y afrodescendientes.
- **Lugar de aplicación de encuesta:** América Latina y El Caribe

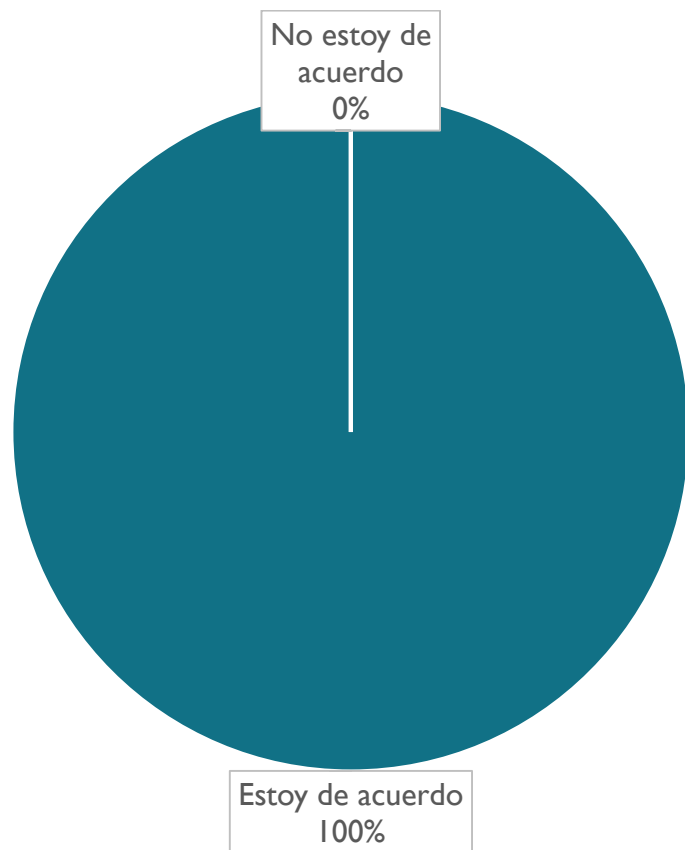
# INGRESO A LA ENCUESTA SEGÚN IDIOMA



	No. de personas	%
Español	122	100
Inglés	0	0
Portugués	0	0
<b>TOTAL</b>	<b>122</b>	<b>100</b>

Todos las personas que respondieron en El Salvador hablan español con el 100%.

## ¿DESEA PARTICIPAR EN LA ENCUESTA?

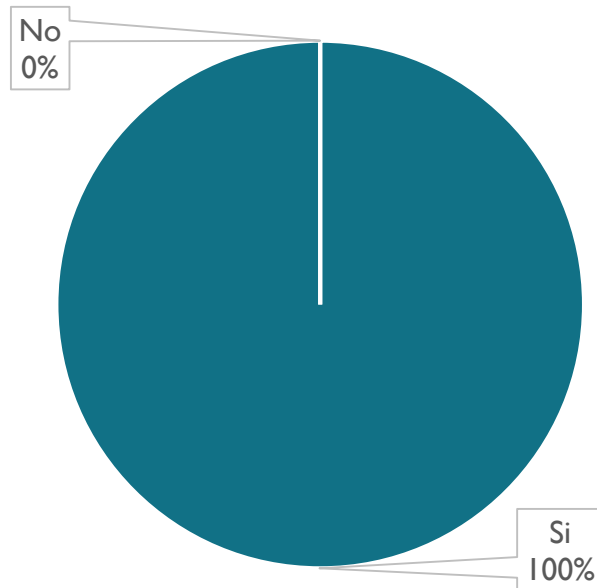


	No. de personas	%
Estoy de acuerdo	122	100
No estoy de acuerdo	0	0
<b>TOTAL</b>	<b>122</b>	<b>100</b>

En esta encuesta participaron voluntariamente 122 personas en total por El Salvador.

# CRITERIO DE INCLUSIÓN

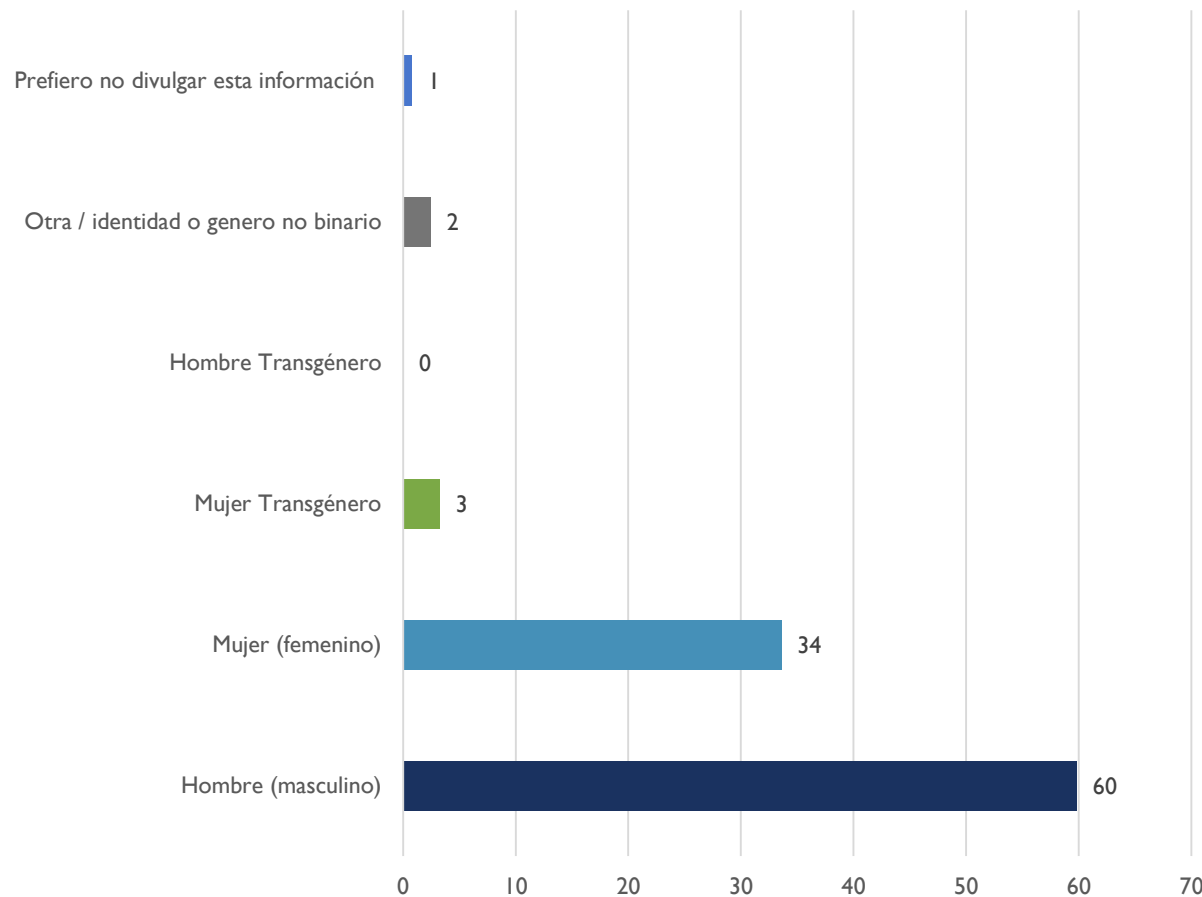
¿Usted pertenece a alguno de los siguientes grupos poblacionales: Homosexual/gay, Lesbiana, Transgénero, Bisexual, Intersexual, Usuario de drogas, Trabajador/a sexual, Indígena, Afrodescendiente, Persona privada de la libertad, Persona viviendo con VIH ?



	No. de personas	%
Si	122	100
No	0	0
<b>TOTAL</b>	<b>122</b>	<b>100</b>

En total las 122 personas que estuvieron de acuerdo con responder la encuesta señalaron pertenecer a las poblaciones clave priorizadas para esta encuesta en El Salvador.

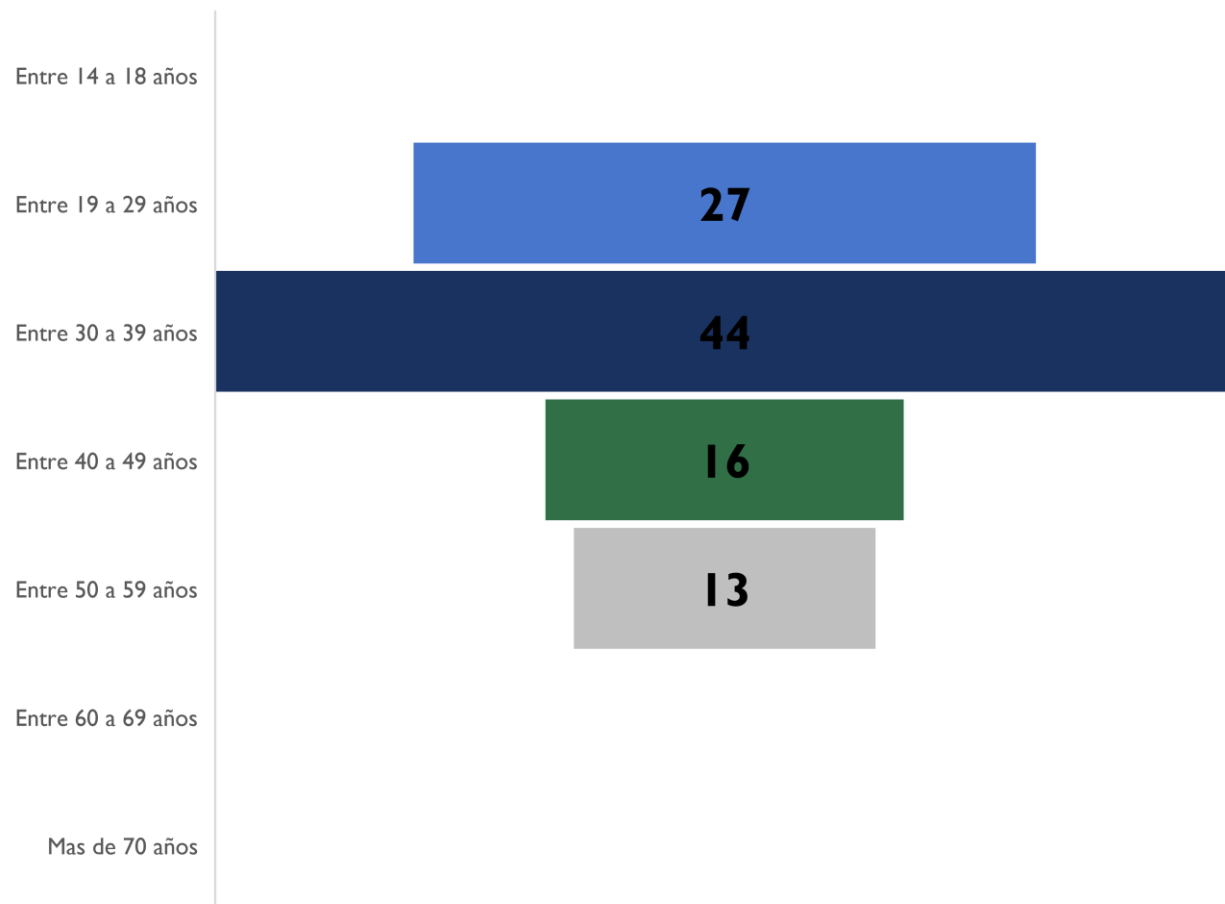
# ¿ CON QUE GÉNERO SE IDENTIFICA MÁS ?



	No. de personas	%
Hombre (masculino)	73	60
Mujer (femenino)	41	34
Mujer Transgénero	4	3
Hombre Transgénero	0	0
Otra / identidad o genero no binario	3	2
Prefiero no divulgar esta información	1	1
<b>TOTAL</b>	<b>122</b>	<b>100</b>

Del total de los encuestados es relevante que el 60% se identifica con el género masculino y 34% con género femenino. El 3% se identifican como mujer transgénero y el 2% como otra identidad o género no binario.

# EDAD DE LAS/LOS PARTICIPANTES

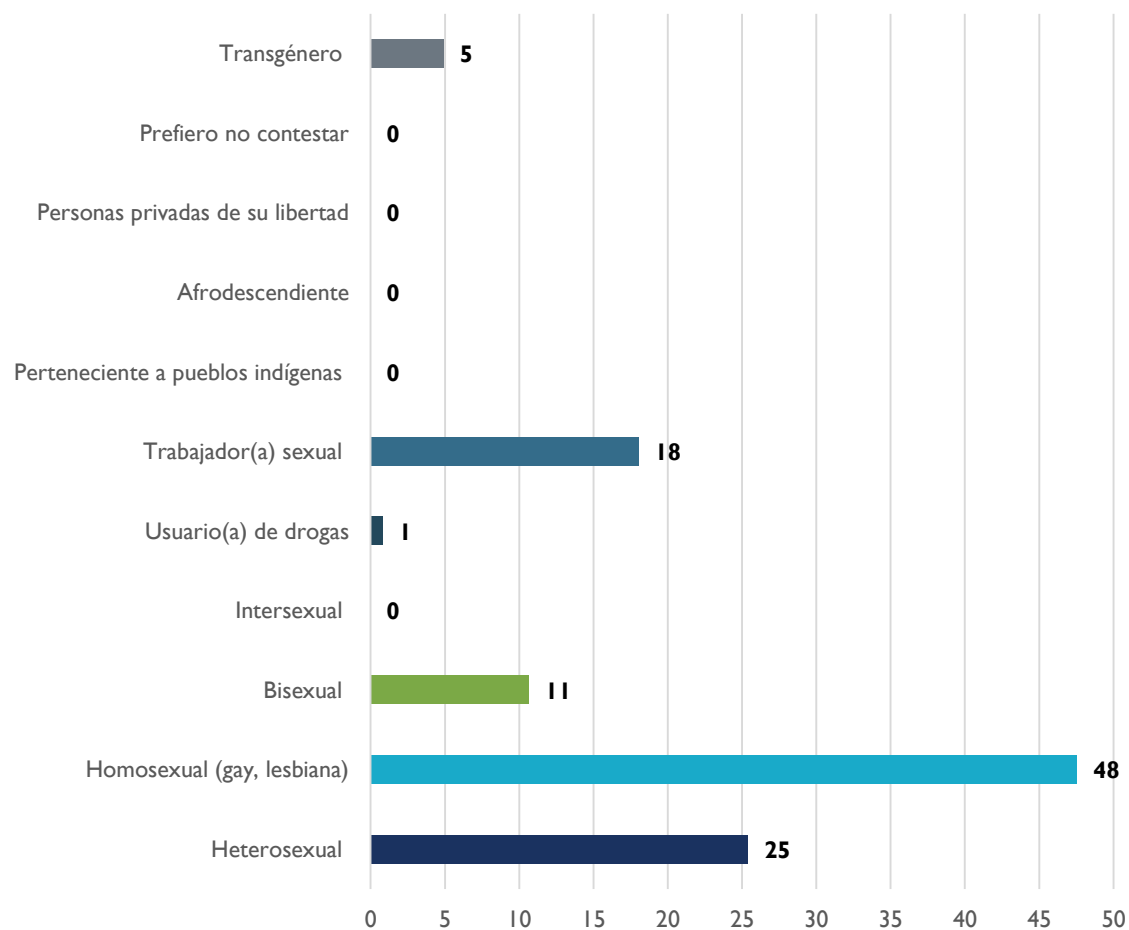


	No. de personas	%
Entre 14 a 18 años	0	0
Entre 19 a 29 años	33	27
Entre 30 a 39 años	54	44
Entre 40 a 49 años	19	16
Entre 50 a 59 años	16	13
Entre 60 a 69 años	0	0
Mas de 70 años	0	0
<b>TOTAL</b>	<b>122</b>	<b>100</b>

Los rangos de edad con más participación para esta encuesta están entre los 30 a 39 años con 44%, seguido de el rango entre 19 a 29 años con 27% y entre 40 a 49 años con 16%.



# ¿USTED CONSIDERA QUE PERTENECE A ALGÚN/OS DE LOS SIGUIENTES GRUPOS POBLACIONALES?

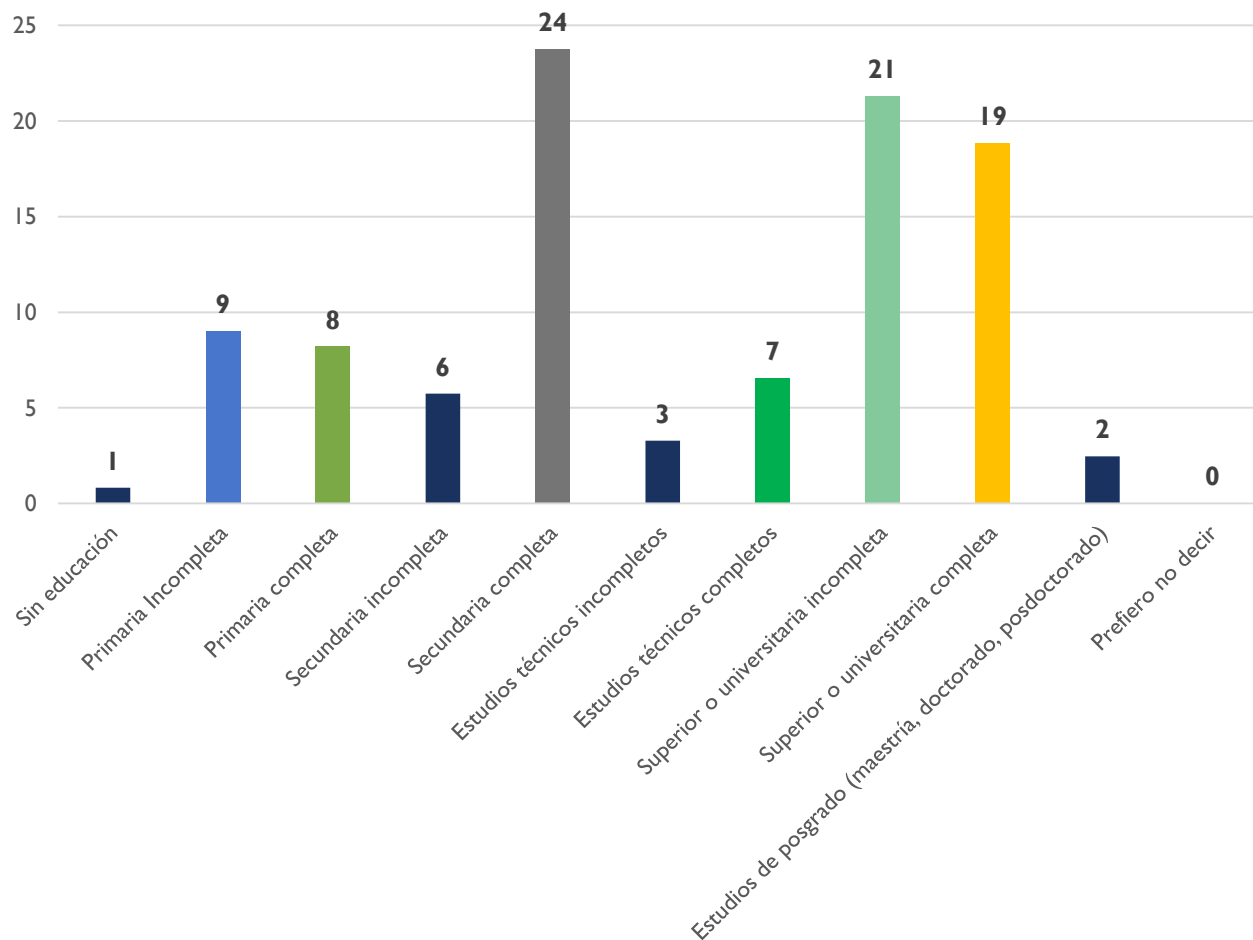


	No. de personas	%
Heterosexual	31	25
Homosexual (gay, lesbiana)	58	48
Bisexual	13	11
Intersexual	0	0
Usuario(a) de drogas	1	1
Trabajador(a) sexual	22	18
Perteneciente a pueblos indígenas	0	0
Afrodescendiente	0	0
Personas privadas de su libertad	0	0
Prefiero no contestar	0	0
Transgénero	6	5

De las poblaciones clave que participaron en esta encuesta, el 48% se identifica como homosexual incluyendo en esta categoría la orientación sexual de gay y lesbiana, el 25% como heterosexual y el 11% como bisexual

Así mismo, se destaca que el 18% es población trabajador(a) sexual y 5% personas transgénero.

# ¿CUÁL ES SU NIVEL EDUCATIVO?

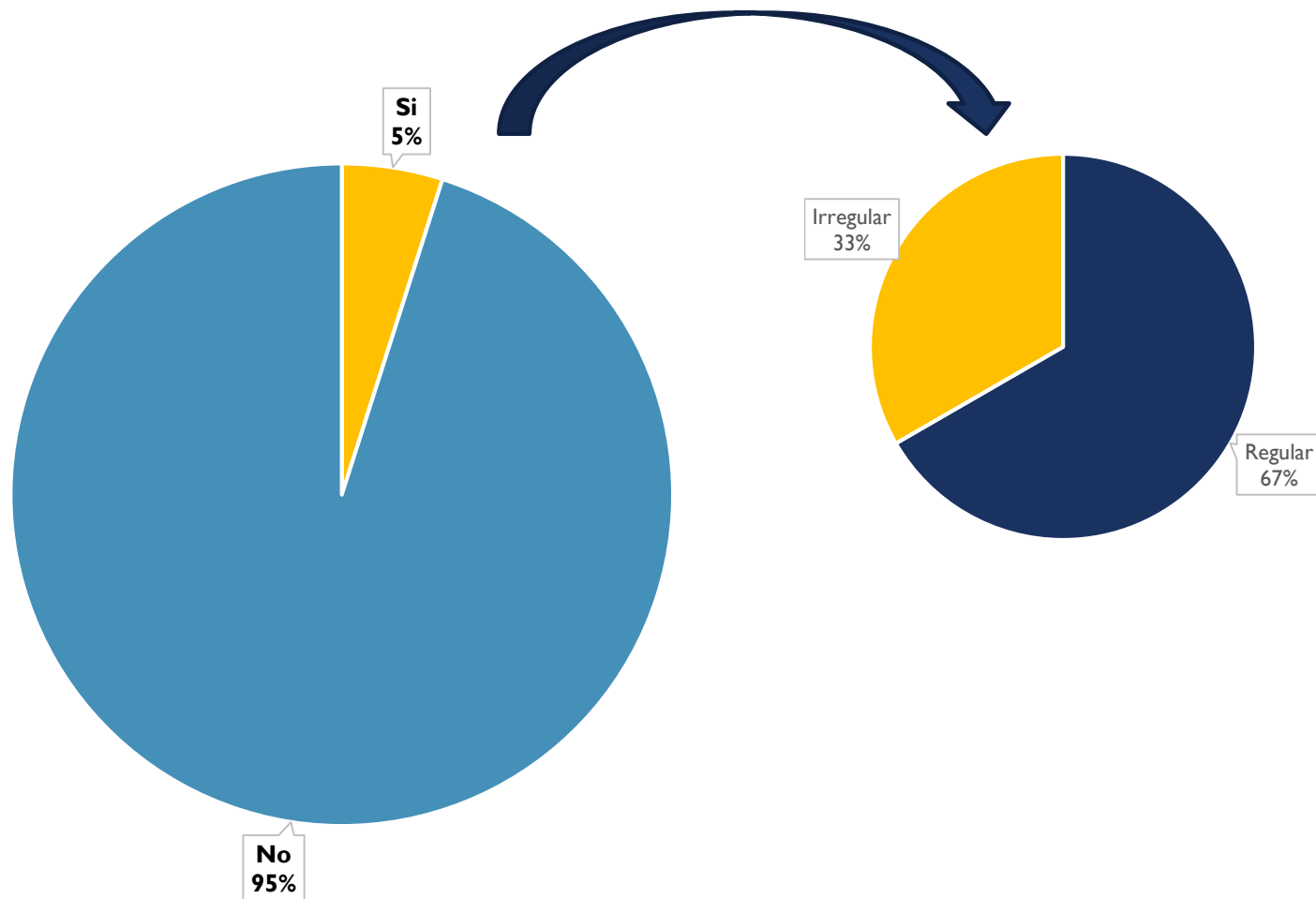


	No. de personas	%
Sin educación	1	1
Primaria Incompleta	11	9
Primaria completa	10	8
Secundaria incompleta	7	6
Secundaria completa	29	24
Estudios técnicos incompletos	4	3
Estudios técnicos completos	8	7
Superior o universitaria incompleta	26	21
Superior o universitaria completa	23	19
Estudios de posgrado (maestría, doctorado, posdoctorado)	3	2
Prefiero no decir	0	0
<b>TOTAL</b>	<b>122</b>	<b>100</b>

De las personas que respondieron la encuesta el 24% señaló escolaridad secundaria completa,, el 16% indico poseer estudios superior o universitaria incompleta y 19% superior o universitaria completa.

Solamente el 1% de las personas que respondieron manifestaron no tener escolaridad.

# ¿ES USTED UNA PERSONA MIGRANTE, REFUGIADA Y/O SOLICITANTE DE PROTECCIÓN INTERNACIONAL?

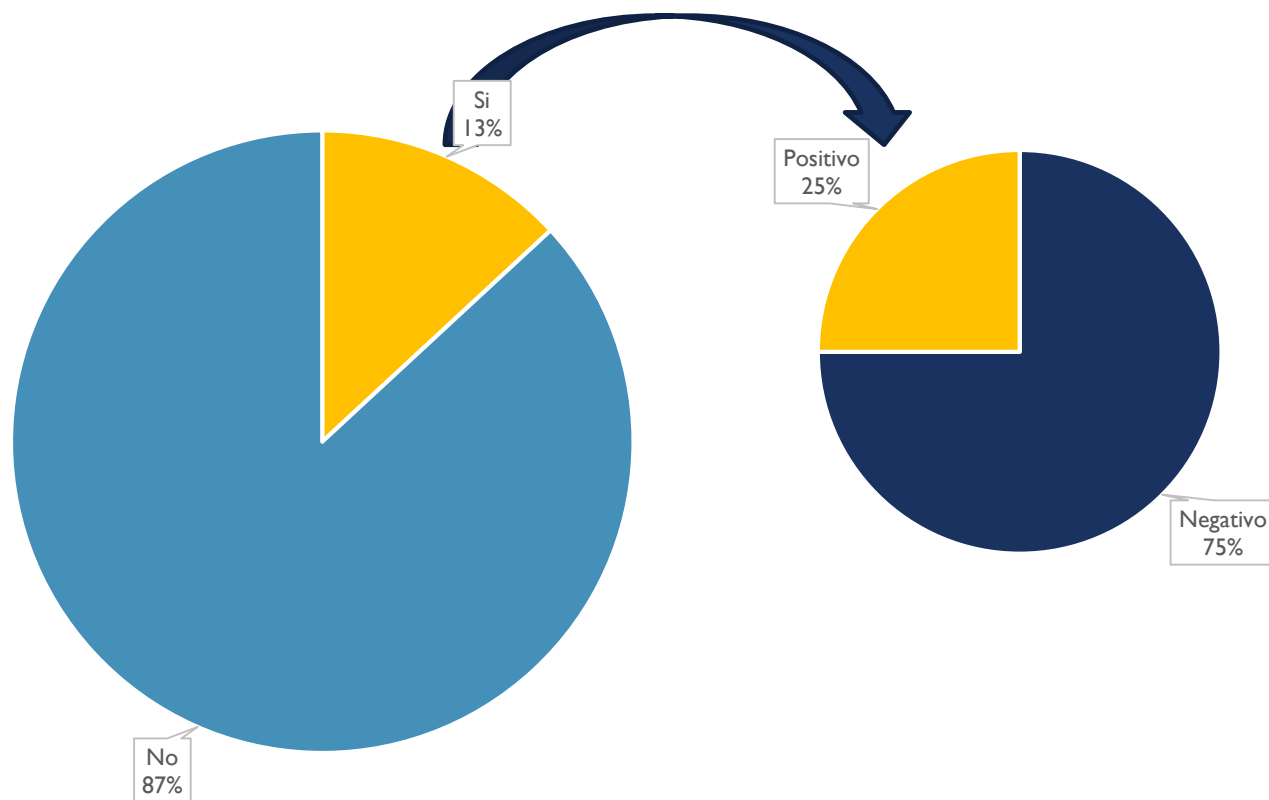


ES MIGRANTE	No. de personas	%
Si	6	5
No	116	95
<b>TOTAL</b>	<b>122</b>	<b>100</b>

ESTATUS MIGRATORIO	No. de personas	%
Regular	4	67
Irregular	2	33
<b>TOTAL</b>	<b>6</b>	<b>100</b>

Del total de los encuestados, el 5% se identificaron como migrantes y de este porcentaje y el 33% identificaron con estatus migratorio irregular.

# ¿SE HA HECHO LA PRUEBA DE COVID-19?

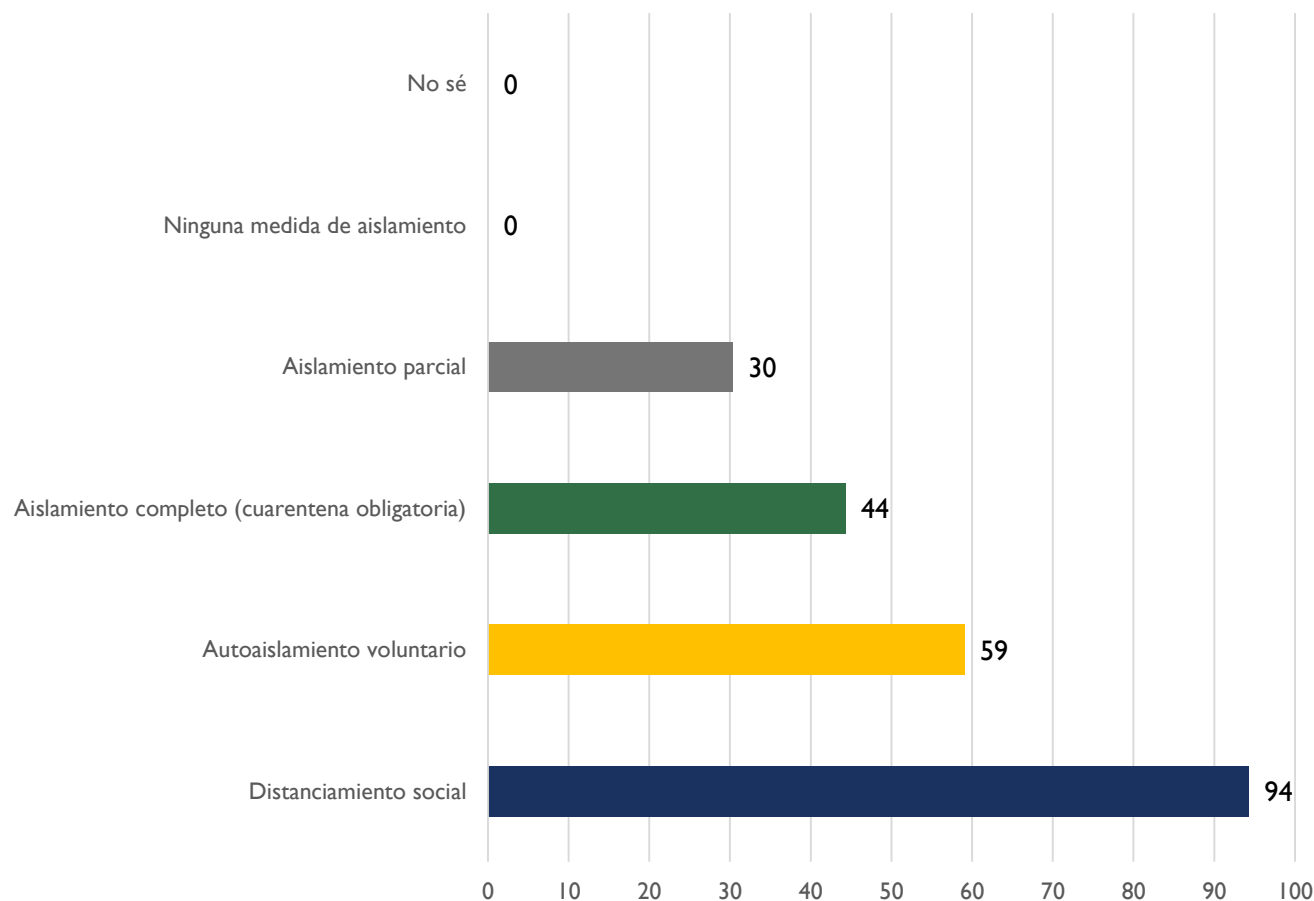


SE HA REALIZADO LA PRUEBA	No. de personas	%
Si	16	13
No	106	87
<b>TOTAL</b>	<b>122</b>	<b>100</b>

RESULTADO DE LA PRUEBA	No. de personas	%
Negativo	12	75
Positivo	4	25
<b>TOTAL</b>	<b>16</b>	<b>100</b>

Para el momento de aplicación de la encuesta el 13% del total de los encuestados señalaron haberse realizado la prueba para COVID-19, de este porcentaje el 25% informó que fue positivo para COVID-19.

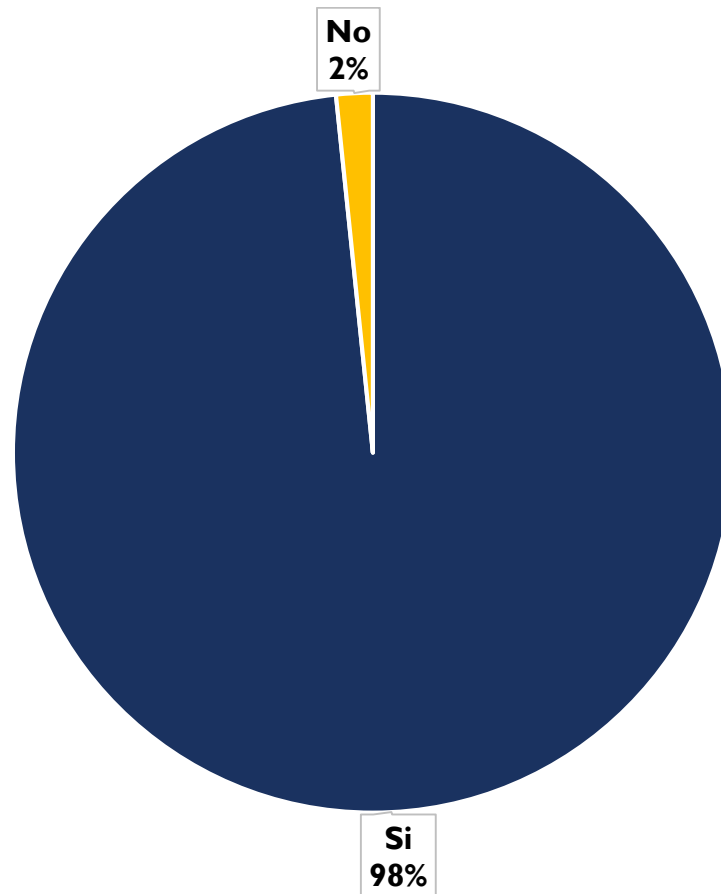
# ¿ACTUALMENTE ESTÁ EXPERIMENTANDO UNA O MÁS DE LAS SIGUIENTES SITUACIONES RELACIONADAS CON LA RESPUESTA QUE SE ESTÁ IMPLEMENTANDO EN SU PAÍS PARA FRENAR LA PROPAGACIÓN DE COVID-19?



	No. de personas	%
Distanciamiento social	115	94
Autoaislamiento voluntario	72	59
Aislamiento completo (cuarentena obligatoria)	54	44
Aislamiento parcial	37	30
Ninguna medida de aislamiento	0	0
No sé	0	0

El 94% del total de los encuestados señala encontrarse en distanciamiento social, el 59% se encuentra en autoaislamiento voluntario y el 44% indica que esta en aislamiento completo. Únicamente el 30% está en aislamiento parcial.

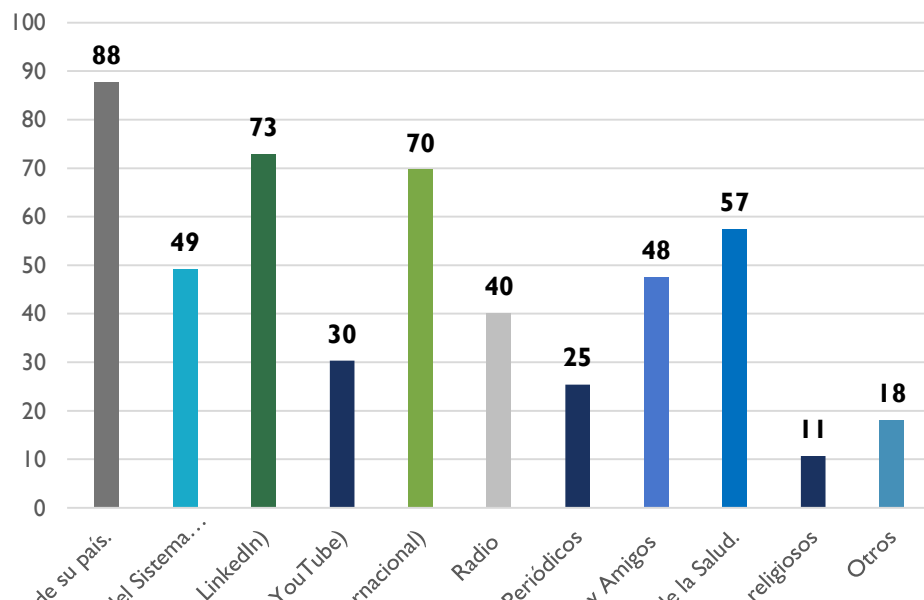
# ¿SE PROPORCIONA INFORMACIÓN SOBRE LA TRANSMISIÓN Y PREVENCIÓN DE COVID-19 EN SU IDIOMA, LENGUAJE Y DIALECTO LOCAL?



	No. de personas	%
Si	120	98
No	2	2
<b>TOTAL</b>	<b>122</b>	<b>100</b>

El 98% del total de los encuestados manifestaron que sí se proporciona información sobre la transmisión y prevención del COVID-19 en su idioma, lenguaje y dialecto local. Solo el 2% señala que no.

# ¿CUÁLES SON LAS PRINCIPALES FUENTES DE INFORMACIÓN QUE UTILIZA PARA MANTENERSE ACTUALIZADO SOBRE COVID-19?



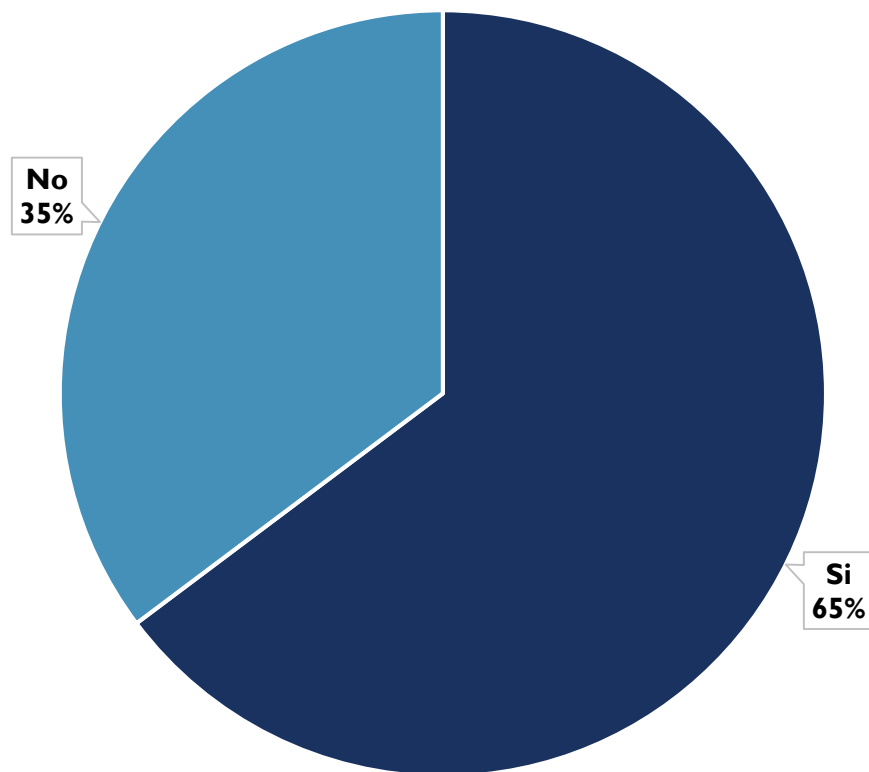
	No. de personas	%
Redes sociales oficiales del Ministerio de Salud de su país.	107	88
Redes sociales oficiales de Agencias y Programas del Sistema de las Naciones Unidas en su país.	60	49
Medios electrónicos (Facebook, Twitter, LinkedIn)	89	73
Otras plataformas: (Instagram, Tik Tok, YouTube)	37	30
TV (local, nacional, internacional)	85	70
Radio	49	40
Periódicos	31	25
Familia y Amigos	58	48
Profesionales de la Salud.	70	57
Líderes religiosos	13	11
Otros	22	18

Como fuente principal de información los encuestados señalaron las redes sociales del Ministerio de Salud de su país 88%, el 73% señaló que obtiene información por medios electrónicos como Facebook y Twitter. Así mismo, el 70% señaló la TV para mantenerse actualizado sobre el COVID-19.

Redes sociales oficiales del Ministerio de Salud de su país.  
 Redes sociales oficiales de Agencias y Programas del Sistema...

Medios electrónicos (Facebook, Twitter, LinkedIn)  
 Otras plataformas: (Instagram, Tik Tok, YouTube)  
 TV (local, nacional, internacional)  
 Radio  
 Periódicos  
 Familia y Amigos  
 Profesionales de la Salud.  
 Líderes religiosos  
 Otros

# ¿CONSIDERA QUE LA INFORMACIÓN OBTENIDA ACTUALMENTE ES SUFICIENTE PARA EVALUAR SU RIESGO DE INFECCIÓN POR COVID-19 Y TOMAR LAS MEDIDAS PREVENTIVAS ADECUADAS?

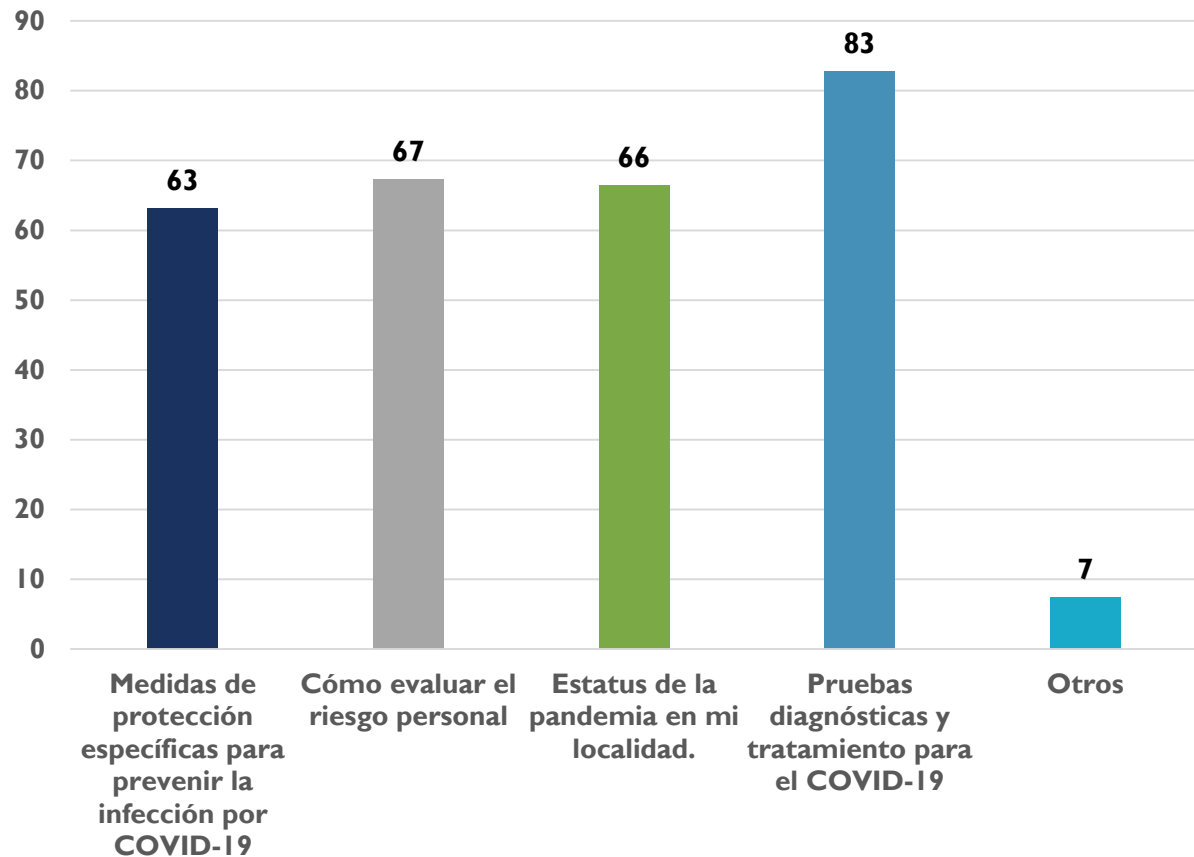


	No. de personas	%
Si	79	65
No	43	35
<b>TOTAL</b>	<b>122</b>	<b>100</b>

El 65 % de la población encuestada señaló que tiene información suficiente para evaluar su riesgo de infección para COVID-19 y para tomar las medidas preventivas adecuadas.



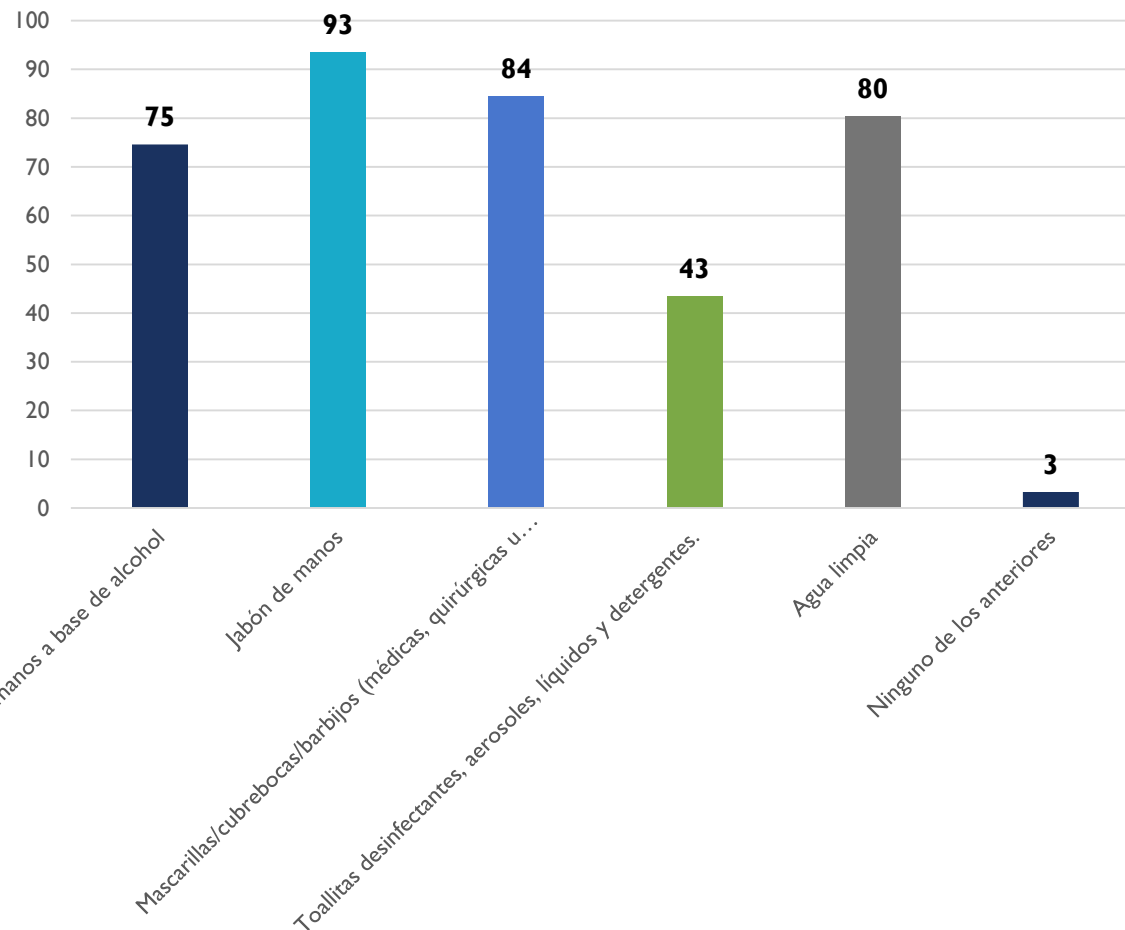
# ¿QUÉ MÁS LE GUSTARÍA SABER SOBRE COVID-19?



	No. de personas	%
Medidas de protección específicas para prevenir la infección por COVID-19	77	63
Cómo evaluar el riesgo personal	82	67
Estatus de la pandemia en mi localidad.	81	66
Pruebas diagnósticas y tratamiento para el COVID-19	101	83
Otros	9	7

La población encuestada señaló estar interesada principalmente en saber sobre pruebas diagnósticas y tratamiento para el COVID-19 con el 83%, en la evaluación del riesgo personal con el 67%, en conocer el estatus de la pandemia en su localidad con 66% y el 63% en las medidas específicas de protección para prevenir la infección

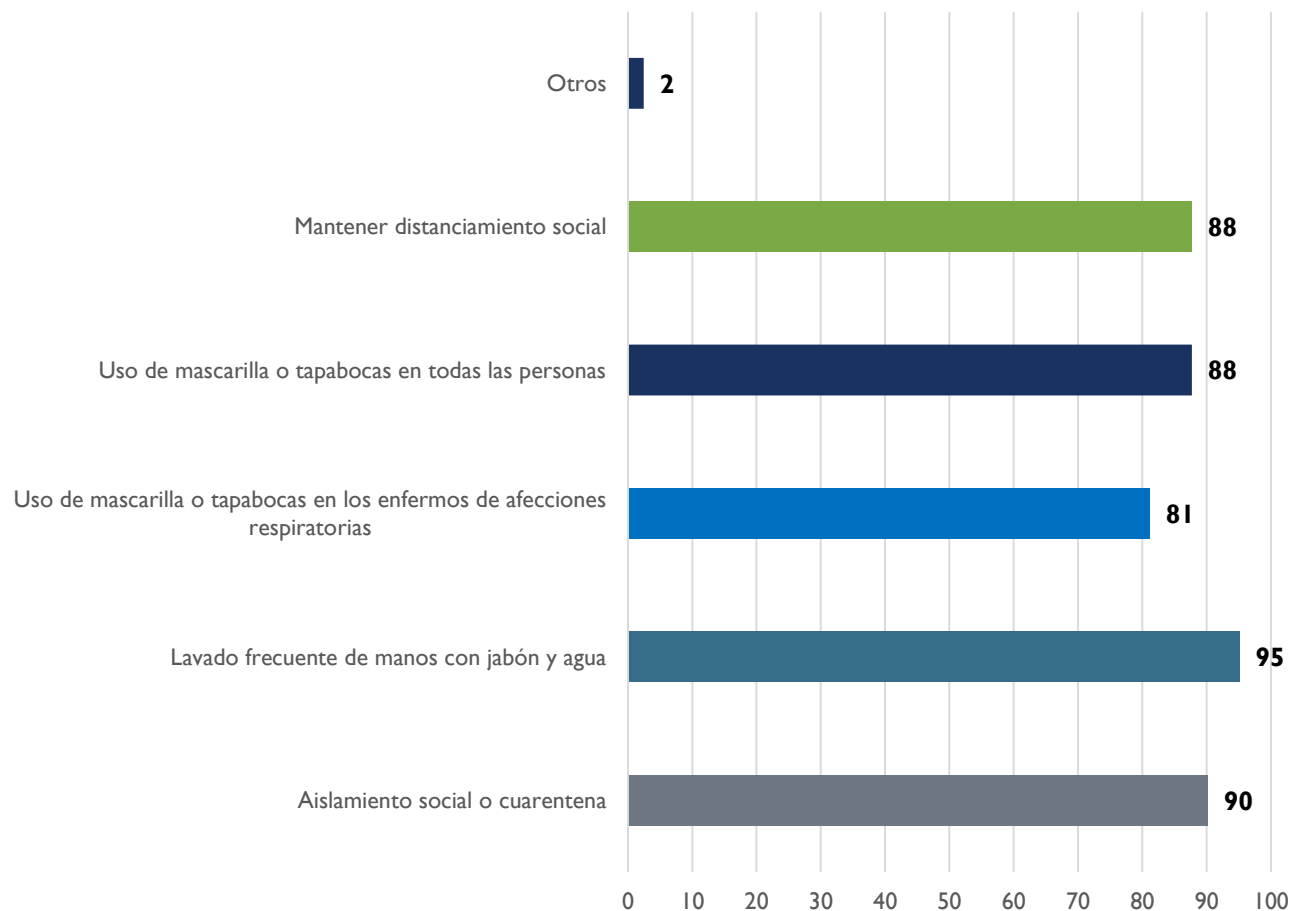
# ¿PUEDE ACCEDER A LAS SIGUIENTES MEDIDAS PARA EVITAR LA EXPOSICIÓN AL COVID-19?



	No. de personas	%
Gel desinfectante de manos a base de alcohol	91	75
Jabón de manos	114	93
Mascarillas/cubre bocas/barbijos (médicas, quirúrgicas u hospitalarias, respirador N95)	103	84
Toallitas desinfectantes, aerosoles, líquidos y detergentes.	53	43
Agua limpia	98	80
Ninguno de los anteriores	4	3

Para el momento de la pandemia en que se aplicó la encuesta, los encuestados en El Salvador señalaron que los elementos de protección a los que más tienen acceso son jabón de manos con 93%, mascarillas con 84%, agua limpia con 80% y gel desinfectante con 75%.

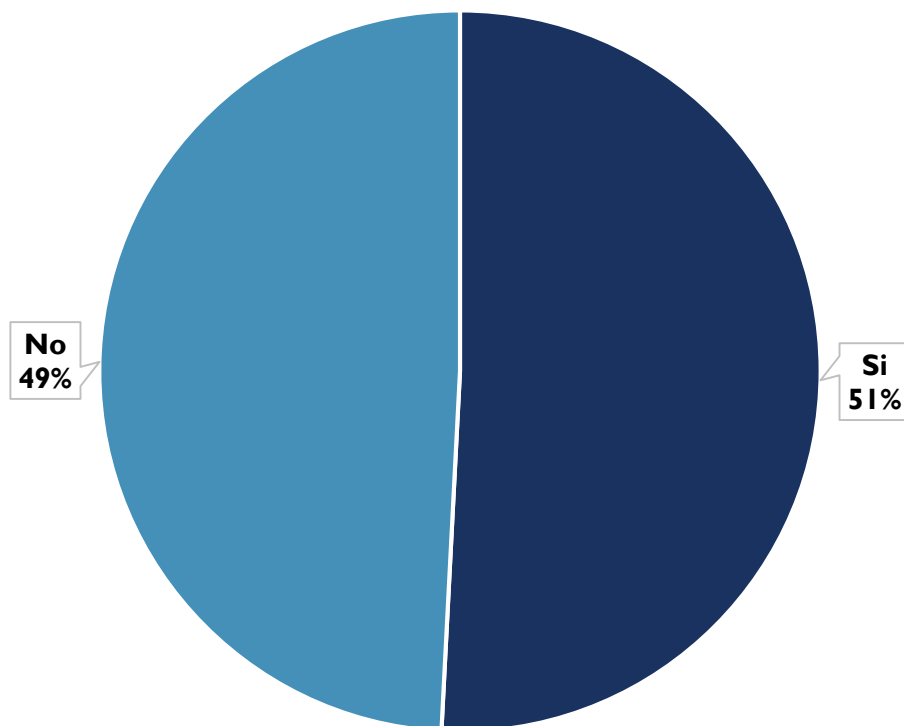
# ¿CUÁLES SON ACCIONES IMPORTANTES FRENTE A LA PREVENCIÓN DEL CORONAVIRUS (COVID-19)?



	No. de personas	%
Aislamiento social o cuarentena	110	90
Lavado frecuente de manos con jabón y agua	116	95
Uso de mascarilla o tapabocas en los enfermos de afecciones respiratorias	99	81
Uso de mascarilla o tapabocas en todas las personas	107	88
Mantener distanciamiento social	107	88
Otros	3	2

Las personas participantes en la encuesta señalan como acciones más importantes para prevenir el COVID-19 el lavado de manos con el 95%, el aislamiento social o cuarentena 90%, el uso de mascarillas para todas los enfermos 88% y el uso de mascarillas para todas las personas 81%.

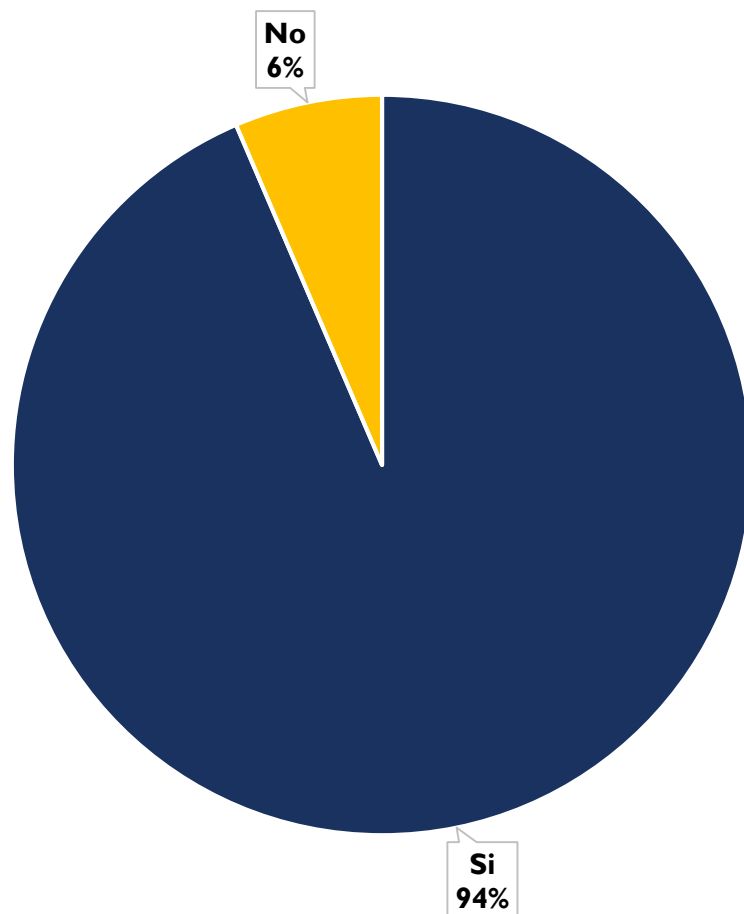
## ¿USTED VIVE CON VIH?



	No. de personas	%
Si	62	51
No	60	49
<b>TOTAL</b>	<b>122</b>	<b>100</b>

El 51% de las personas que respondieron la encuesta manifiesta ser una persona que vive con el VIH.

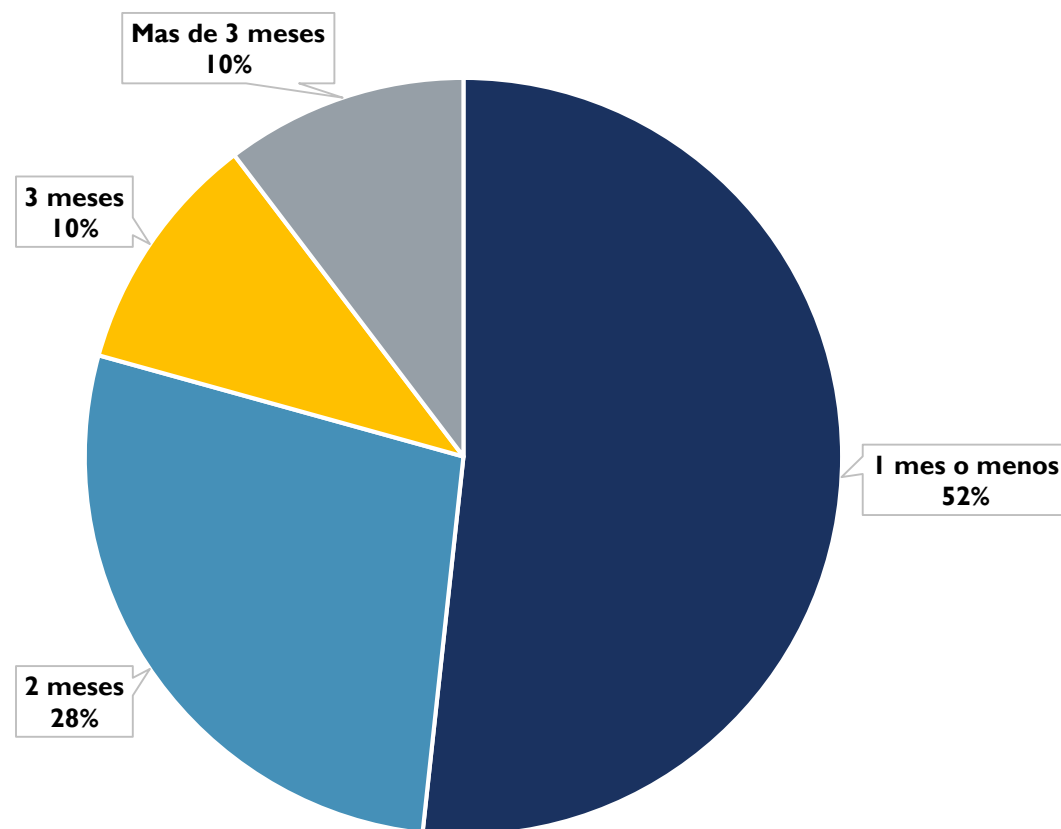
# ¿ESTÁ USTED ACTUALMENTE BAJO TRATAMIENTO ANTIRRETROVIRAL (ARV) PARA EL VIH?



	No. de personas	%
Si	58	94
No	4	6
<b>TOTAL</b>	<b>62</b>	<b>100</b>

El 94% de las personas que viven con VIH y respondieron la encuesta, reconoce estar bajo tratamiento ARV.

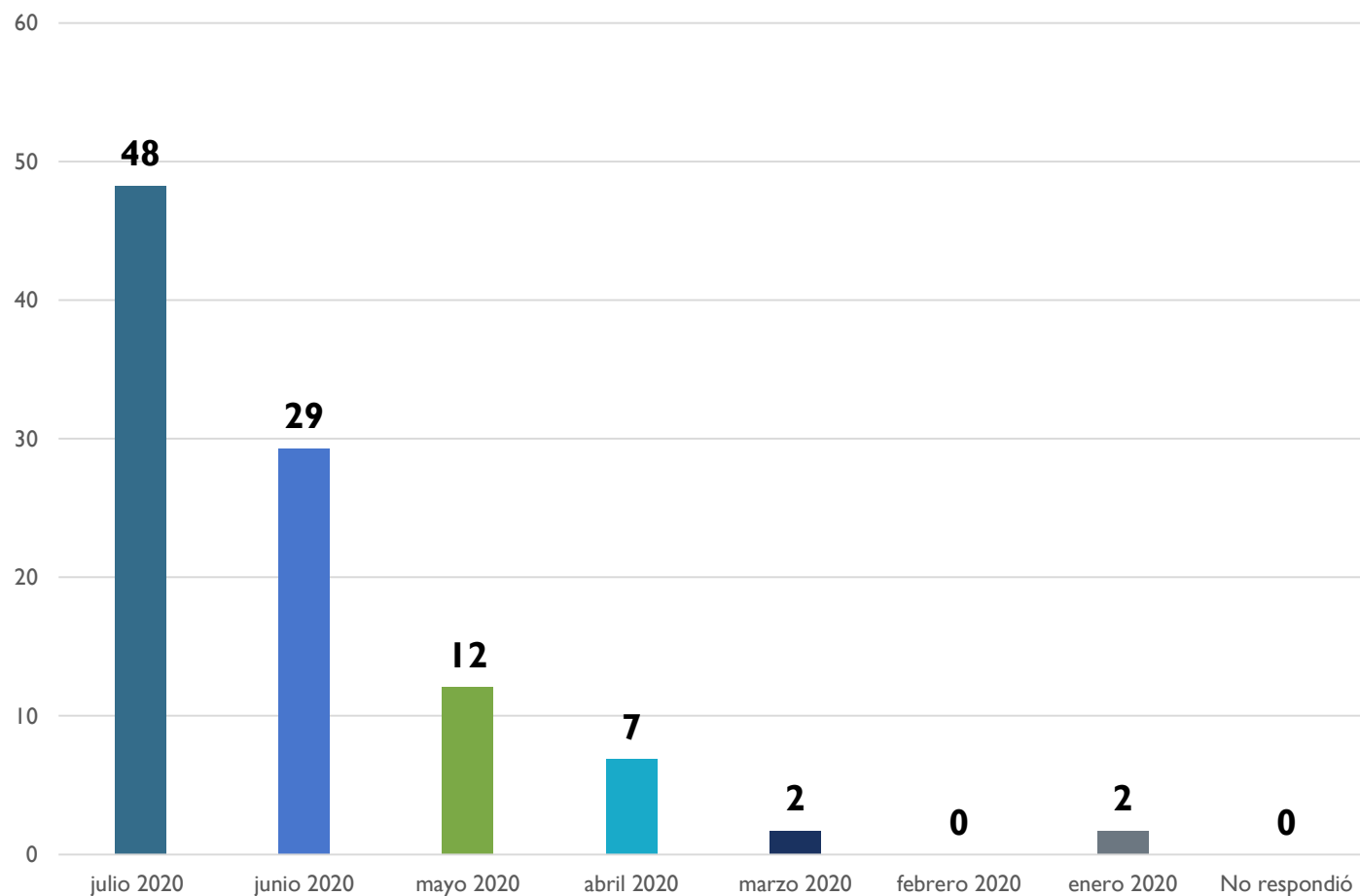
# LA ÚLTIMA VEZ QUE RECIBIÓ SU TRATAMIENTO ANTIRRETROVIRAL (ARV) PARA EL VIH, ¿RECIBIÓ PROVISIÓN PARA CUANTOS MESES?



	No. de personas	%
1 mes o menos	30	52
2 meses	16	28
3 meses	6	10
Mas de 3 meses	6	10
<b>TOTAL</b>	<b>58</b>	<b>100</b>

Solo el 20% de las personas que viven con VIH en El Salvador recibió tratamiento por 3 meses y más, mientras que la mayoría el 52% recibió tratamiento por un mes o menos.

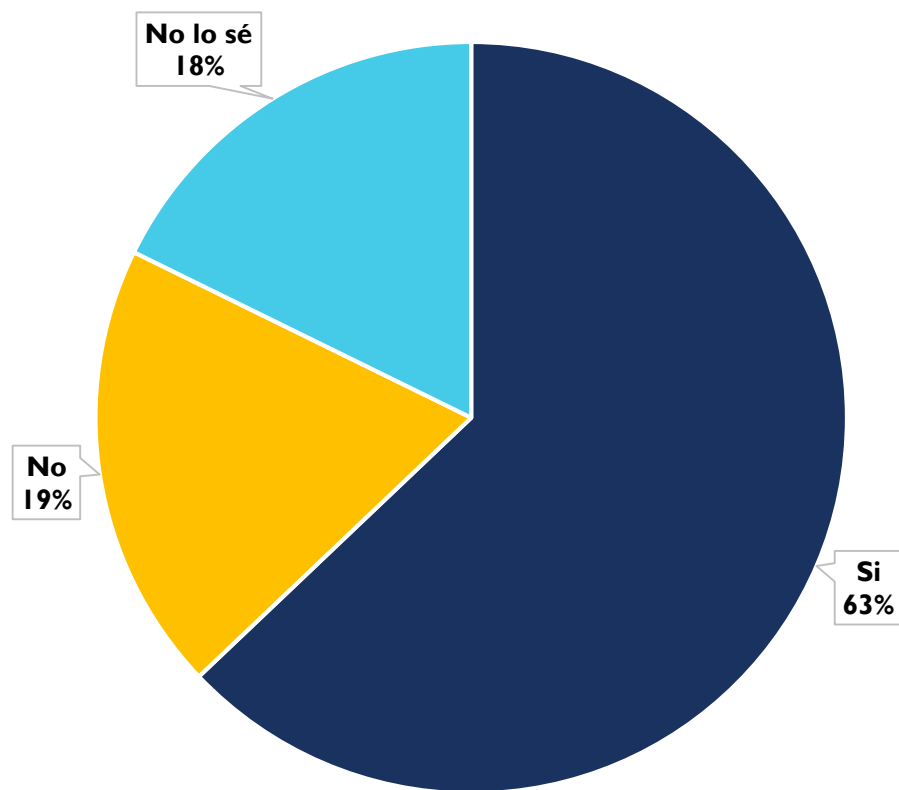
# ¿CUÁNDO FUE LA ÚLTIMA VEZ QUE ACUDIÓ AL SERVICIO DE SALUD POR SU PROVISIÓN DE TRATAMIENTO ANTIRRETROVIRAL?



	No. de personas	%
julio 2020	28	48
junio 2020	17	29
mayo 2020	7	12
abril 2020	4	7
marzo 2020	1	2
febrero 2020	0	0
enero 2020	1	2
No respondió	0	0
<b>TOTAL</b>	<b>58</b>	<b>100</b>

El 48% de las personas que viven con VIH acudió al médico por su tratamiento en el mes de julio y el 29% en el mes de junio.

# ¿CONOCE SI SU ÚLTIMO RESULTADO DE PRUEBA DE CARGA VIRAL INDICABA SUPRESIÓN VIRAL? (LA SUPRESIÓN VIRAL SE DEFINE COMO UN RESULTADO CON MENOS DE 1000 ML DE COPIAS)

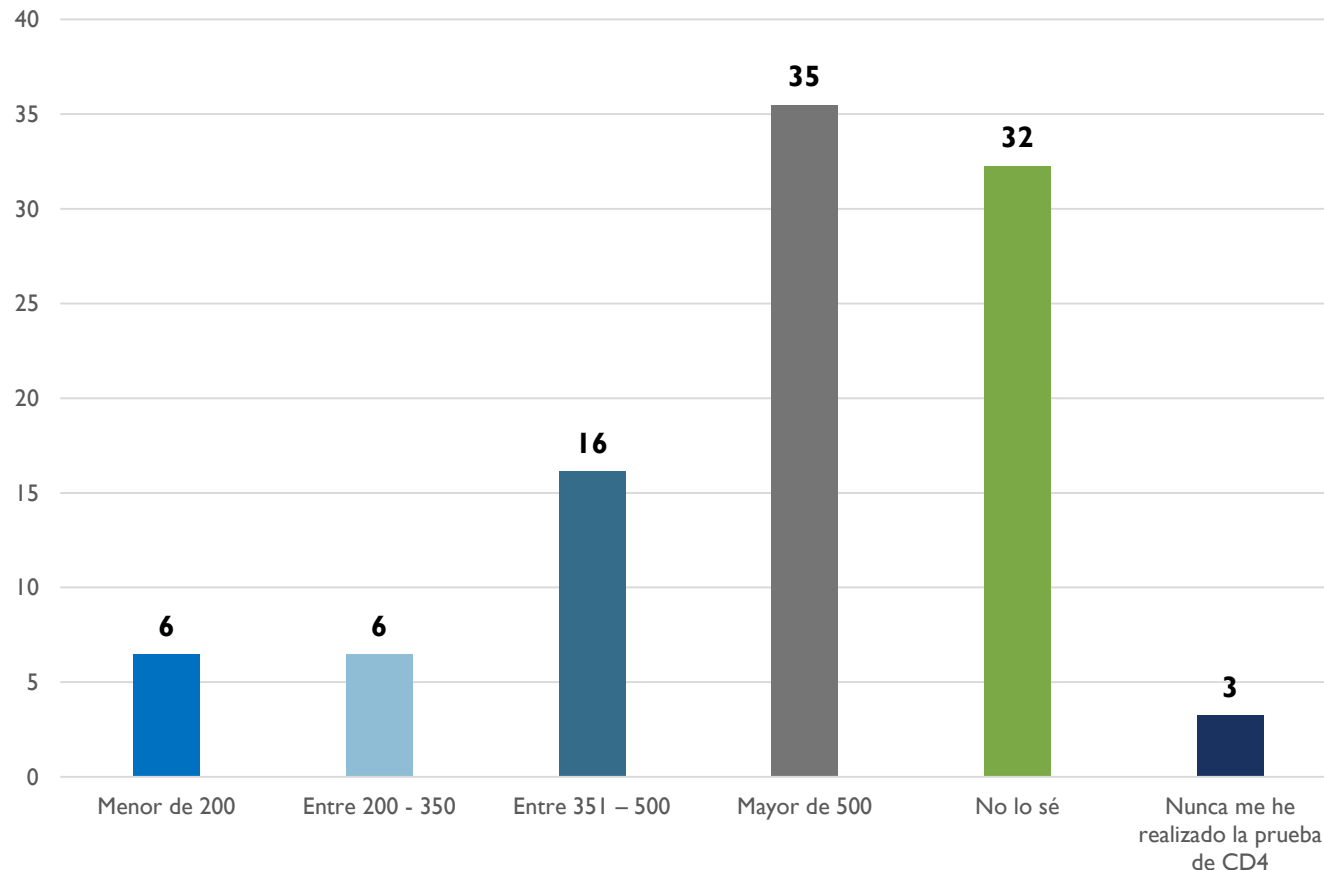


	No. de personas	%
Si	39	63
No	12	19
No lo sé	11	18
<b>TOTAL</b>	<b>62</b>	<b>100</b>

El 63% de las personas que viven con VIH manifiesta conocer que su carga viral está suprimida y el 18% manifiesta no saberlo.



# ¿CUÁL FUE EL RESULTADO DE SU ÚLTIMA PRUEBA DE CD4?

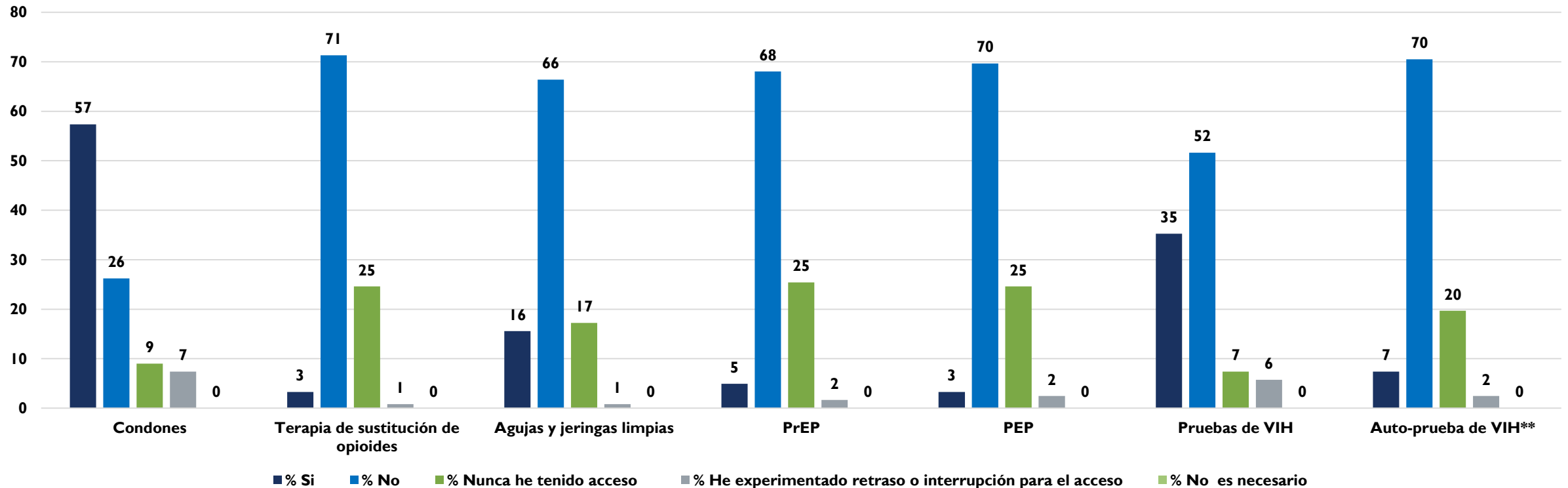


	No. de personas	%
Menor de 200	4	6
Entre 200 - 350	4	6
Entre 351 - 500	10	16
Mayor de 500	22	35
No lo sé	20	32
Nunca me he realizado la prueba de CD4	2	3
<b>TOTAL</b>	<b>62</b>	<b>100</b>

Respecto a la prueba de CD4, un 35% de las personas tienen conteo mayor a 500, y el 16% se ubica con un conteo entre 351-500.

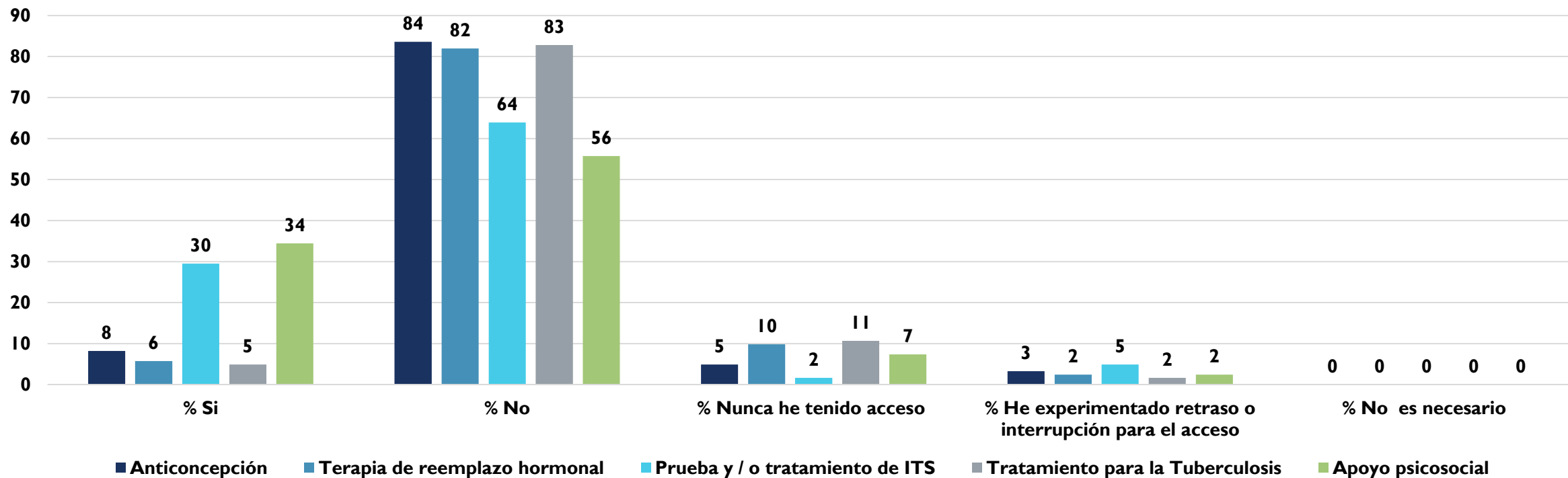
Como dato a resaltar, las personas que no saben y nunca se han realizado la prueba alcanzan el 35%.

# RECIENTEMENTE HA NECESITADO ALGUNO DE LOS SIGUIENTES MEDIOS PARA PREVENIR LA INFECCIÓN POR VIH DEBIDO AL BROTE DE COVID-19



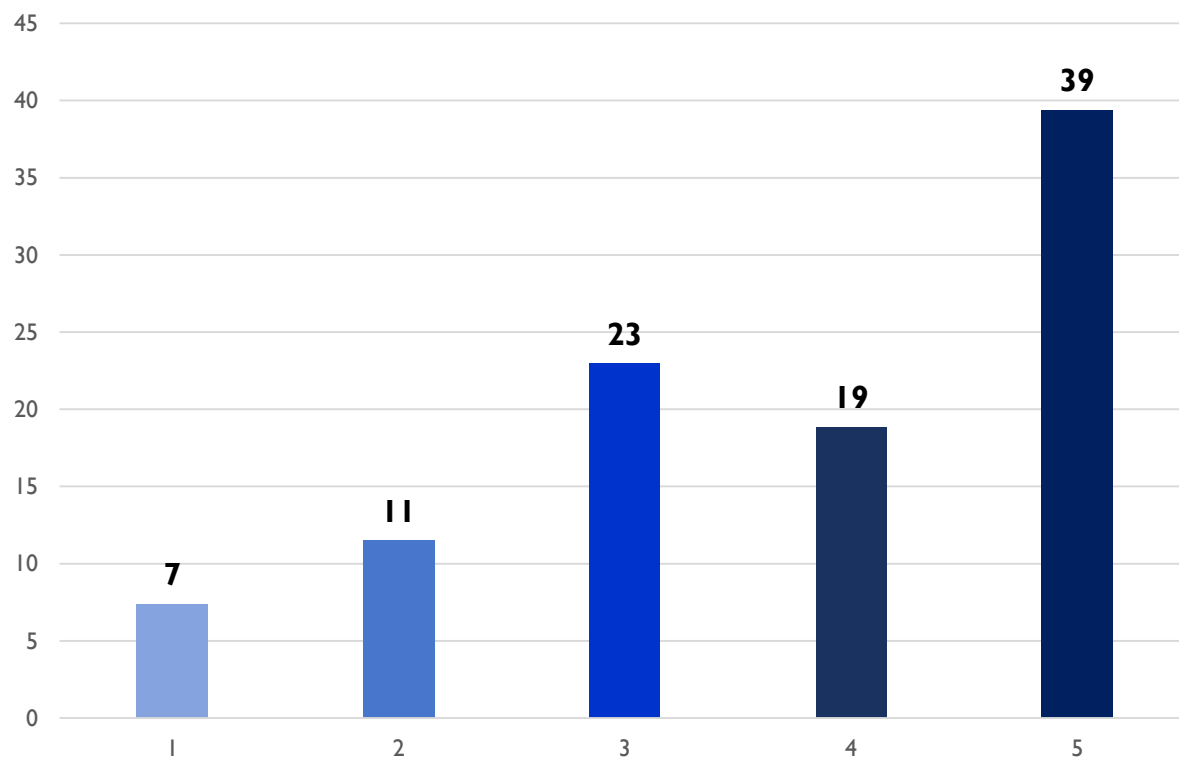
La mayor necesidad de acceso a medios de prevención del VIH durante la pandemia del COVID-19 de las personas que contestaron la encuesta en El Salvador, se ubica en los condones (57%) la prueba de VIH (35%) y agujas o jeringas (16%).

# RECIENTEMENTE HA NECESITADO ALGUNO DE LOS SIGUIENTES SERVICIOS



La mayor necesidad de servicios de las personas que contestaron la encuesta se ubica en apoyo psicosocial (34%), prueba y/o tratamiento de ITS (30%) y anticoncepción (8%).

# ¿QUÉ TAN ANSIOSO POR LA PANDEMIA DEL COVID-19, SE ENCUENTRA ACTUALMENTE?

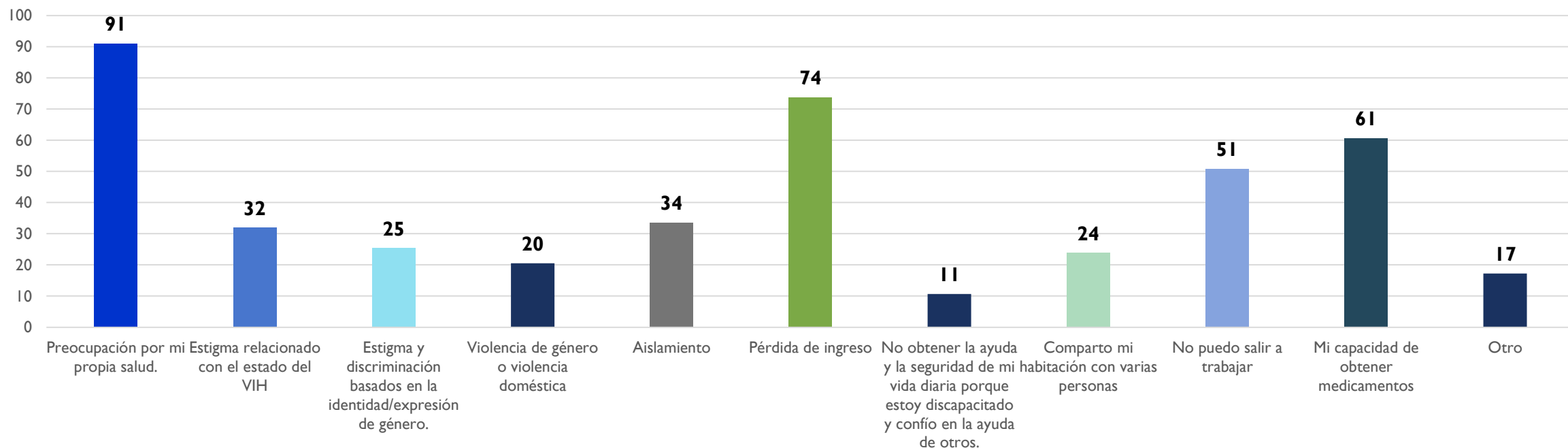


	I NO ANSIOSO ----- 5 MUY ANSIOSO	
	No. de personas	%
1	9	7
2	14	11
3	28	23
4	23	19
5	48	39
<b>TOTAL</b>	<b>122</b>	<b>100</b>

El 58% de las personas se ubica en los rangos más altos de ansiedad por la pandemia del COVID-19 (4 y 5).

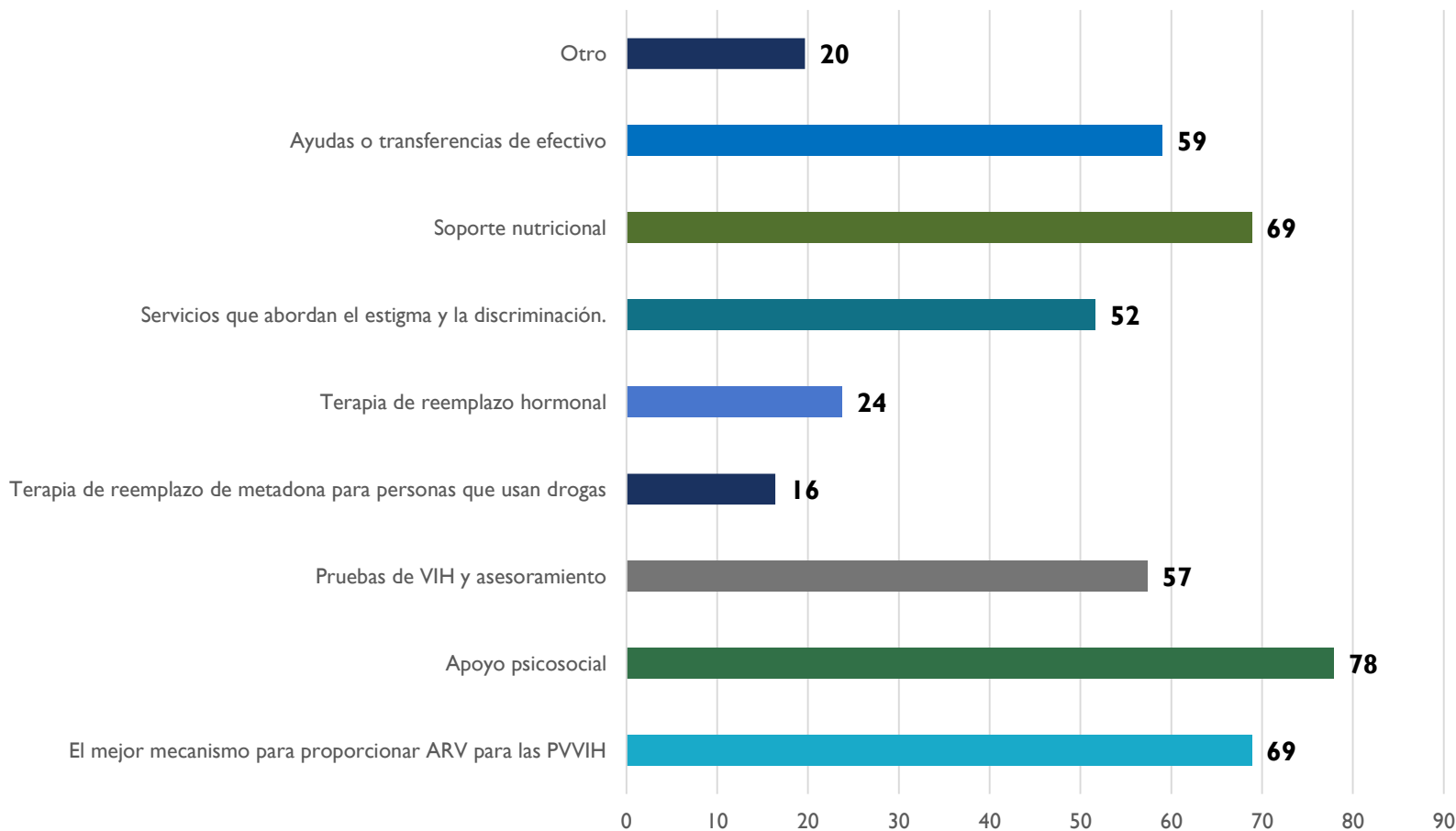
No ansioso ←—————→ Muy ansioso

# DENTRO DEL CONTEXTO DE LA PANDEMIA DE COVID-19 ¿CUÁLES SON SUS PRINCIPALES PREOCUPACIONES?



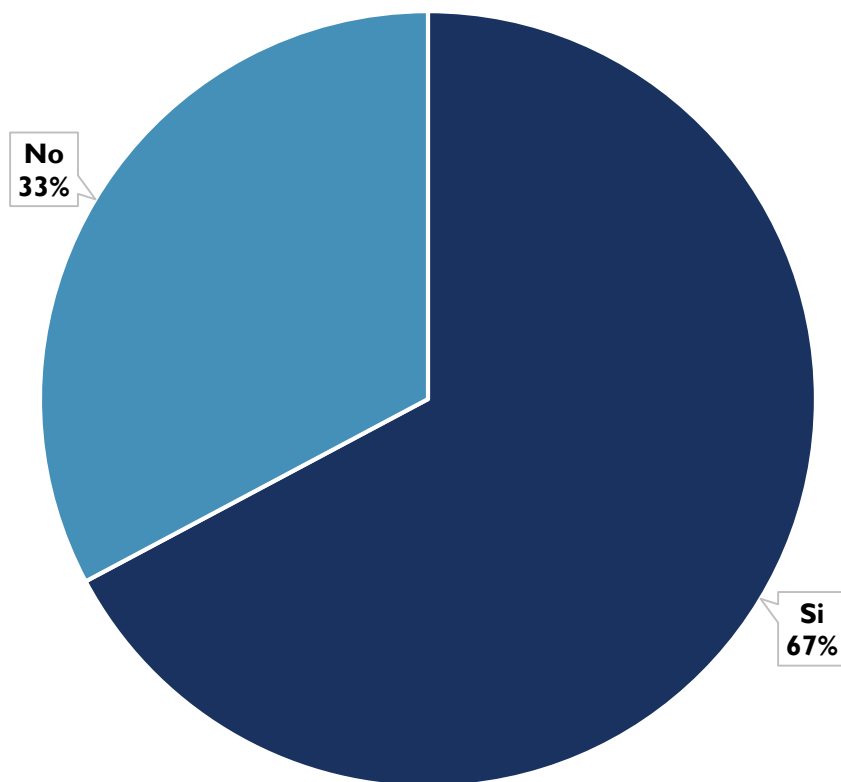
Dentro del contexto de la pandemia del COVID-19 la mayor preocupación de las personas se centra en su estado de salud (91%), pérdida del ingreso (74%) y la capacidad para obtener medicamentos (61%).

# ¿QUÉ TIPO DE SERVICIOS ESPERA DE LAS ORGANIZACIONES GUBERNAMENTALES DURANTE LA PANDEMIA DE CORONAVIRUS (COVID-19)?



Acerca de los servicios que las personas esperan de las organizaciones gubernamentales durante la pandemia del COVID-19 se ubican: apoyo psicosocial (78%), soporte nutricional (69%) y mejor mecanismo para proporcionar ARV a las PVVIH (69%).

# ¿CONOCE USTED UNA ORGANIZACIÓN, GRUPO DE APOYO O DE PARES QUE PUEDE CONTACTAR PARA OBTENER INFORMACIÓN Y APOYO EN ESTE MOMENTO?



	No. de personas	%
Si	82	67
No	40	33
<b>TOTAL</b>	<b>122</b>	<b>100</b>

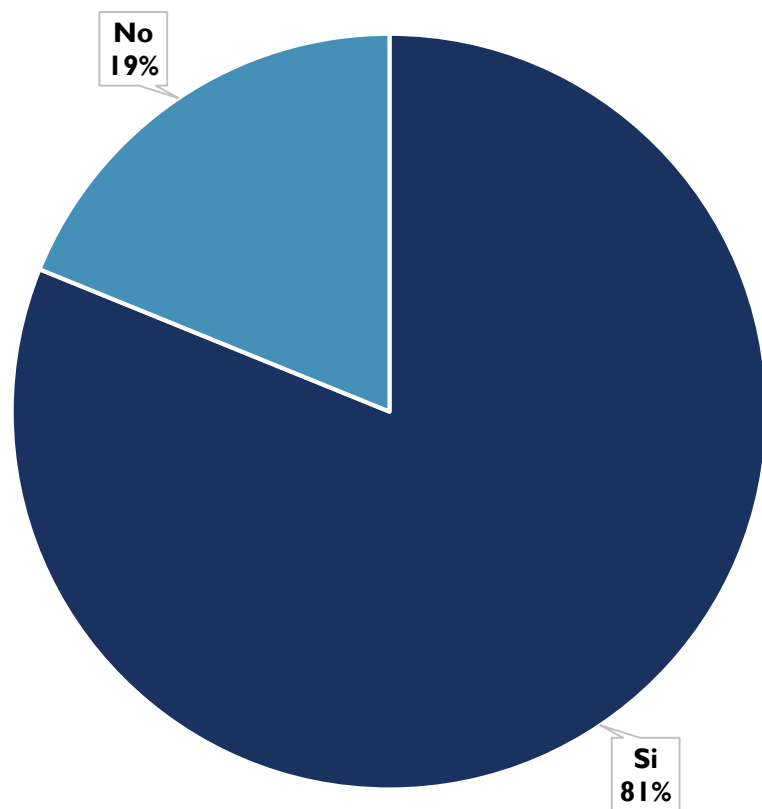
El 67% de las personas manifiesta no conocer una organización, grupo de apoyo o pares para obtener información y apoyo.

# ORGANIZACIONES

- RedSal+
- Colectivo Diverso
- Asociación Entre Amigos
- Mi Zona H
- Asociación de Mujeres
- Pasmó
- Vida Nueva
- Oquideas del Mar
- ISSS
- ICW
- Red Centoamericana de PVVIH
- REDCA
- Colectivo Alejandría
- Colectivo Venus



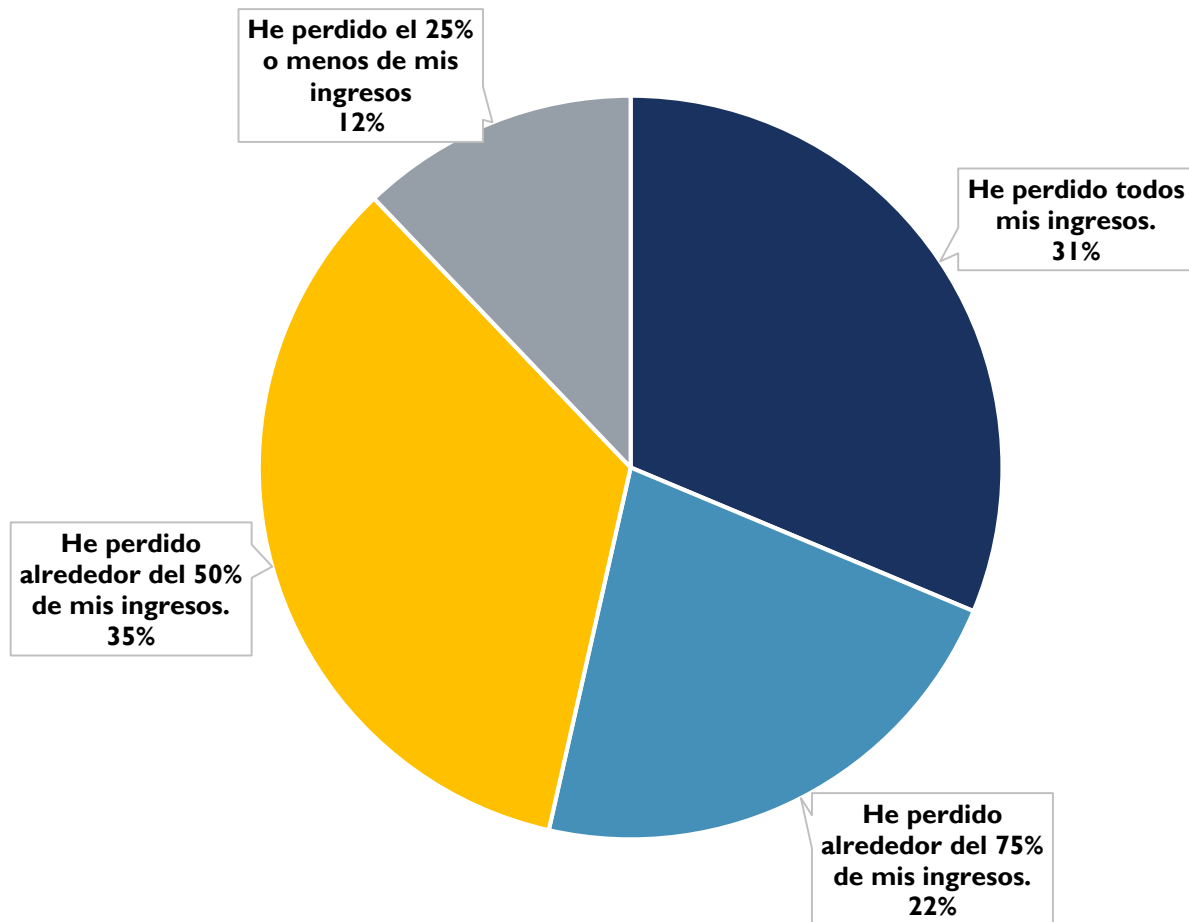
# ¿HAN DISMINUIDO SUS INGRESOS ECONÓMICOS DEBIDO A LA PANDEMIA DE COVID-19?



	No. de personas	%
Si	99	81
No	23	19
<b>TOTAL</b>	<b>122</b>	<b>100</b>

El 81% de las personas manifiesta que sus ingresos han disminuido debido a la pandemia del COVID-19.

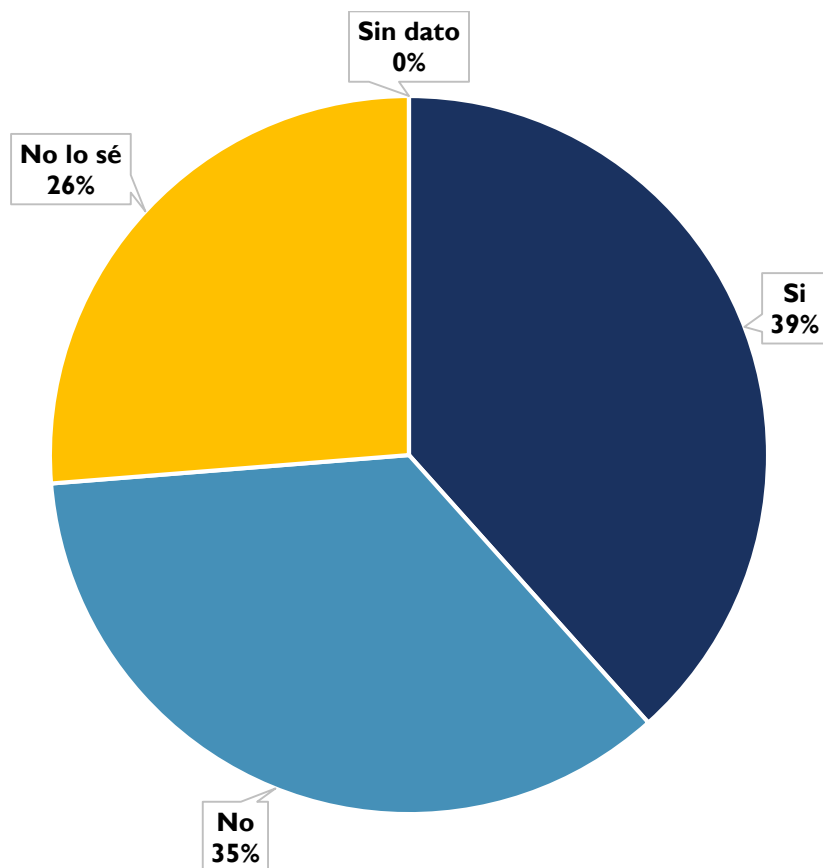
# ¿CUÁNTO DE SUS INGRESOS ESTIMA QUE HA PERDIDO?



	No. de personas	%
He perdido todos mis ingresos.	31	31
He perdido alrededor del 75% de mis ingresos.	22	22
He perdido alrededor del 50% de mis ingresos.	34	34
He perdido el 25% o menos de mis ingresos.	12	12
<b>TOTAL</b>	<b>99</b>	<b>100</b>

Del total de personas que dicen que sus ingresos han disminuido como resultado de la pandemia del COVID-19, el 34% dice que ha perdido el 50% de sus ingresos, el 31% ha perdido todos sus ingresos y el 22% ha perdido el 75% de sus ingresos.

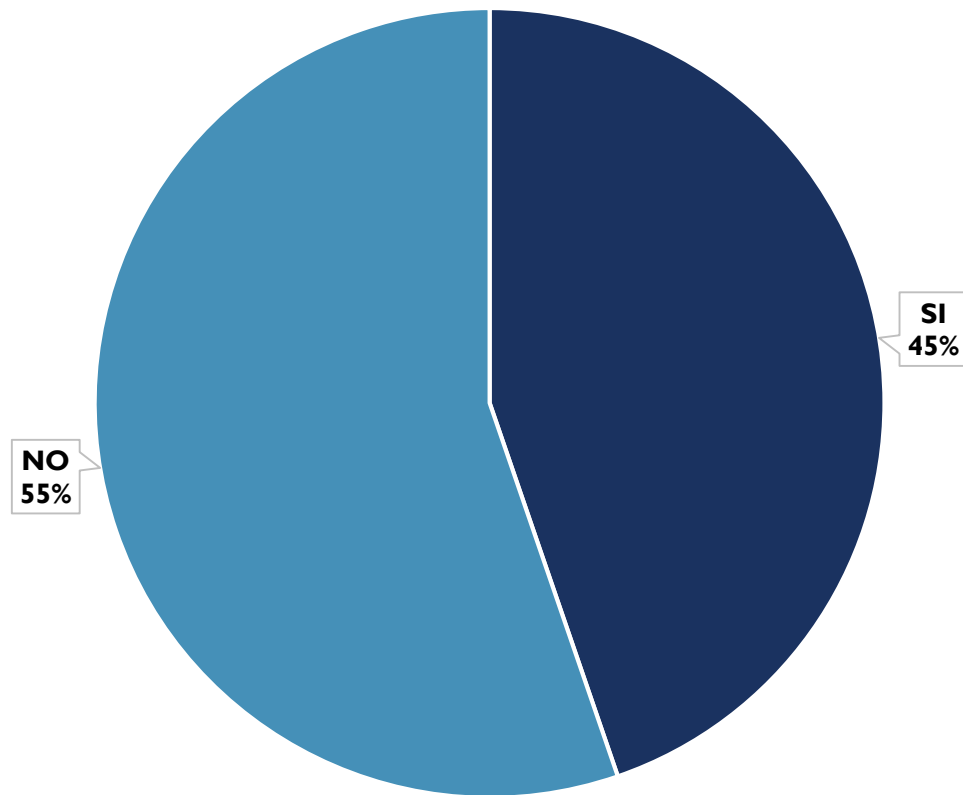
# ¿ESTÁ IMPLEMENTANDO SU GOBIERNO ALGUNA MEDIDA DE PROTECCIÓN SOCIAL PARA PROPORCIONAR APOYO FINANCIERO DE EMERGENCIA DURANTE LA PANDEMIA DE COVID-19?



	No. de personas	%
Si	38	39
No	35	35
No lo sé	26	26
Sin dato	0	0
<b>TOTAL</b>	<b>99</b>	<b>100</b>

El 39% de las personas reconoce que su gobierno está implementando alguna medida de protección social para proporcionar apoyo financiero de emergencia durante la pandemia de COVID-19.

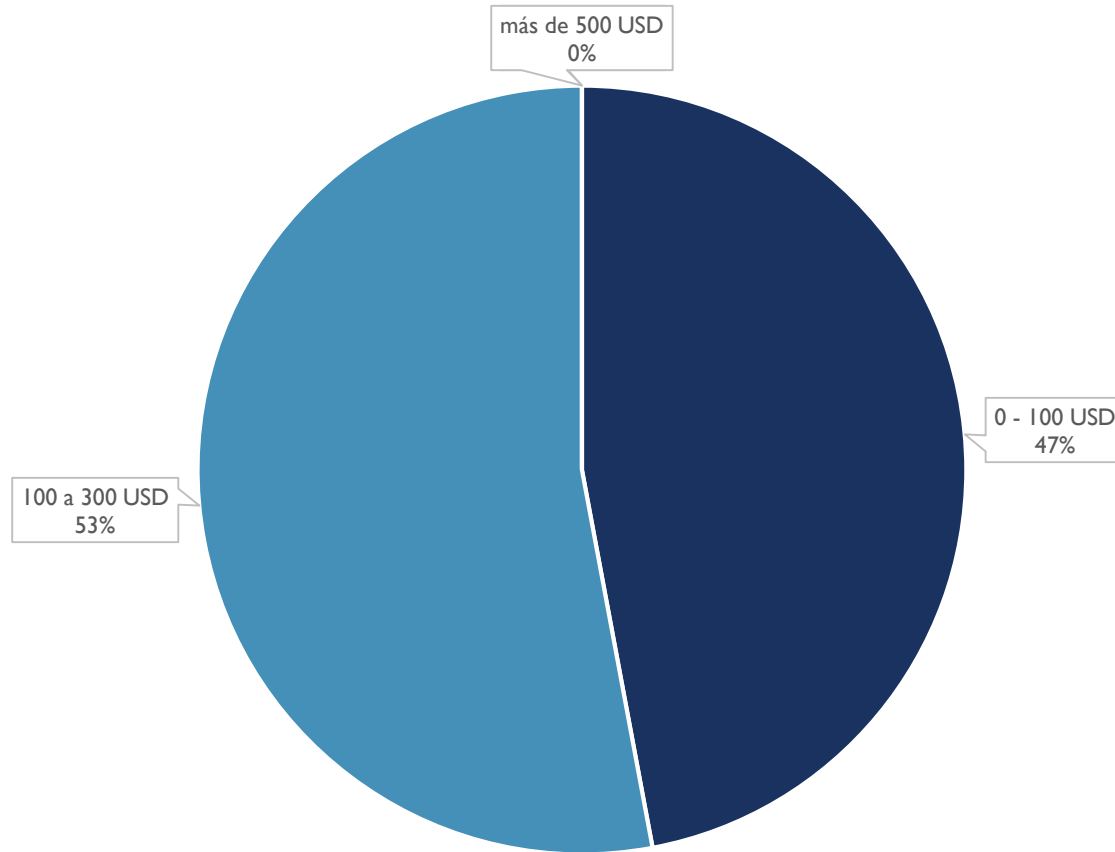
# ¿HA SIDO USTED BENEFICIARIO/A DEL APOYO PROPORCIONADO POR SU GOBIERNO DURANTE LA PANDEMIA DE COVID 19?



	No. de personas	%
SI	17	45
NO	21	55
<b>TOTAL</b>	<b>38</b>	<b>100</b>

El 45% de las personas que manifiestan que sus gobiernos están implementando alguna medida de protección social durante la pandemia de COVID-19, menciona haber sido beneficiario de estas.

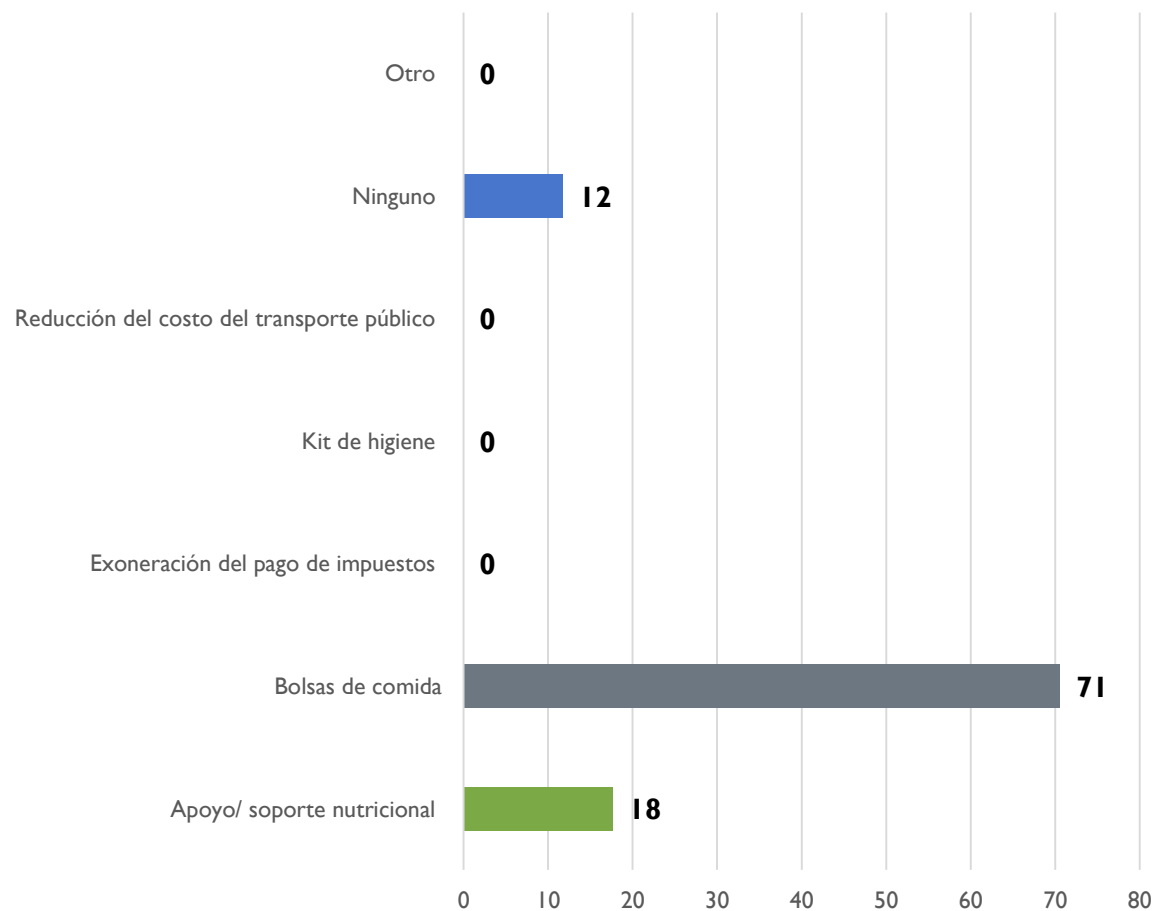
# POR FAVOR PROPORCIONE DETALLES ADICIONALES SOBRE EL APOYO PROPORCIONADO:



	No. de personas	%
0 - 100 USD	8	47
100 a 300 USD	9	53
300 a 500 USD	0	0
más de 500 USD	0	0
<b>TOTAL</b>	<b>17</b>	<b>100</b>

Del total de personas que recibe apoyo por parte de sus gobiernos durante la pandemia de COVID-19, el 47% menciona que la ayuda no supera los 100 USD y el 57% ha recibido entre 100 y 300 USD.

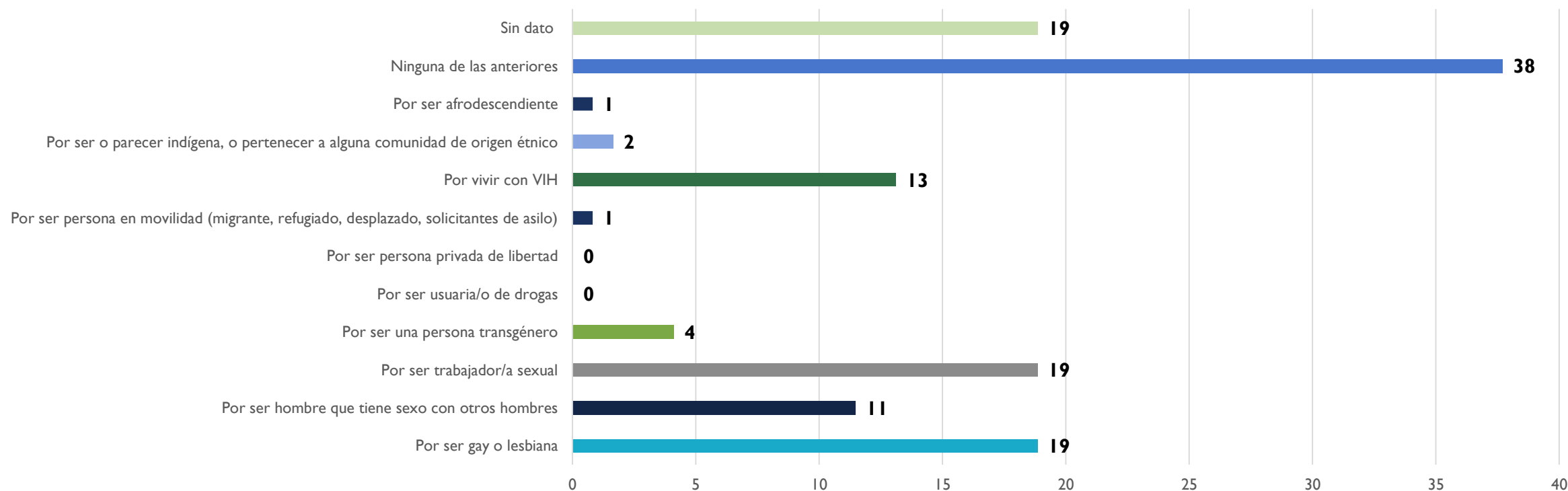
# RECIBE USTED ALGÚN OTRO APOYO SOCIAL ADICIONAL EN EL CONTEXTO DE LA PANDEMIA DEL COVID-19



	No. de personas	%
Apoyo/ soporte nutricional	3	18
Bolsas de comida	12	71
Exoneración del pago de impuestos	0	0
Kit de higiene	0	0
Reducción del costo del transporte público	0	0
Ninguno	2	12
Otro	0	0
<b>TOTAL</b>	<b>17</b>	<b>100</b>

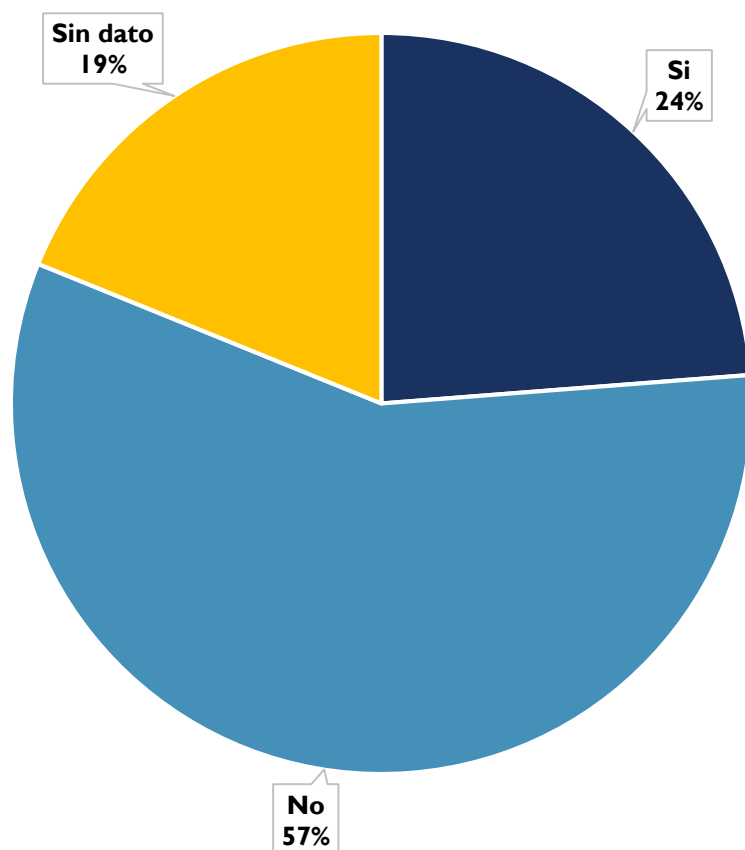
Solo el 78% del total de las personas recibe ayuda con bolsas de comida y el 18% Soporte nutricional. El 18% menciona que no ha recibido ninguna ayuda.

# ¿HA SUFRIDO ALGUNA EXPERIENCIA DE DISCRIMINACIÓN O ESTIGMA DEBIDO A PERTENECER A ALGUNAS DE LAS POBLACIONES CLAVE, EN EL CONTEXTO DE LA PANDEMIA DE COVID-19?



Sobre las experiencias de discriminación en el contexto de la pandemia del COVID-19, se evidencia que el 19% manifiesta haberla sufrido por ser gay o lesbiana, el 19% manifiesta haberla sufrido por ser trabajador(a) sexual, el 13% por vivir con VIH, y el 4% por ser persona transgénero.

# ¿HA EXPERIMENTADO ALGÚN TIPO DE DISCRIMINACIÓN, DEBIDO A QUE SU IDENTIDAD/EXPRESIÓN DE GÉNERO NO COINCIDE CON SUS IDENTIFICACIONES OFICIALES DE SU COMUNIDAD/PAÍS?



	No. de personas	%
Si	29	24
No	70	57
Sin dato	23	19
<b>TOTAL</b>	<b>122</b>	<b>100</b>

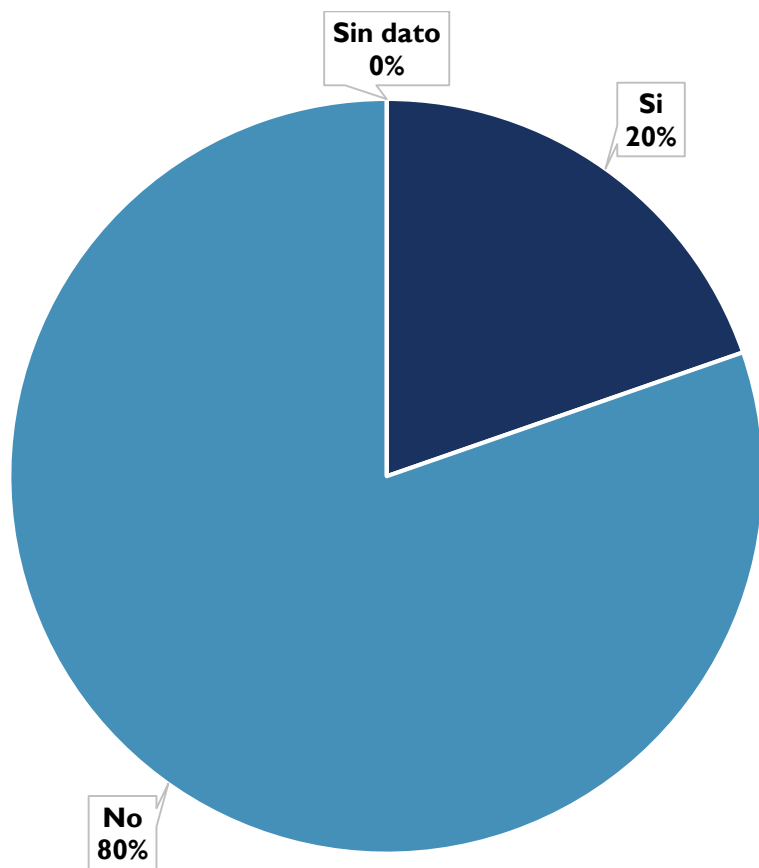
Del total de personas que contestan la encuesta el 24% reconoce que ha experimentado algún tipo de discriminación, debido a que su identidad/expresión de género no coincide con sus identificaciones oficiales de su comunidad/país.



Mi Familia Me Discrimina  
Violencia Por Ser Trabajadora Sexual  
Discriminación Laboral  
Negación De Derechos Clientes De Mi Colonia Me Han Humillado  
Me Discriminaron En Albergue  
No Aplico Para Ayuda Humanitaria Discriminación En Servicio Médico  
He Sido Golpeado Burlas  
Por Vivir Con VIH

RAZONES DE LA DISCRIMINACIÓN

# ¿LE HA SIDO DENEGADO ALGÚN SERVICIO (INCLUYENDO SERVICIOS DE SALUD) DEBIDO A SU PERTENENCIA A ALGUNA DE LAS POBLACIONES CLAVE?



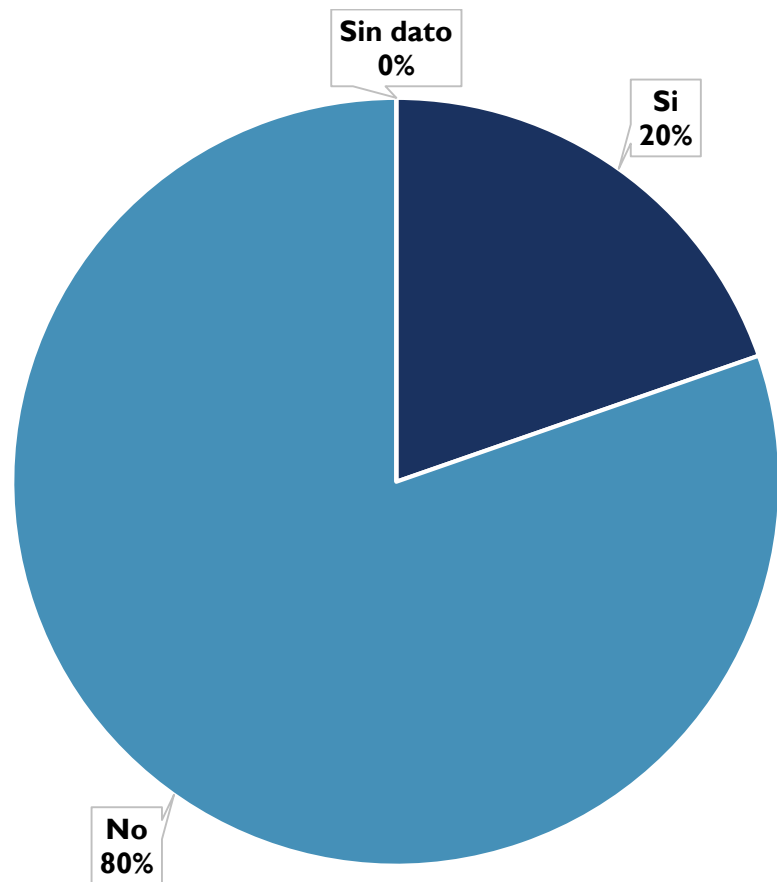
	No. de personas	%
Si	24	20
No	98	80
Sin dato	0	0
<b>TOTAL</b>	<b>122</b>	<b>100</b>

Del total de personas que contestan la encuesta el 20% reconoce que se le ha negado servicios de atención (incluyendo los de salud) debido a su pertenencia a poblaciones claves.

Insultos  
Burlas  
GuardanDistancia  
PorSerAfeminado PorVivirConVIH  
RevelaciónDeDiagnóstico PorMiFomaDeSer  
Gritos MeVenConIndiferencia TuveQueCotarmeElCabello  
PorEjerceTrabajoSexual  
LeDicenAMiHijoQueSoyMalEjemplo

CUÁL FUE LA  
EXPLICACIÓN

¿CONOCE ALGÚN MEDIO O MECANISMO A TRAVÉS DEL CUAL SE SIENTA CONFIADO A PRESENTAR DENUNCIAS POR SUFRIR ESTIGMA Y DISCRIMINACIÓN RELACIONADA CON SU IDENTIDAD O EXPRESIÓN DE GÉNERO, CONDICIÓN DE VIVIR CON VIH, ESTATUS MIGRATORIO U OTRO FACTOR EN EL CONTEXTO DE LA PANDEMIA DE COVID-19?



	No. de personas	%
Si	24	20
No	98	80
Sin dato	0	0
<b>TOTAL</b>	<b>122</b>	<b>100</b>

Del total de personas que contestan la encuesta el 80% indica que no conoce medios o mecanismos a través del cual se sienta confiado a presentar denuncias por sufrir estigma y discriminación relacionada con su identidad o expresión de género, condición de vivir con VIH, estatus migratorio u otro factor en el contexto de la pandemia de COVID-19. El 20% reconoce algún medio o mecanismo.

CUÁL ES MEDIO O  
MECANISMO SE SIENTE  
CÓMODO/A

PDDH MiZonaH J+LAC  
REDAL OrquideasDelMar  
Pocuraduría Pasmos REDCA