



ONUSIDA

# ÁNALISIS DE RESULTADOS

ENCUESTA PARA CONOCER EL IMPACTO DEL COVID-19 ENTRE POBLACIONES CLAVE EN AMÉRICA LATINA Y EL CARIBE

ECUADOR

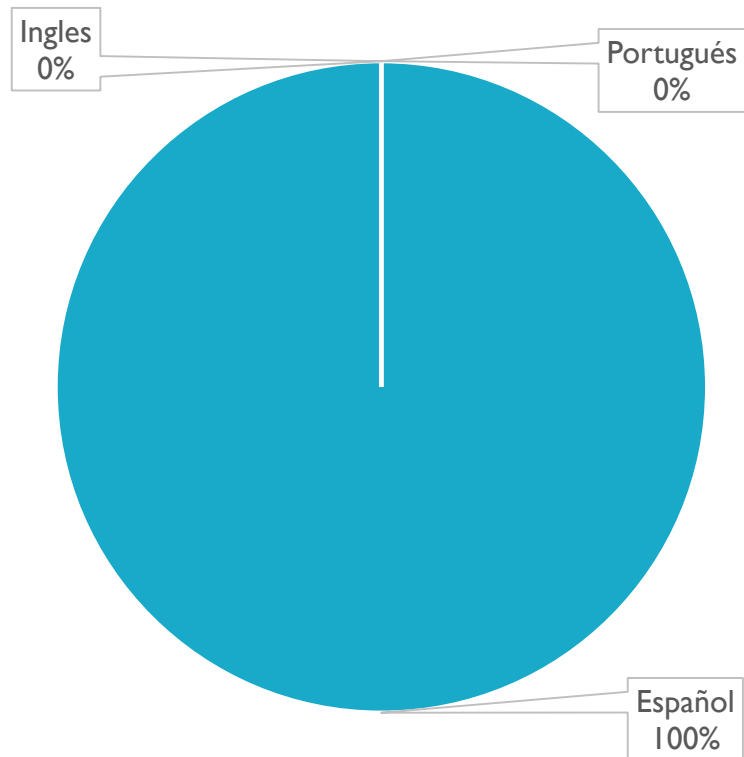
## DATOS GENERALES

- **Duración de la Encuesta:** 33 días (del 14 de julio al 16 de agosto de 2020)
- **Método usado:** Cuestionario de Google
- **Idiomas de la encuesta:** español, inglés y portugués
- **Limitaciones:** La encuesta se realizó en línea, imposibilitando a las poblaciones que no tienen acceso a la tecnología y la internet participar en esta.

## DATOS GENERALES

- **Objetivo:** Comprender el contexto actual de las poblaciones clave, incluyendo aspectos como el acceso a la información y a los recursos esenciales de protección, a la atención y prevención del VIH, a los servicios de salud y los recursos de protección social, además de recabar posibles experiencias de estigma y discriminación sufridas por este grupo poblacional en la región.
- **Poblaciones incluidas:** Hombres gay y otros hombres que tienen sexo con hombres, trabajadoras y trabajadores sexuales, personas transgénero, usuarias/os de drogas, personas privadas de la libertad, personas en movilidad, personas pertenecientes a poblaciones Indígenas y afrodescendientes.
- **Lugar de aplicación de encuesta:** América Latina y El Caribe

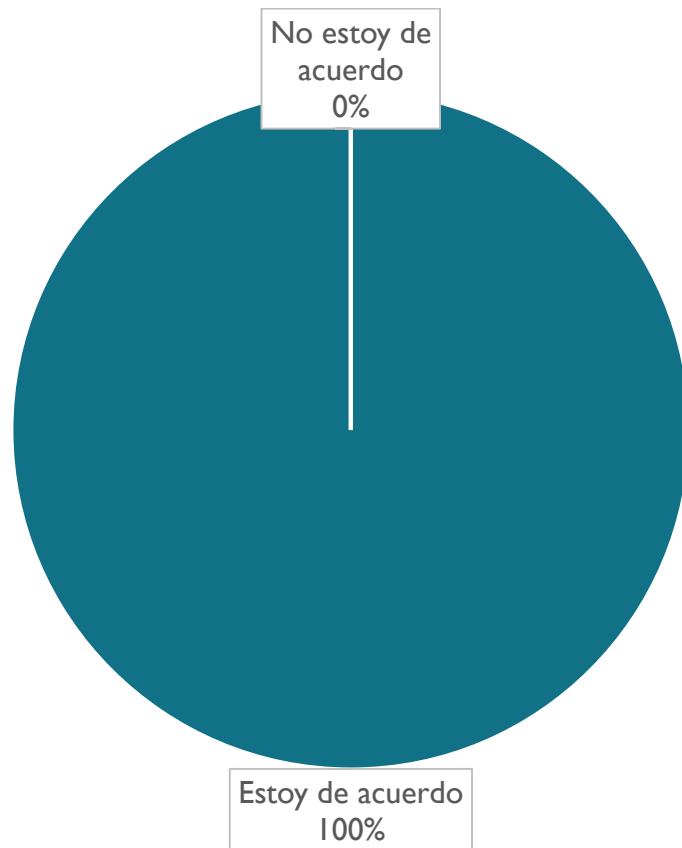
# INGRESO A LA ENCUESTA SEGÚN IDIOMA



	No. de personas	%
Español	148	100
Inglés	0	0
Portugués	0	0
<b>TOTAL</b>	<b>148</b>	<b>100</b>

Todos los encuestados hablan español con el 100%.

## ¿DESEA PARTICIPAR EN LA ENCUESTA?

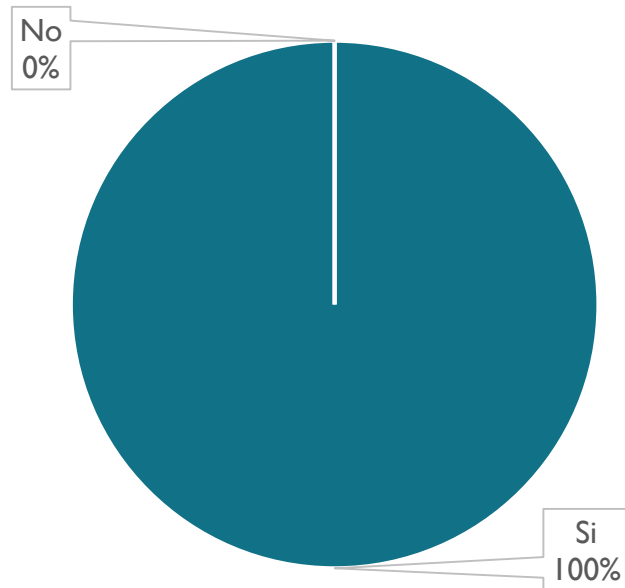


	No. de personas	%
Estoy de acuerdo	148	100
No estoy de acuerdo	0	0
<b>TOTAL</b>	<b>148</b>	<b>100</b>

En esta encuesta participaron voluntariamente 148 personas en total por Ecuador.

# CRITERIO DE INCLUSIÓN

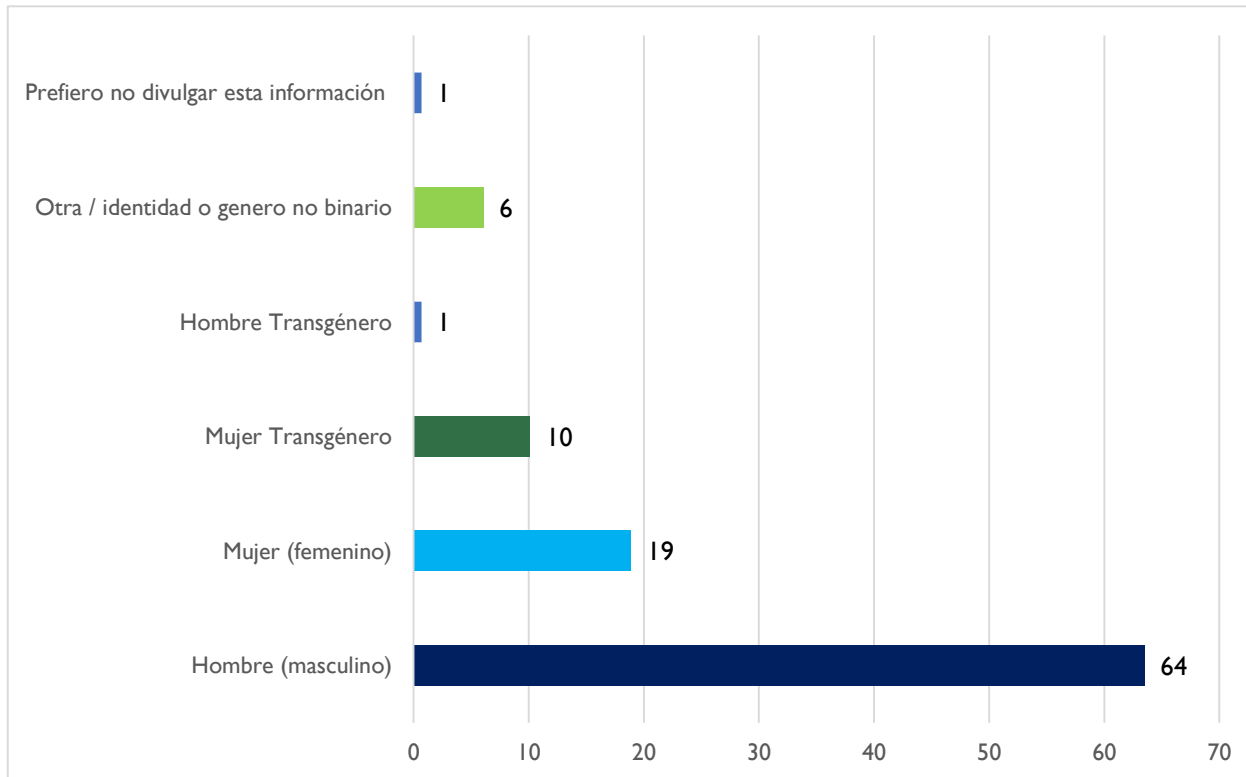
¿Usted pertenece a alguno de los siguientes grupos poblacionales: Homosexual/gay, Lesbiana, Transgénero, Bisexual, Intersexual, Usuario de drogas, Trabajador/a sexual, Indígena, Afrodescendiente, Persona privada de la libertad, Persona viviendo con VIH ?



	No. de personas	%
Si	148	100
No	0	0
<b>TOTAL</b>	<b>148</b>	<b>100</b>

En total las 148 personas que estuvieron de acuerdo con responder la encuesta señalaron pertenecer a las poblaciones clave priorizadas para esta encuesta.

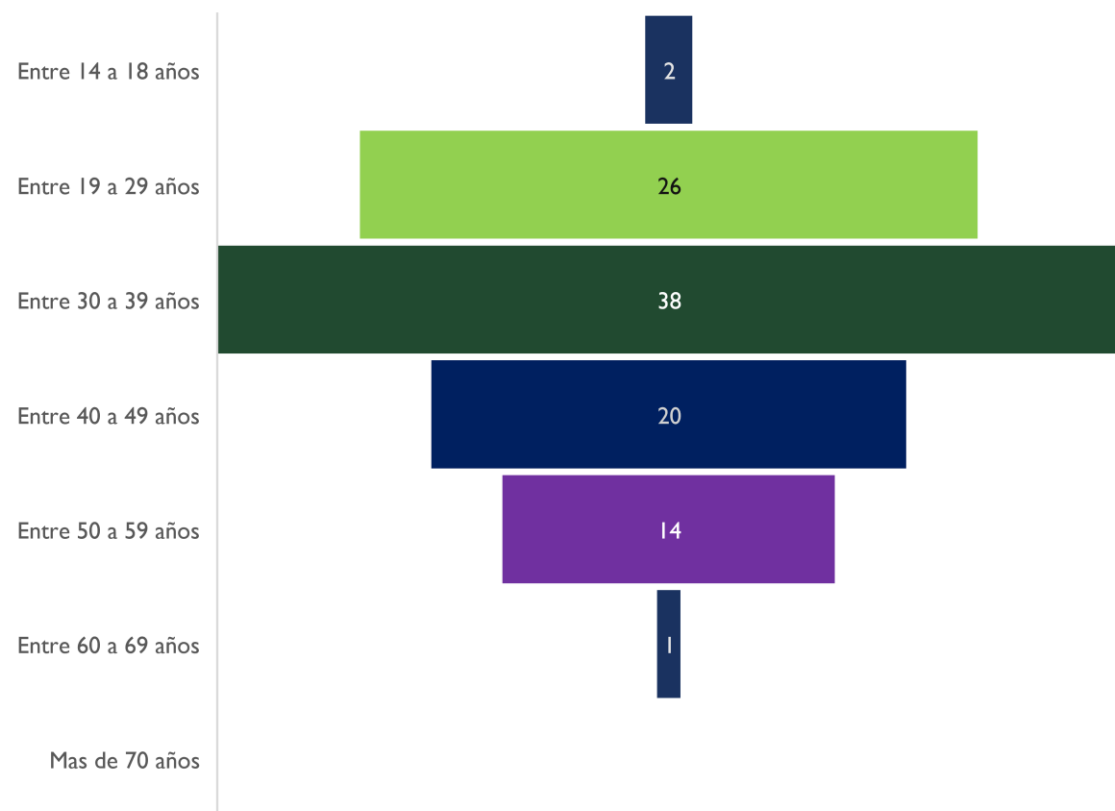
# ¿ CON QUE GÉNERO SE IDENTIFICA MÁS ?



	No. de personas	%
Hombre (masculino)	94	64
Mujer (femenino)	28	19
Mujer Transgénero	15	10
Hombre Transgénero	1	1
Otra / identidad o genero no binario	9	6
Prefiero no divulgar esta información	1	1
<b>TOTAL</b>	<b>148</b>	<b>100</b>

Del total de los encuestados es relevante que el 64% se identifica con el género masculino y 19% con género femenino. El 10% se identifican como mujer transgénero y el 6% como otra identidad o género no binario.

# EDAD DE LAS/LOS PARTICIPANTES

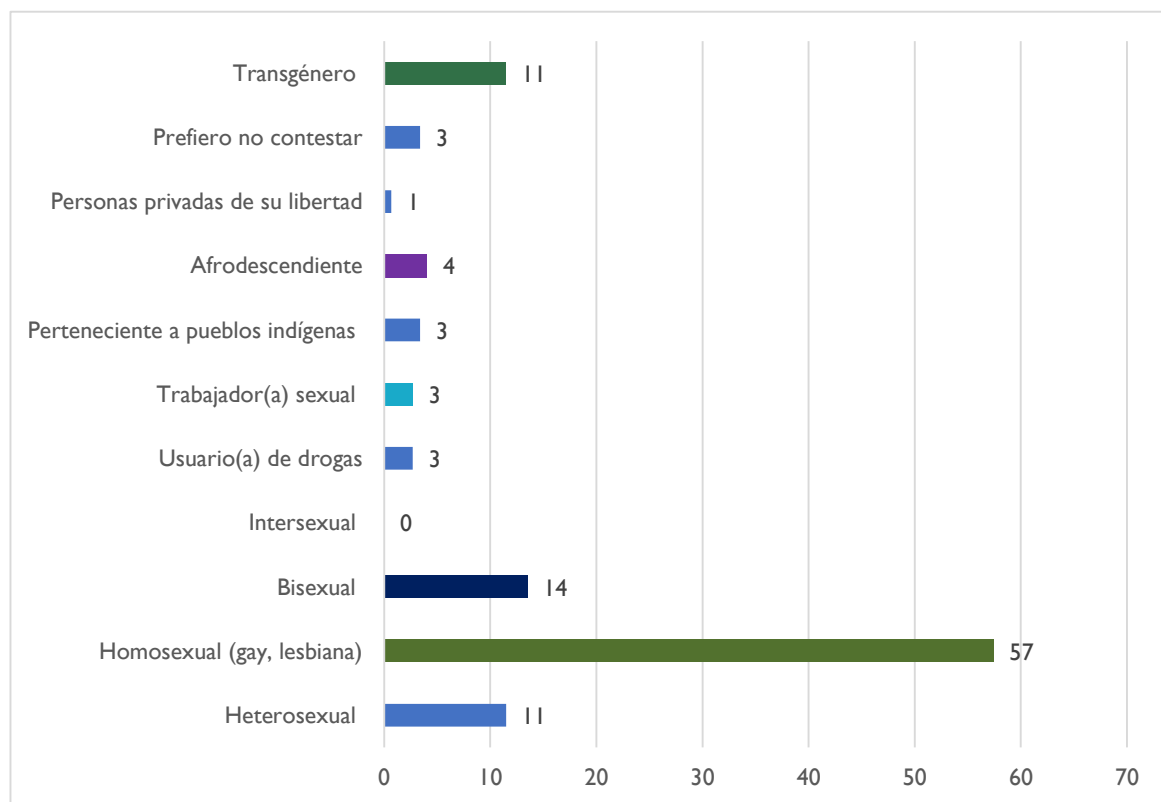


	No. de personas	%
Entre 14 a 18 años	3	2
Entre 19 a 29 años	39	26
Entre 30 a 39 años	56	38
Entre 40 a 49 años	29	20
Entre 50 a 59 años	20	14
Entre 60 a 69 años	1	1
Mas de 70 años	0	0
<b>TOTAL</b>	<b>148</b>	<b>100</b>

Los rangos de edad con más participación para esta encuesta están entre 30 a 39 años con 38%, seguido del rango los 19 a 29 años con 26%, entre 40 a 49 años con 20% y 50 a 59 años con 14%.



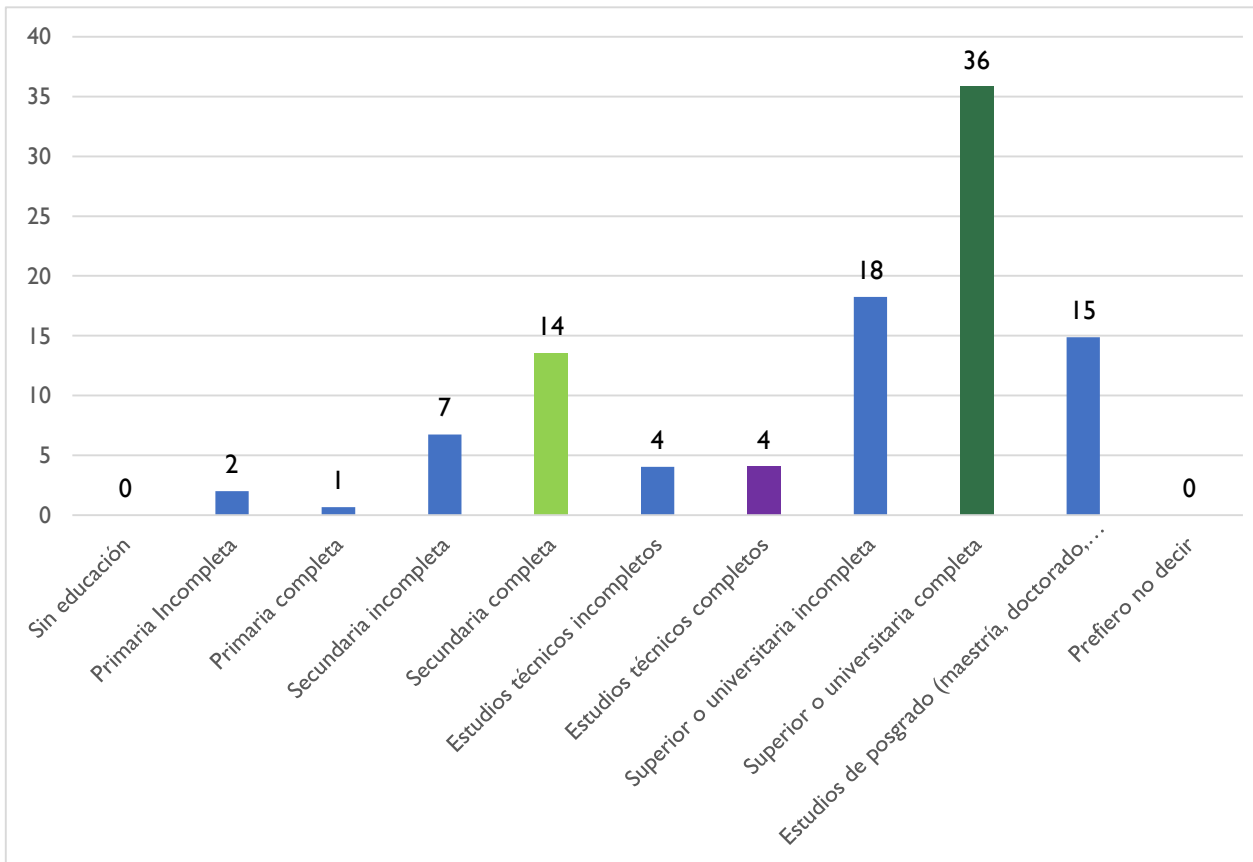
# ¿USTED CONSIDERA QUE PERTENECE A ALGÚN/OS DE LOS SIGUIENTES GRUPOS POBLACIONALES?



	No. de personas	%
Heterosexual	17	11
Homosexual (gay, lesbiana)	85	57
Bisexual	20	14
Intersexual	0	0
Usuario(a) de drogas	4	3
Trabajador(a) sexual	4	3
Perteneciente a pueblos indígenas	5	3
Afrodescendiente	6	4
Personas privadas de su libertad	1	1
Prefiero no contestar	5	3
Transgénero	17	11

De las poblaciones clave que participaron en esta encuesta, el 57% se identifica como homosexual incluyendo en esta categoría la orientación sexual de gay y lesbiana, como bisexual el 14%, el 11% como heterosexual y el otro 11% como transgénero.

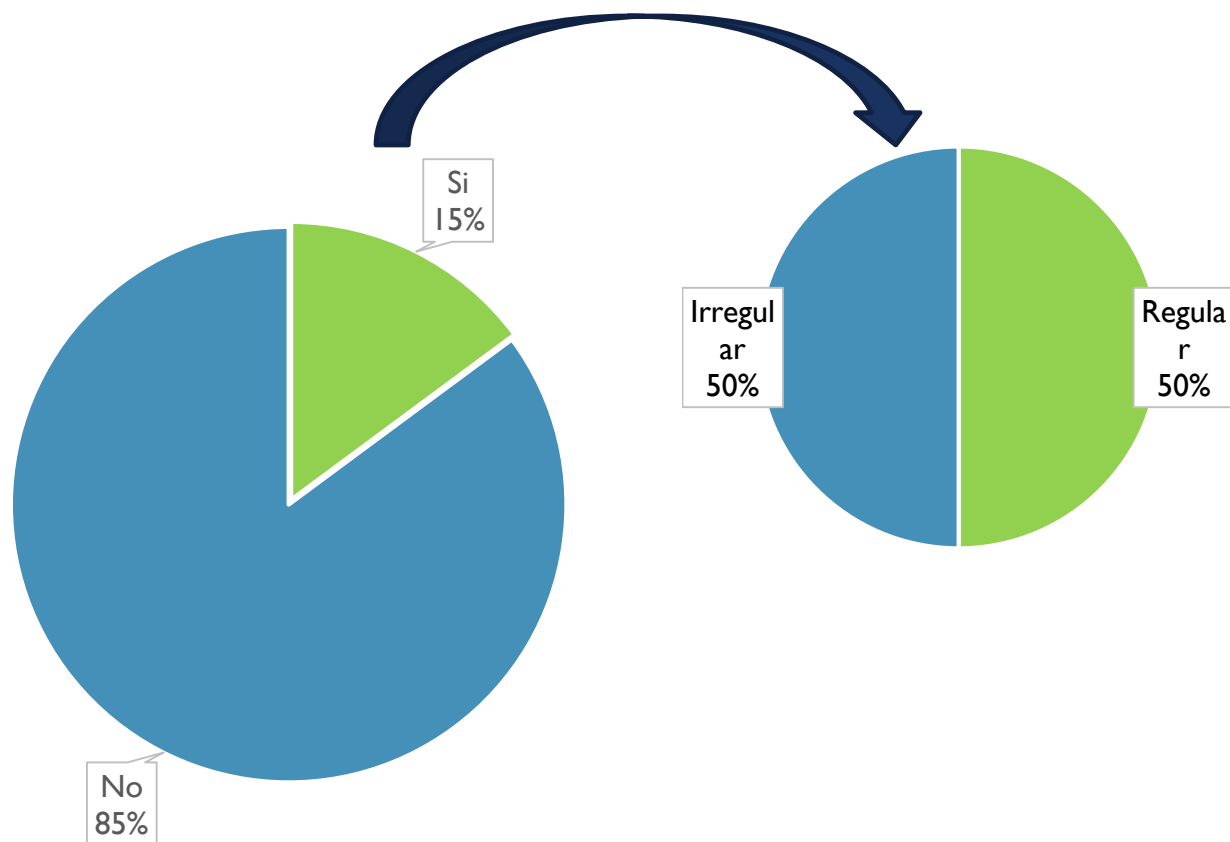
# ¿CUÁL ES SU NIVEL EDUCATIVO?



	No. de personas	%
Sin educación	0	0
Primaria Incompleta	3	2
Primaria completa	1	1
Secundaria incompleta	10	7
Secundaria completa	20	14
Estudios técnicos incompletos	6	4
Estudios técnicos completos	6	4
Superior o universitaria incompleta	27	18
Superior o universitaria completa	53	36
Estudios de posgrado (maestría, doctorado, posdoctorado)	22	15
Prefiero no decir	0	0
<b>TOTAL</b>	<b>148</b>	<b>100</b>

De las personas que respondieron la encuesta el 36% señaló escolaridad universitaria completa, el 18% indicó superior o universitaria incompleta, y el 15% de las personas encuestadas señalan tener estudios de posgrado.

# ¿ES USTED UNA PERSONA MIGRANTE, REFUGIADA Y/O SOLICITANTE DE PROTECCIÓN INTERNACIONAL?

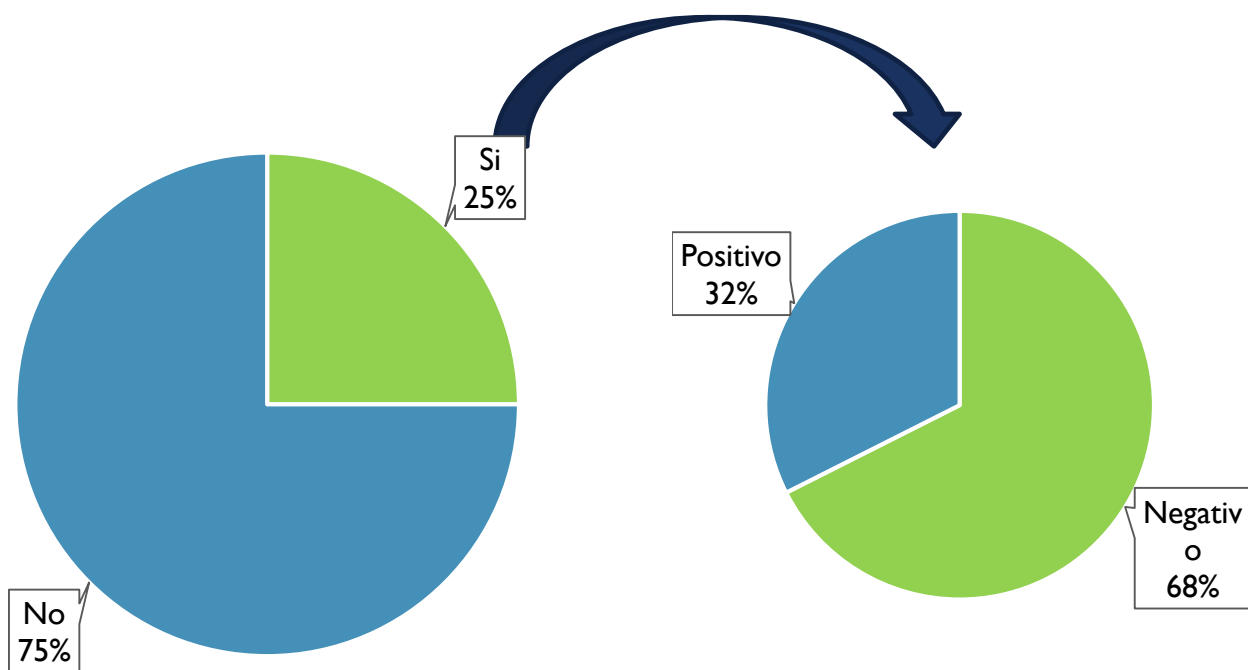


ES MIGRANTE	No. de personas	%
Si	22	15
No	126	85
<b>TOTAL</b>	<b>148</b>	<b>100</b>

ESTATUS MIGRATORIO	No. de personas	%
Regular	11	50
Irregular	11	50
<b>TOTAL</b>	<b>22</b>	<b>100</b>

Del total de los encuestados, el 15% se identificaron como migrantes y de este porcentaje y el 50% identificaron con estatus migratorio irregular.

# ¿SE HA HECHO LA PRUEBA DE COVID-19?

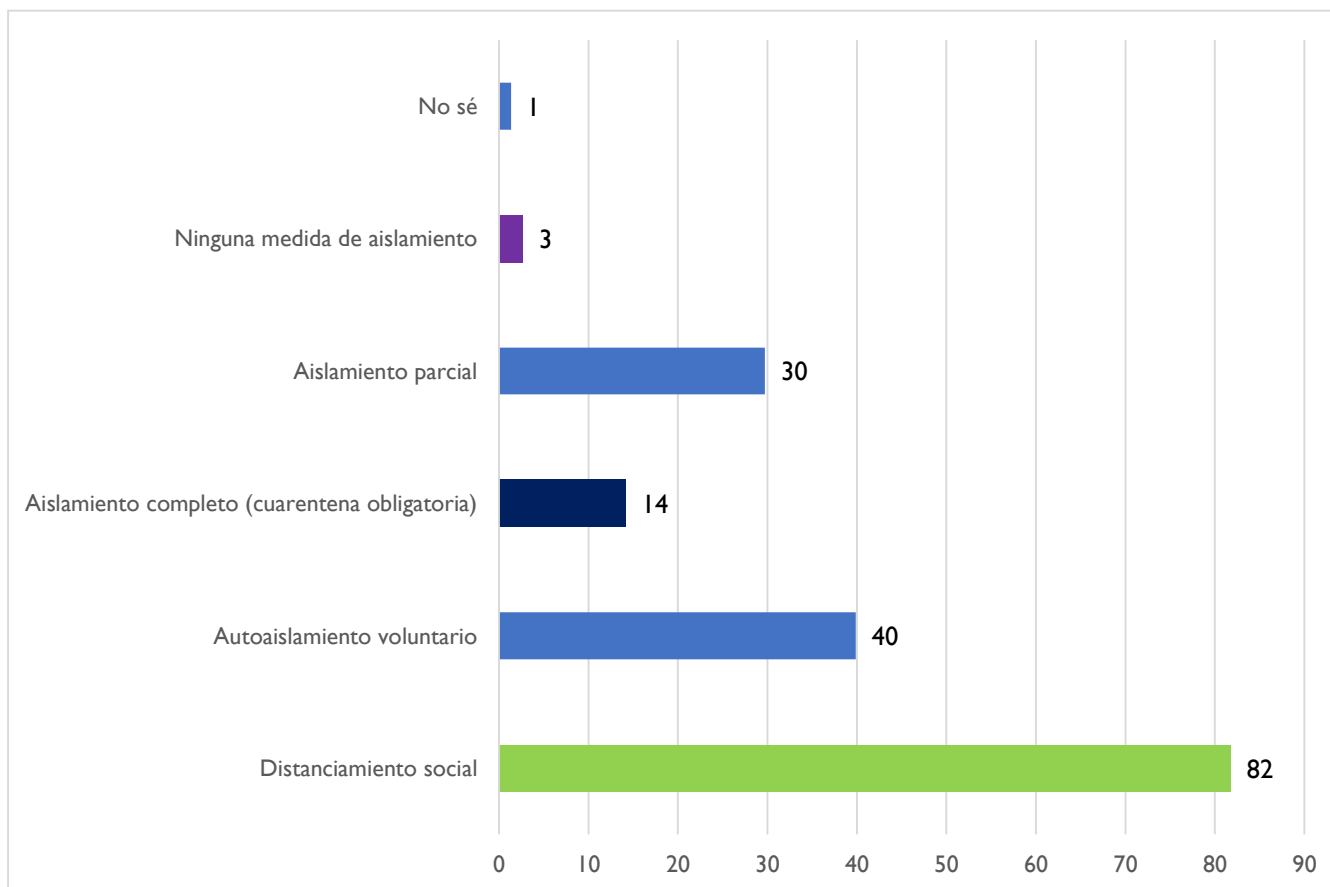


SE HA REALIZADO LA PRUEBA	No. de personas	%
Si	37	25
No	111	75
<b>TOTAL</b>	<b>148</b>	<b>100</b>

	No. de personas	%
Negativo	25	68
Positivo	12	32
<b>TOTAL</b>	<b>37</b>	<b>100</b>

Para el momento de aplicación de la encuesta el 25% del total de los encuestados señalaron haberse realizado la prueba para COVID-19, de este porcentaje el 32% informó que fue positivo para COVID-19.

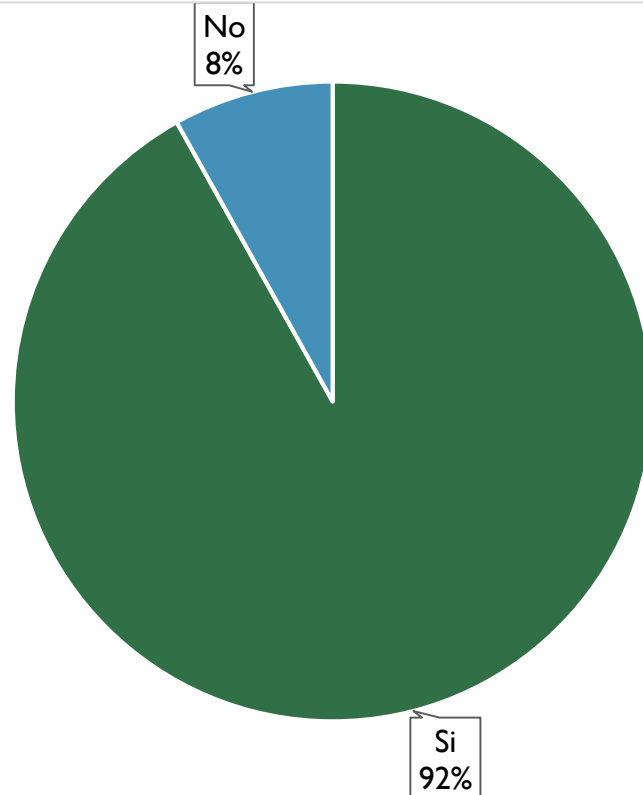
# ¿ACTUALMENTE ESTÁ EXPERIMENTANDO UNA O MÁS DE LAS SIGUIENTES SITUACIONES RELACIONADAS CON LA RESPUESTA QUE SE ESTÁ IMPLEMENTANDO EN SU PAÍS PARA FRENAR LA PROPAGACIÓN DE COVID-19?



	No. de personas	%
Distanciamiento social	121	82
Autoaislamiento voluntario	59	40
Aislamiento completo (cuarentena obligatoria)	21	14
Aislamiento parcial	44	30
Ninguna medida de aislamiento	4	3
No sé	2	1

El 82% del total de los encuestados señala encontrarse en distanciamiento social, el 40% se encuentra en autoaislamiento voluntario y el 30% indica que esta en aislamiento parcial. Únicamente el 3% no está tomando ninguna medida de aislamiento.

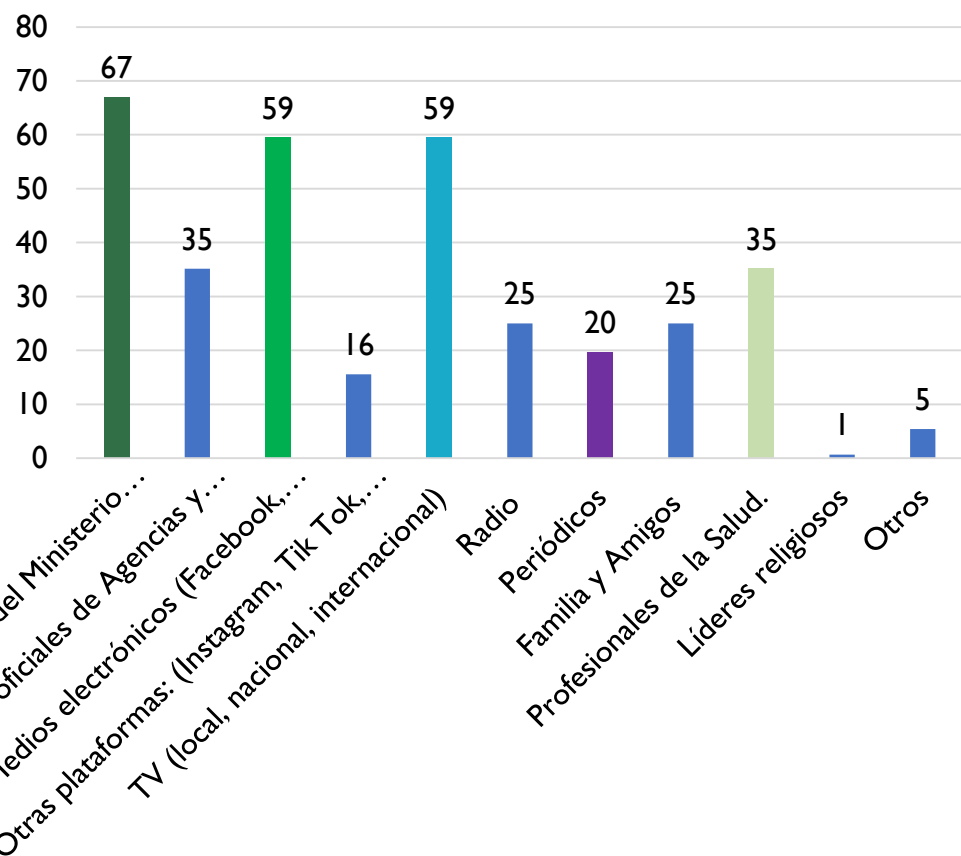
# ¿SE PROPORCIONA INFORMACIÓN SOBRE LA TRANSMISIÓN Y PREVENCIÓN DE COVID-19 EN SU IDIOMA, LENGUAJE Y DIALECTO LOCAL?



	No. de personas	%
Si	136	92
No	12	8
<b>TOTAL</b>	<b>148</b>	<b>100</b>

El 92% del total de los encuestados manifestaron que sí se proporciona información sobre la transmisión y prevención del COVID-19 en su idioma, lenguaje y dialecto local. El 8% señala que no.

# ¿CUÁLES SON LAS PRINCIPALES FUENTES DE INFORMACIÓN QUE UTILIZA PARA MANTENERSE ACTUALIZADO SOBRE COVID-19?

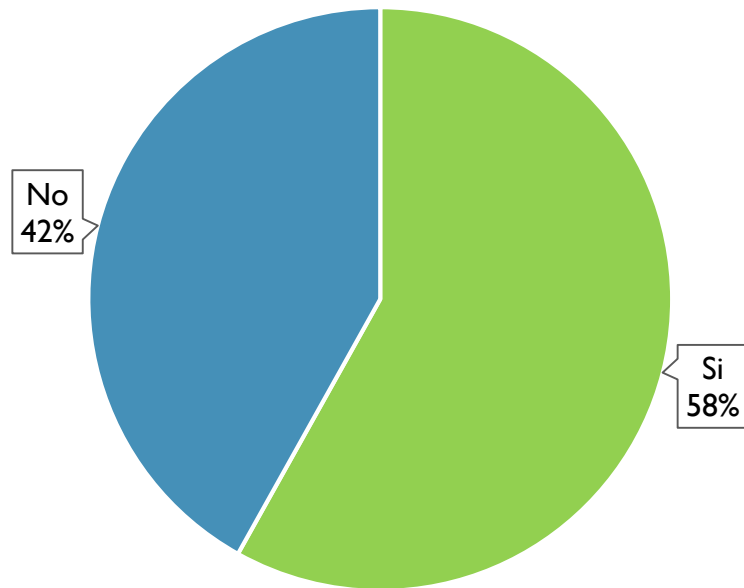


	No. de personas	%
Redes sociales oficiales del Ministerio de Salud de su país.	99	67
Redes sociales oficiales de Agencias y Programas del Sistema de las Naciones Unidas en su país.	52	35
Medios electrónicos (Facebook, Twitter, LinkedIn)	88	59
Otras plataformas: (Instagram, Tik Tok, YouTube)	23	16
TV (local, nacional, internacional)	88	59
Radio	37	25
Periódicos	29	20
Familia y Amigos	37	25
Profesionales de la Salud.	52	35
Líderes religiosos	1	1
Otros	8	5

Como fuente principal de información los encuestados señalaron medios las redes sociales oficiales del Ministerio de Salud de su país con 67%, la TV con el 59% y medios electrónicos con 59%.

Como relevante se observa que el 25% señaló a familia y amigos como fuente de información para mantenerse actualizado sobre el COVID-19.

# ¿CONSIDERA QUE LA INFORMACIÓN OBTENIDA ACTUALMENTE ES SUFICIENTE PARA EVALUAR SU RIESGO DE INFECCIÓN POR COVID-19 Y TOMAR LAS MEDIDAS PREVENTIVAS ADECUADAS?

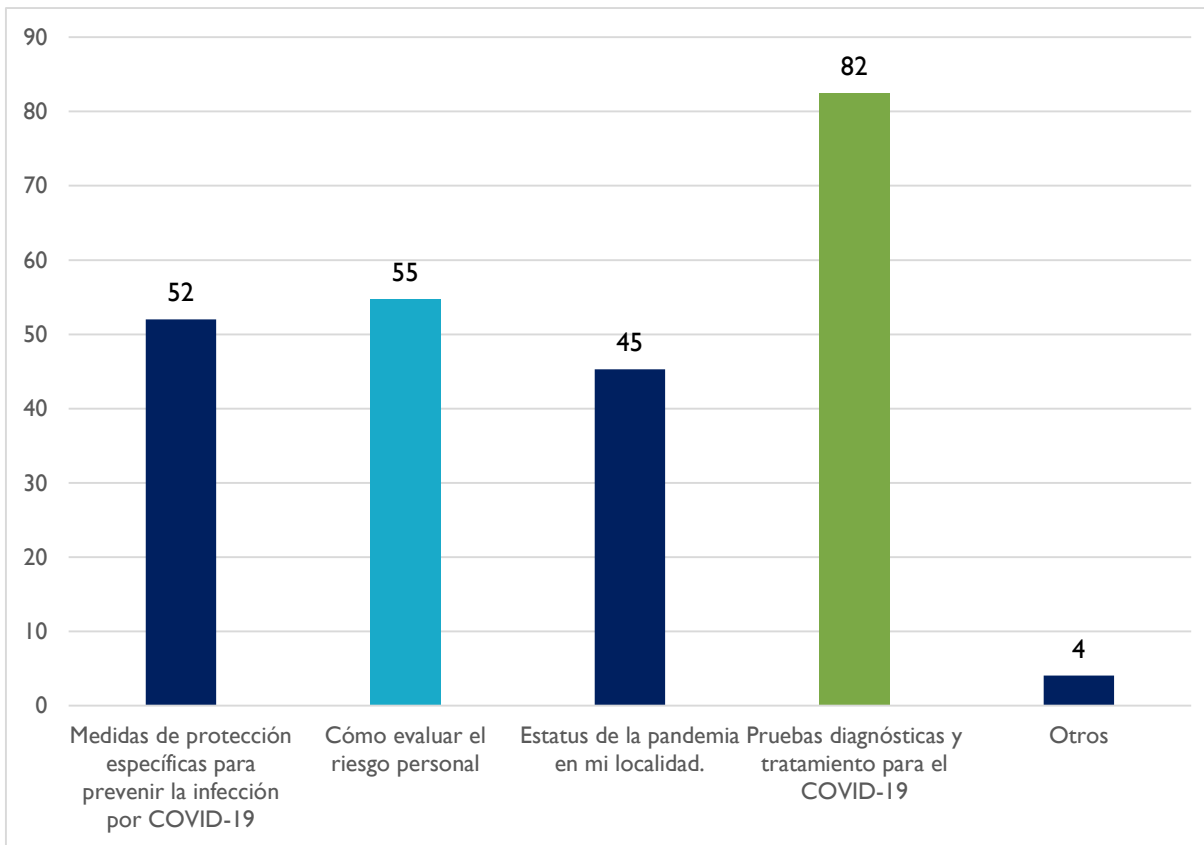


	No. de personas	%
Si	86	58
No	62	42
<b>TOTAL</b>	<b>148</b>	<b>100</b>

El 58% de la población encuestada señaló que tiene información suficiente para evaluar su riesgo de infección para COVID-19 y para tomar las medidas preventivas adecuadas.



# ¿QUÉ MÁS LE GUSTARÍA SABER SOBRE COVID-19?

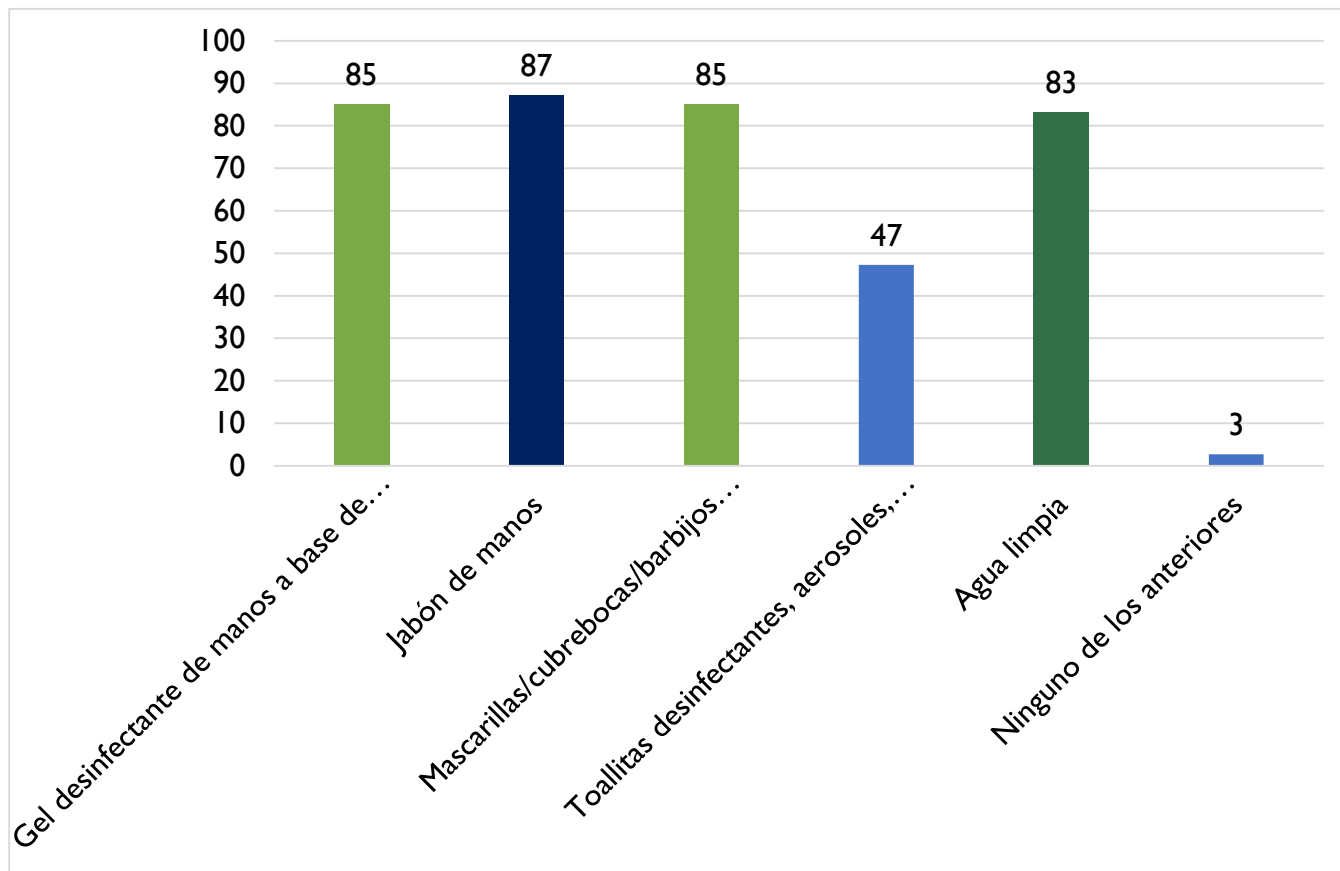


	No. de personas	%
Medidas de protección específicas para prevenir la infección por COVID-19	77	52
Cómo evaluar el riesgo personal	81	55
Estatus de la pandemia en mi localidad.	67	45
Pruebas diagnósticas y tratamiento para el COVID-19	122	82
Otros	6	4

**Otros comunes:** Información en Lengua indígena, medicina indígena, Covid-19 y VIH

La población encuestada señaló estar interesada principalmente en saber sobre pruebas diagnósticas y tratamiento para el COVID-19 con el 82%, en la evaluación del riesgo personal con el 55%, el 52% en las medidas específicas de protección para prevenir la infección y en conocer el estatus de la pandemia en su localidad con 45%.

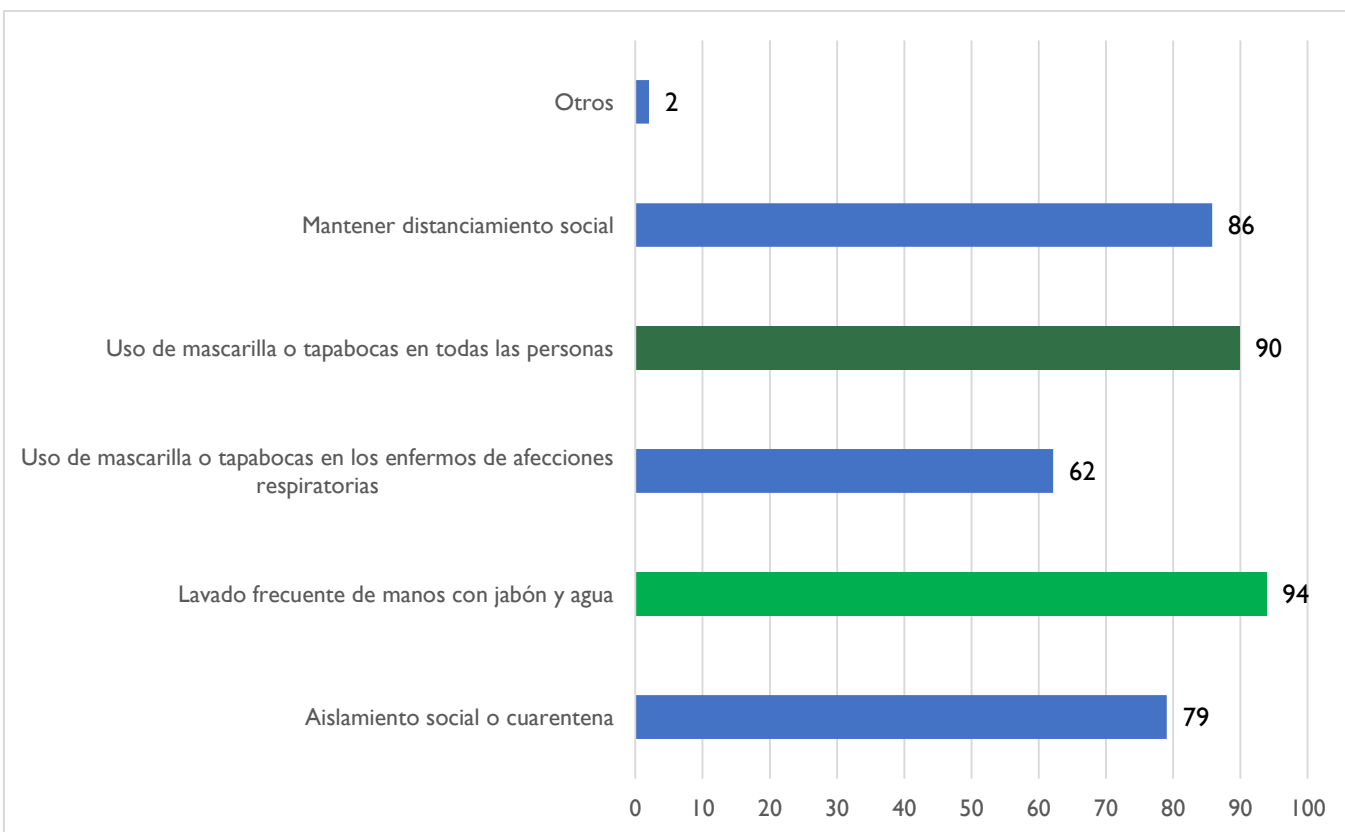
# ¿PUEDE ACCEDER A LAS SIGUIENTES MEDIDAS PARA EVITAR LA EXPOSICIÓN AL COVID-19?



	No. de personas	%
Gel desinfectante de manos a base de alcohol	126	85
Jabón de manos	129	87
Mascarillas/cubrebocas/barbijos (médicas, quirúrgicas u hospitalarias, respirador N95)	126	85
Toallitas desinfectantes, aerosoles, líquidos y detergentes.	70	47
Agua limpia	123	83
Ninguno de los anteriores	4	3

Para el momento de la pandemia en que se aplicó la encuesta, los encuestados en Ecuador señalaron que los elementos de protección a los que más tienen acceso son jabón de manos con 87%, gel desinfectante con 85%, mascarillas con 85% y agua limpia con 83%.

# ¿CUÁLES SON ACCIONES IMPORTANTES FRENTE A LA PREVENCIÓN DEL CORONAVIRUS (COVID-19)?

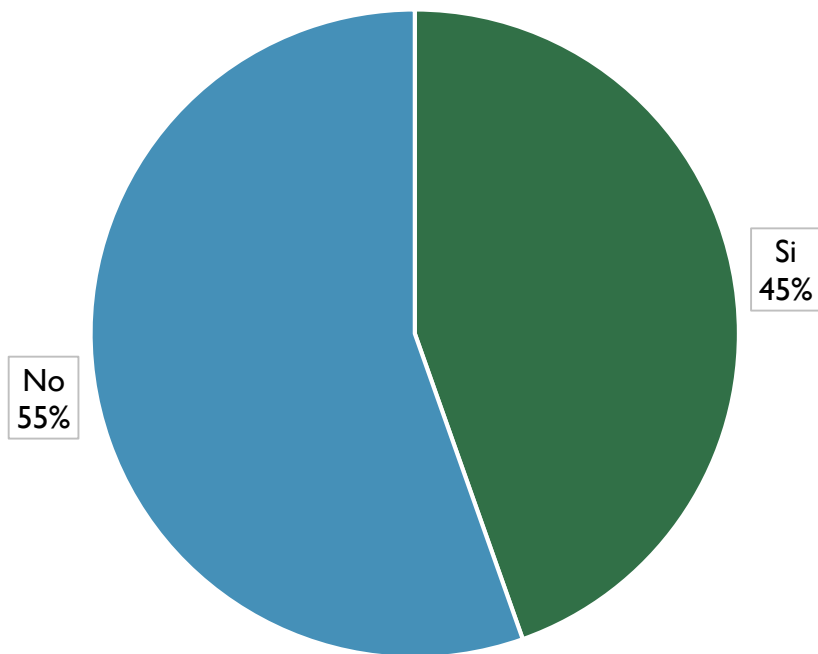


	No. de personas	%
Aislamiento social o cuarentena	117	79
Lavado frecuente de manos con jabón y agua	139	94
Uso de mascarilla o tapabocas en los enfermos de afecciones respiratorias	92	62
Uso de mascarilla o tapabocas en todas las personas	133	90
Mantener distanciamiento social	127	86
Otros	3	2

**Otros comunes:** Uso de hierbas medicinales, acceso a tapabocas, información en lengua indígena, cuarentena voluntaria, medicina indígena, salud mental

Las personas participantes en la encuesta señalan como acciones más importantes para prevenir el COVID-19 el lavado de manos con el 94%, el uso de mascarillas para todas las personas 90%, mantener distanciamiento social 86% y aislamiento social o cuarentena con 79%.

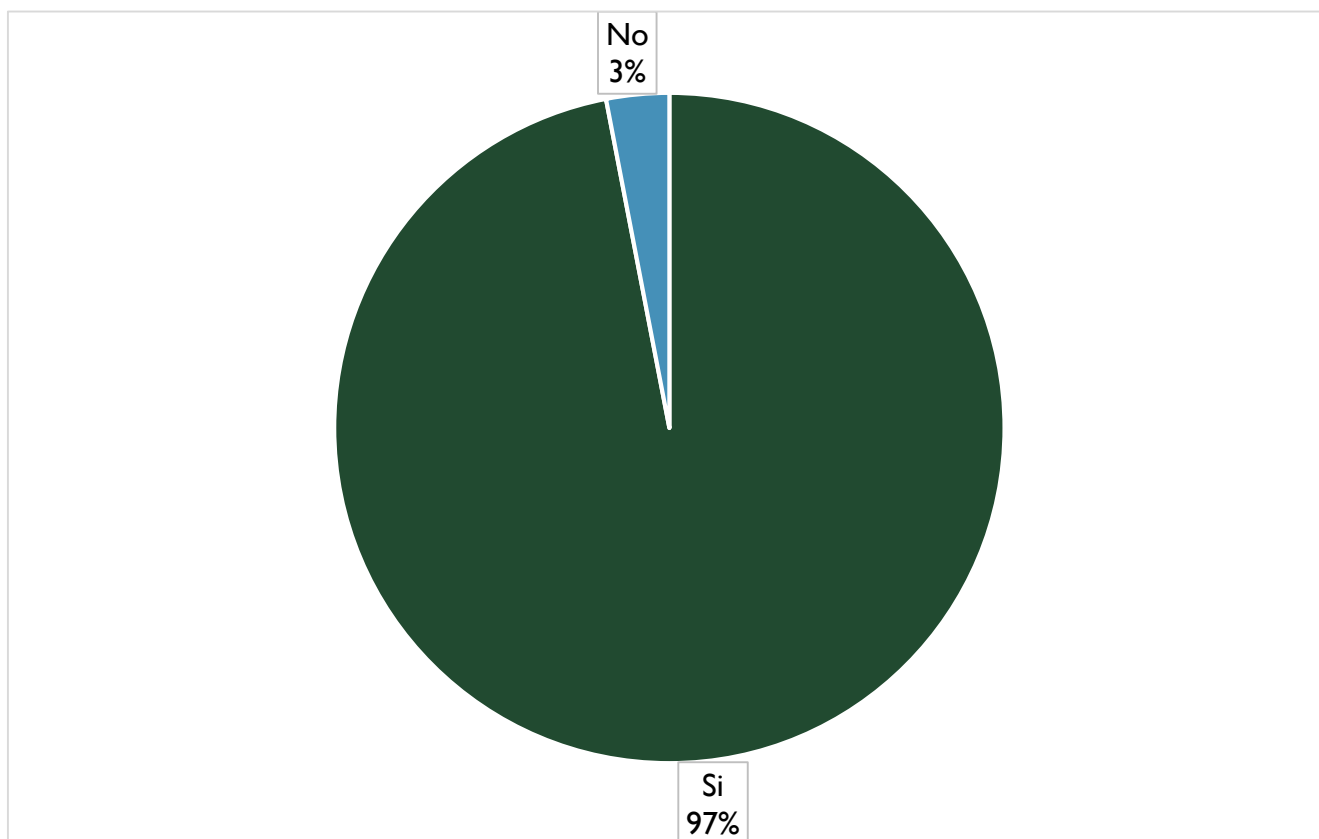
## ¿USTED VIVE CON VIH?



	No. de personas	%
Si	66	45
No	82	55
<b>TOTAL</b>	<b>148</b>	<b>100</b>

El 45% de las personas que respondieron la encuesta manifiesta ser una persona que vive con el VIH.

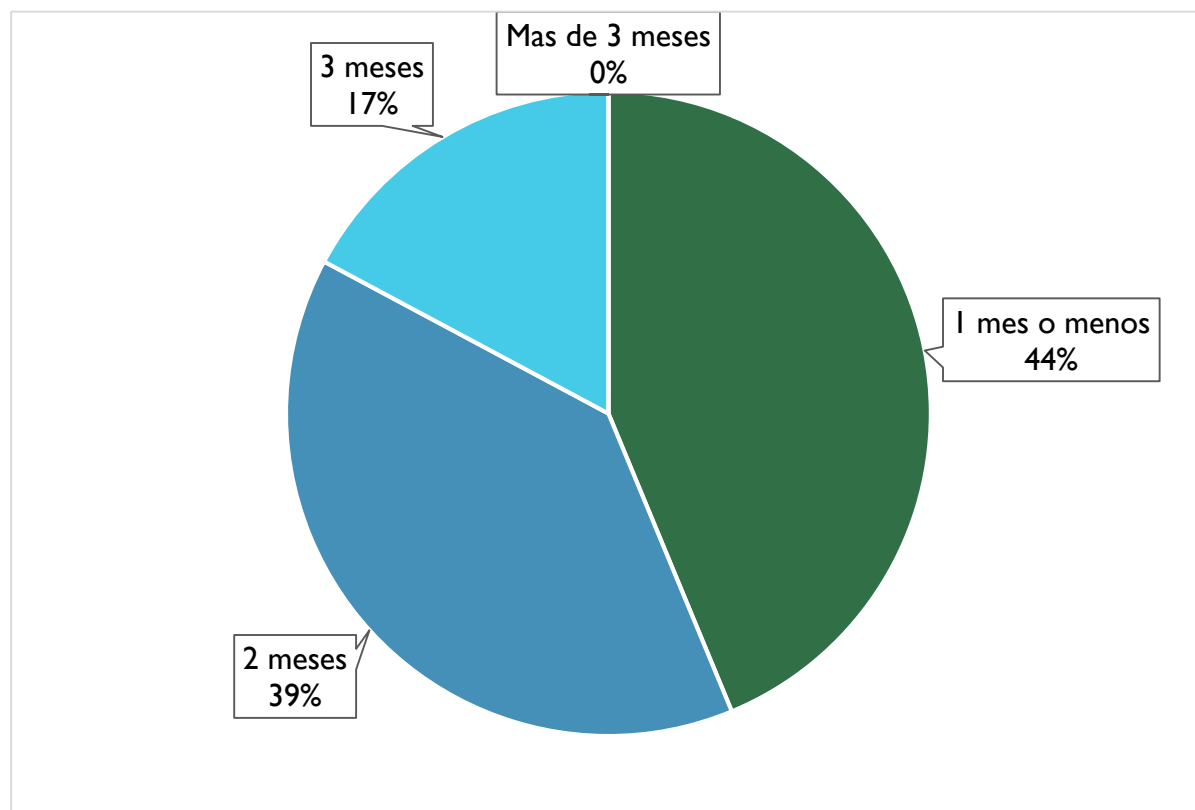
# ¿ESTÁ USTED ACTUALMENTE BAJO TRATAMIENTO ANTIRRETROVIRAL (ARV) PARA EL VIH?



	No. de personas	%
Si	64	97
No	2	3
<b>TOTAL</b>	<b>66</b>	<b>100</b>

El 100% de las personas que viven con VIH y respondieron la encuesta, reconoce estar bajo tratamiento ARV.

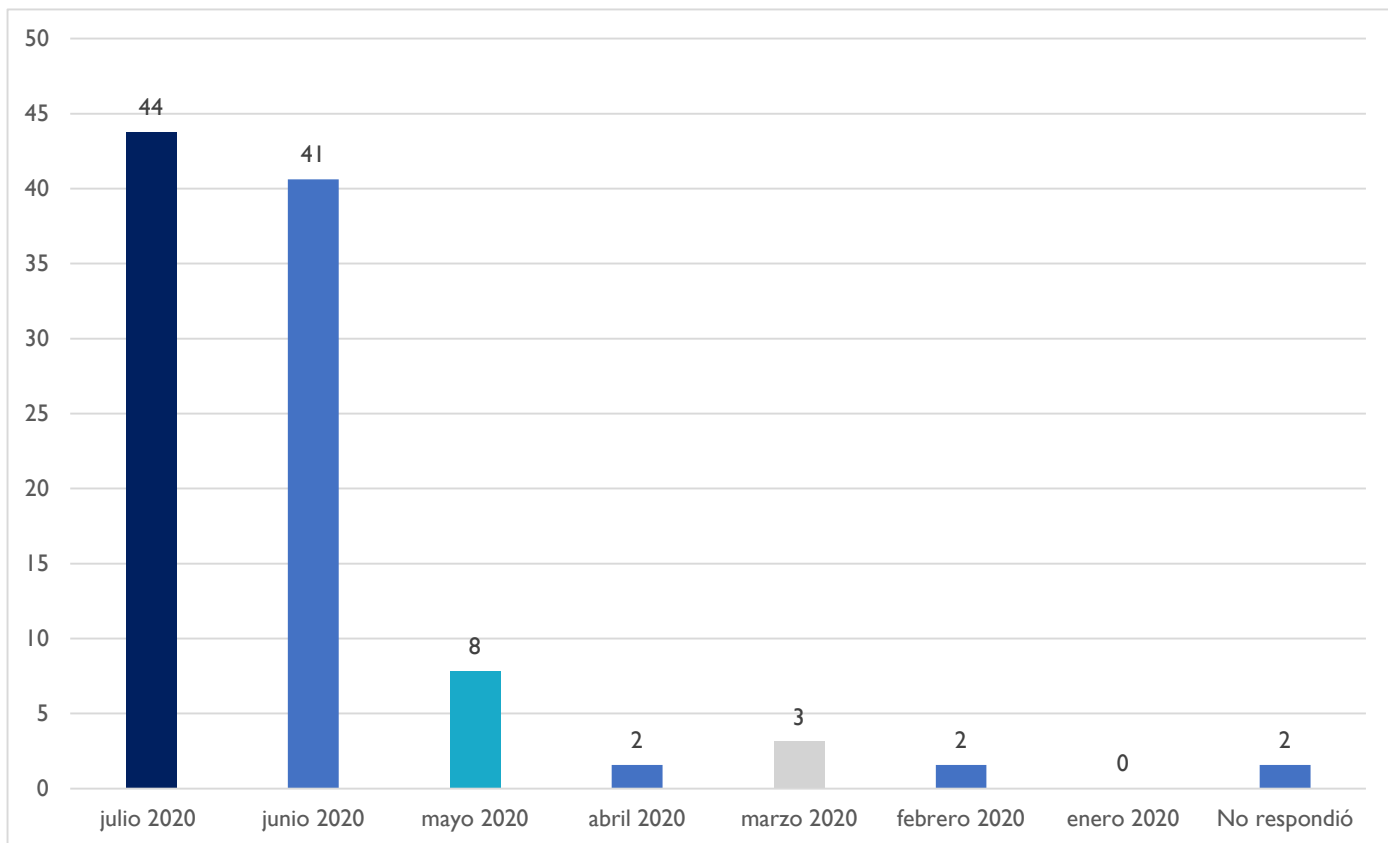
# LA ÚLTIMA VEZ QUE RECIBIÓ SU TRATAMIENTO ANTIRRETROVIRAL (ARV) PARA EL VIH, ¿RECIBIÓ PROVISIÓN PARA CUANTOS MESES?



	No. de personas	%
1 mes o menos	28	44
2 meses	25	39
3 meses	11	17
Mas de 3 meses	0	0
<b>TOTAL</b>	<b>64</b>	<b>100</b>

Solo el 17% de las personas que viven con VIH en Ecuador recibió tratamiento por 3 meses, mientras que el 44% recibió tratamiento por un mes o menos.

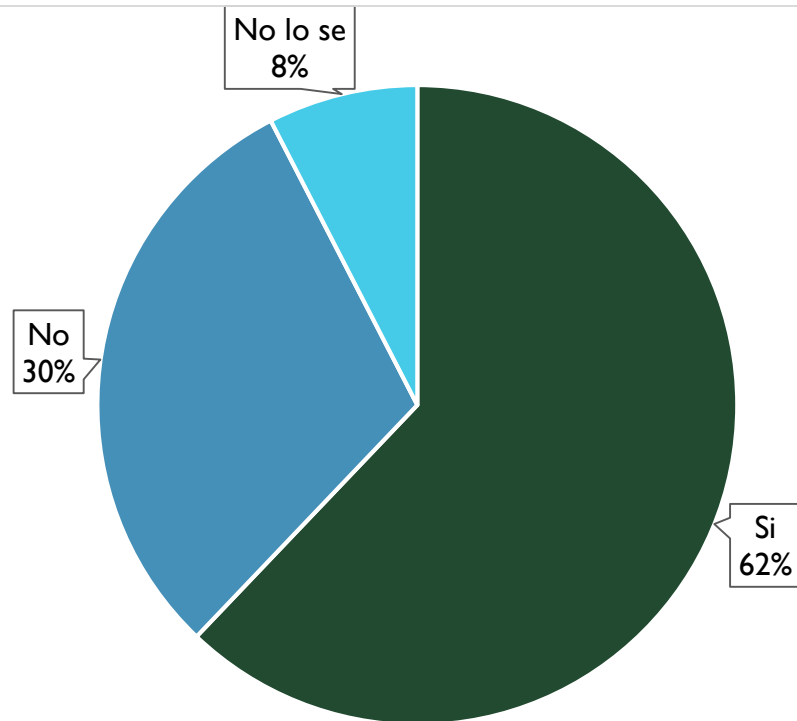
# ¿CUÁNDO FUE LA ÚLTIMA VEZ QUE ACUDIÓ AL SERVICIO DE SALUD POR SU PROVISIÓN DE TRATAMIENTO ANTIRRETROVIRAL?



	No. de personas	%
julio 2020	28	44
junio 2020	26	41
mayo 2020	5	8
abril 2020	1	2
marzo 2020	2	3
febrero 2020	1	2
enero 2020	0	0
No respondió	1	2
<b>TOTAL</b>	<b>64</b>	<b>100</b>

El 44% de las personas que viven con VIH acudió al médico por su tratamiento en el mes de julio y el 41% en el mes de junio.

# ¿CONOCE SI SU ÚLTIMO RESULTADO DE PRUEBA DE CARGA VIRAL INDICABA SUPRESIÓN VIRAL? (LA SUPRESIÓN VIRAL SE DEFINE COMO UN RESULTADO CON MENOS DE 1000 ML DE COPIAS)

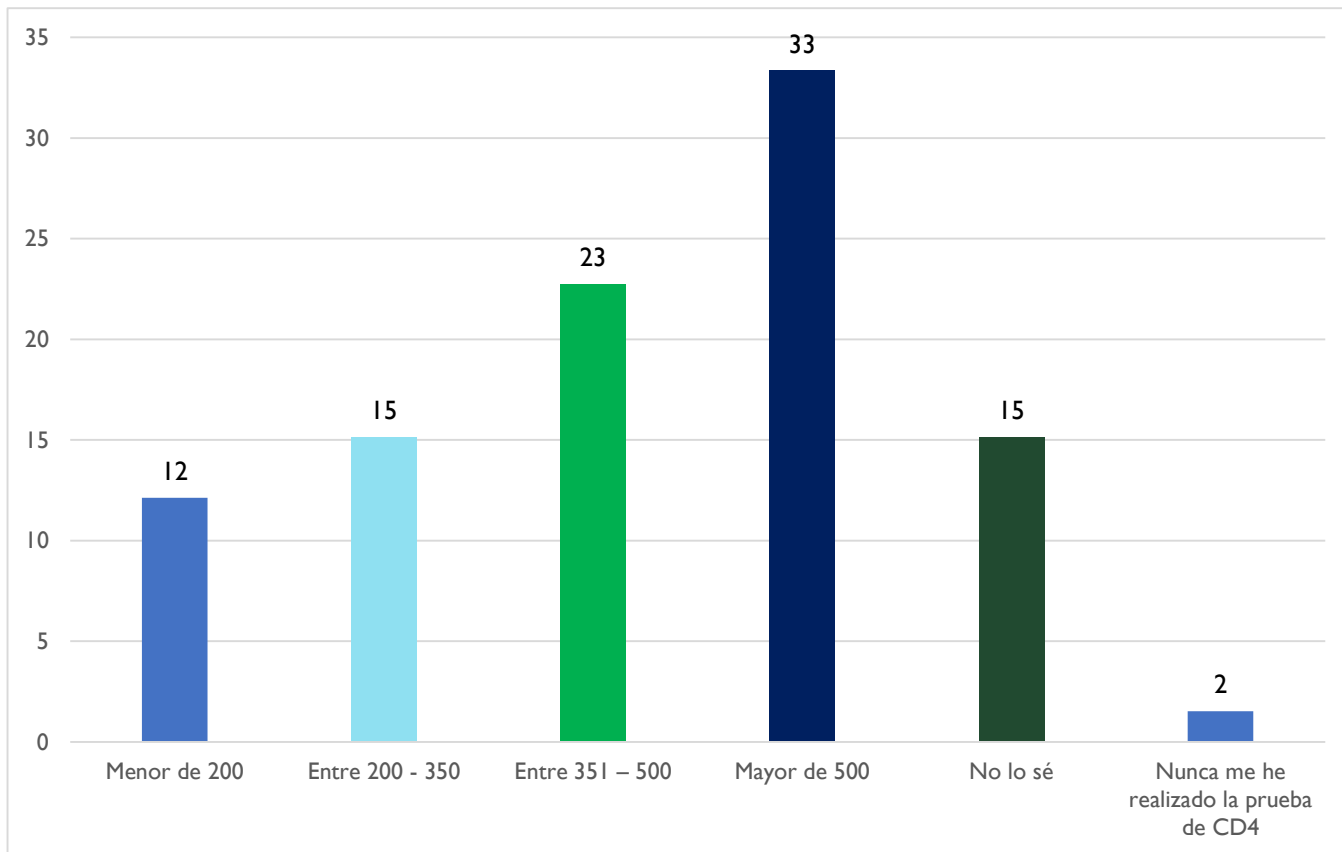


	No. de personas	%
Si	41	62
No	20	30
No lo se	5	8
<b>TOTAL</b>	<b>66</b>	<b>100</b>

El 62% de las personas que viven con VIH manifiesta conocer que su carga viral está suprimida y el 8% manifiesta no saberlo.



# ¿CUÁL FUE EL RESULTADO DE SU ÚLTIMA PRUEBA DE CD4?

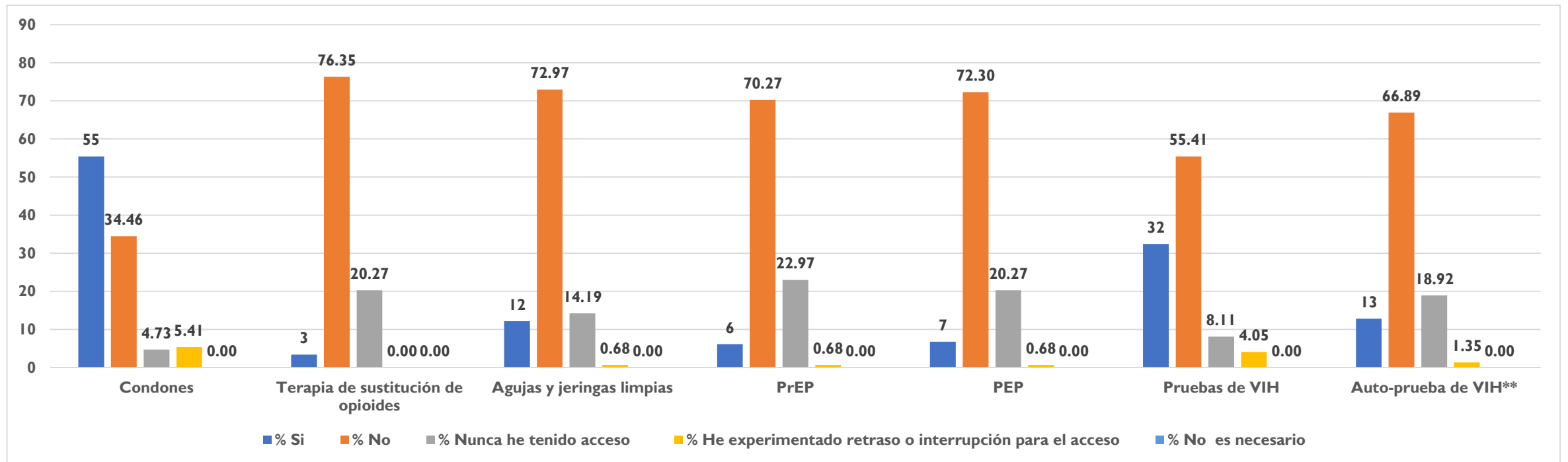


	No. de personas	%
Menor de 200	8	12
Entre 200 - 350	10	15
Entre 351 - 500	15	23
Mayor de 500	22	33
No lo sé	10	15
Nunca me he realizado la prueba de CD4	1	2
<b>TOTAL</b>	<b>66</b>	<b>100</b>

Respecto a la prueba de CD4, un 33% de las personas tienen conteo mayor a 500 y un 23% con conteo entre 351 y 500.

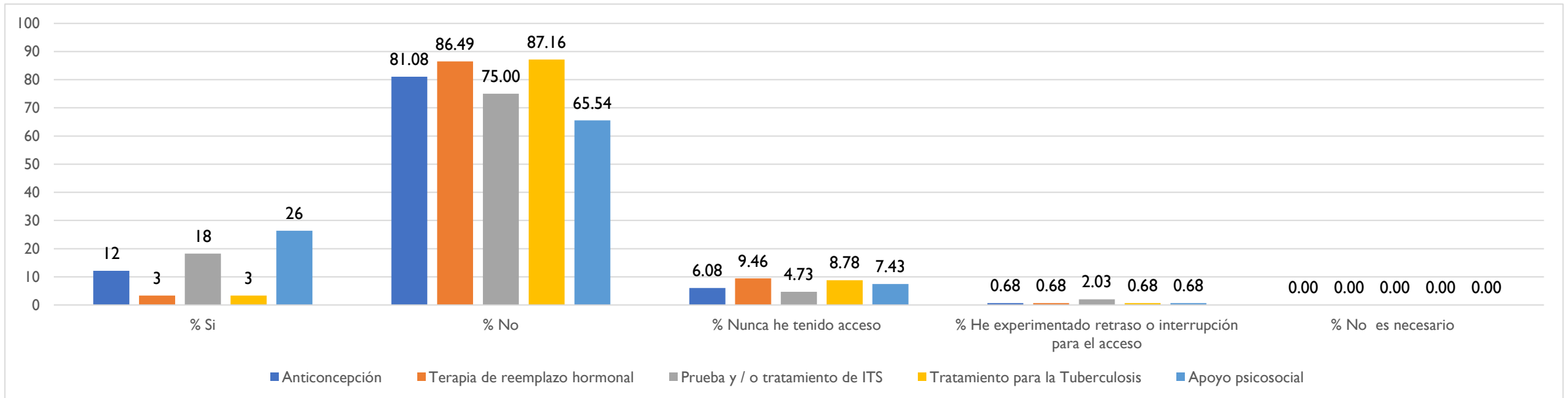
Como dato a resaltar, las personas que no saben y nunca se han realizado la prueba alcanzan el 17%.

# RECIENTEMENTE HA NECESITADO ALGUNO DE LOS SIGUIENTES MEDIOS PARA PREVENIR LA INFECCIÓN POR VIH DEBIDO AL BROTE DE COVID-19



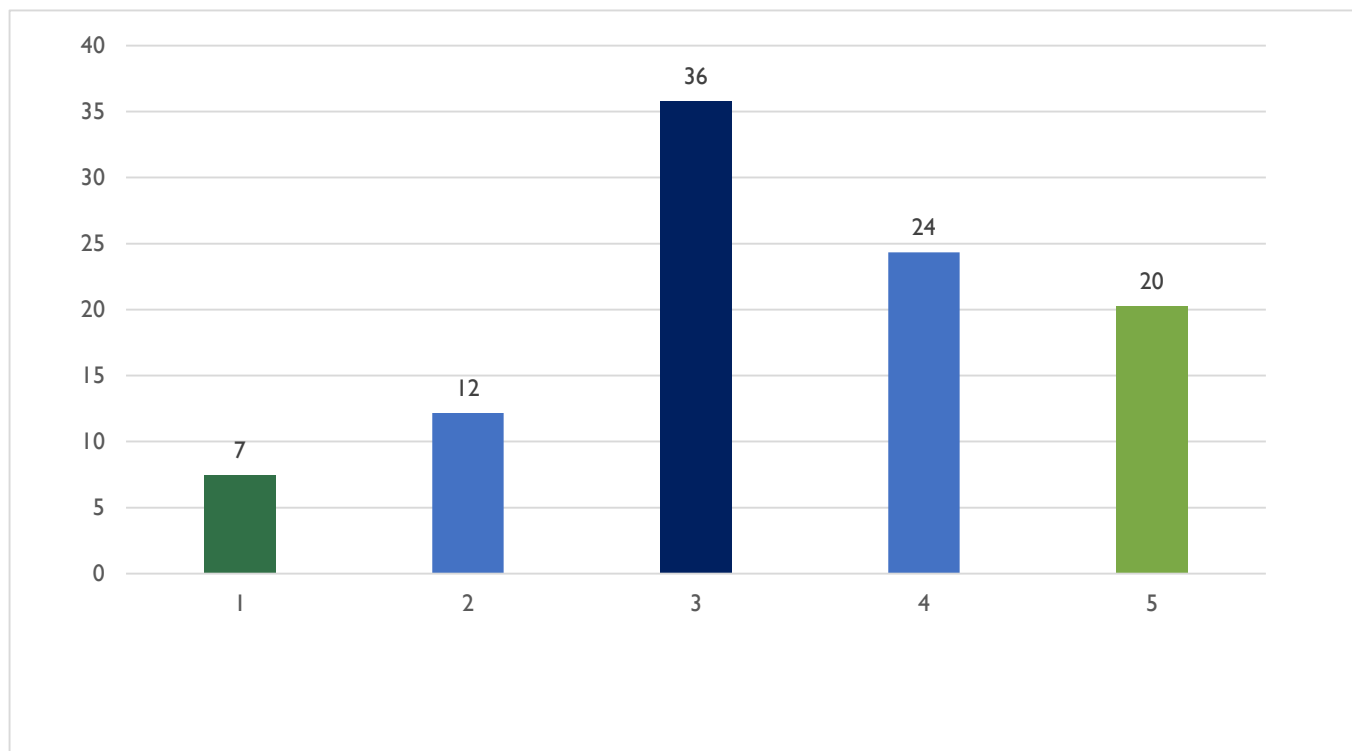
La mayor necesidad de acceso a medios de prevención del VIH durante la pandemia del COVID-19 de las personas que contestaron la encuesta, se ubica en los condones (55%) la prueba de VIH (32%), auto-prueba de VIH (13%) y agujas y jeringas (12%).

# RECIENTEMENTE HA NECESITADO ALGUNO DE LOS SIGUIENTES SERVICIOS



La mayor necesidad de servicios de las personas que contestaron la encuesta se ubica en apoyo psicosocial (26%), prueba y/o tratamiento de ITS (18%), anticoncepción (12%), terapia de reemplazo hormonal (3%) y tratamiento para tuberculosis (3%).

# ¿QUÉ TAN ANSIOSO POR LA PANDEMIA DEL COVID-19, SE ENCUENTRA ACTUALMENTE?

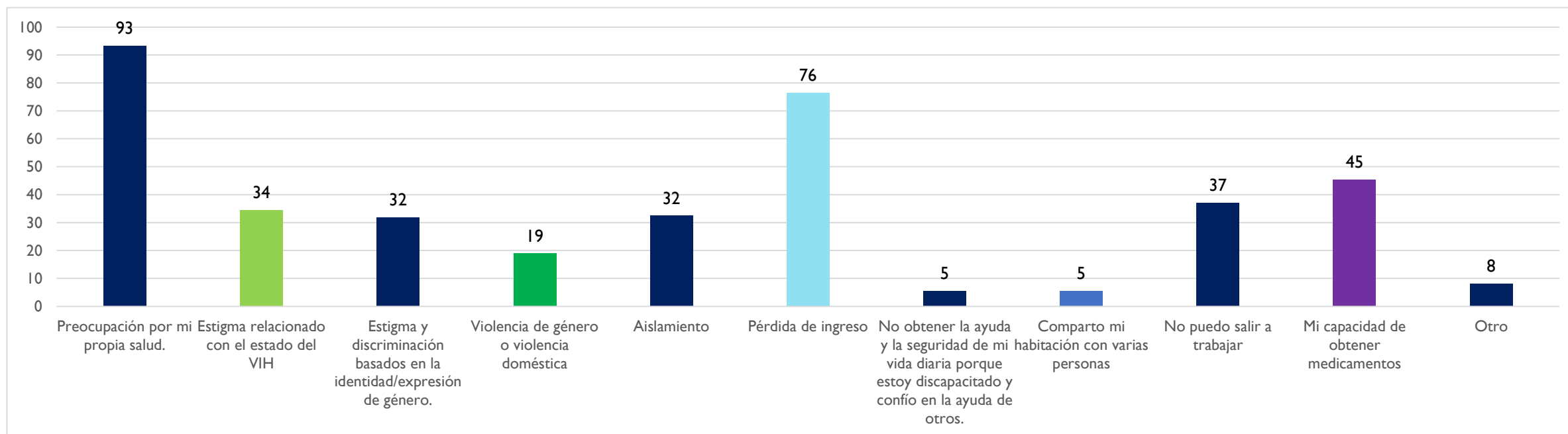


	I NO ANSIOSO	-----	5 MUY ANSIOSO
	No. de personas		%
1	11		7
2	18		12
3	53		36
4	36		24
5	30		20
<b>TOTAL</b>	<b>148</b>		<b>100</b>

El 44% de las personas se ubica en los rangos más altos de ansiedad por la pandemia del COVID-19.

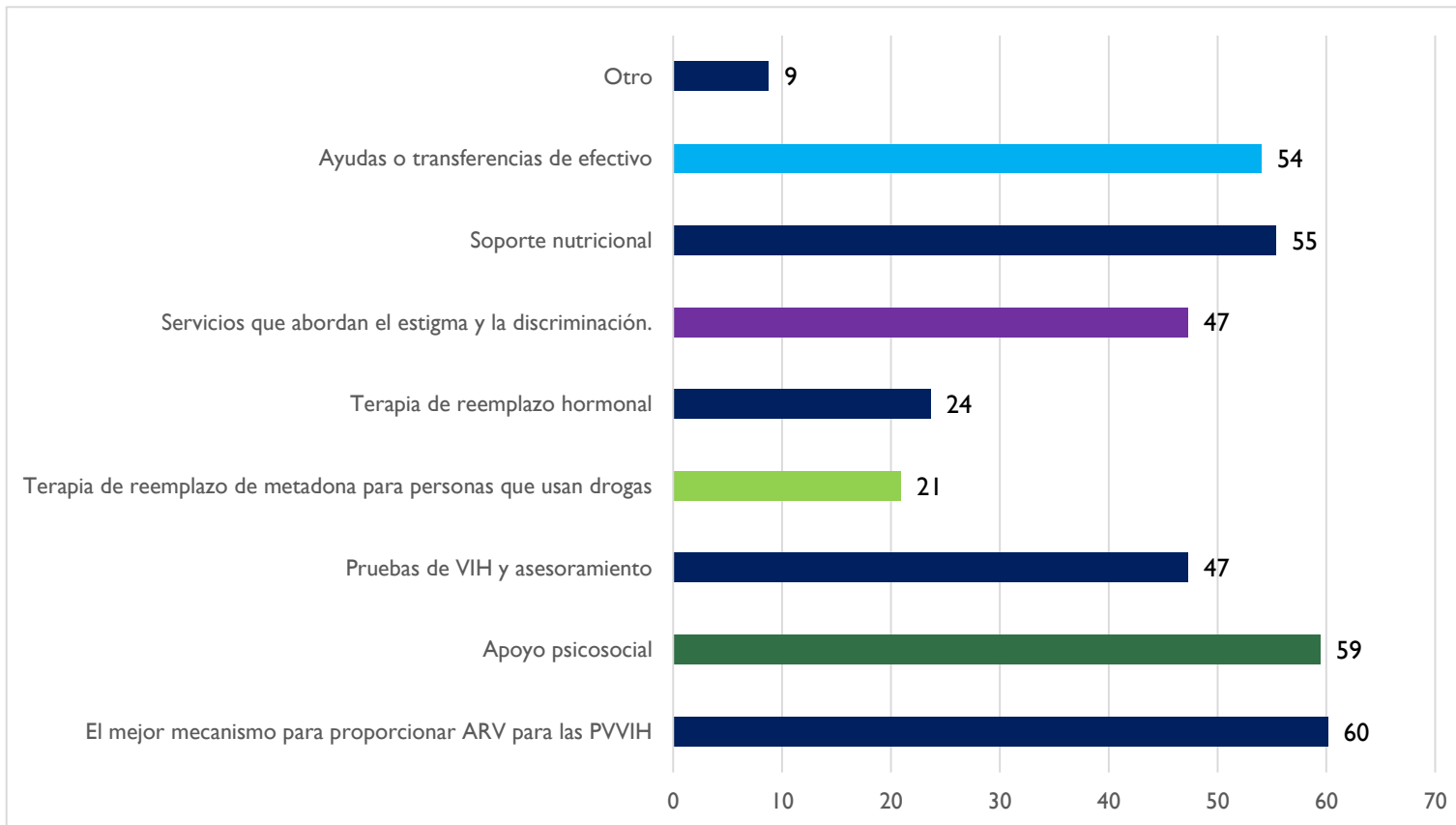
No ansioso ←  Muy ansioso

# DENTRO DEL CONTEXTO DE LA PANDEMIA DE COVID-19 ¿CUÁLES SON SUS PRINCIPALES PREOCUPACIONES?



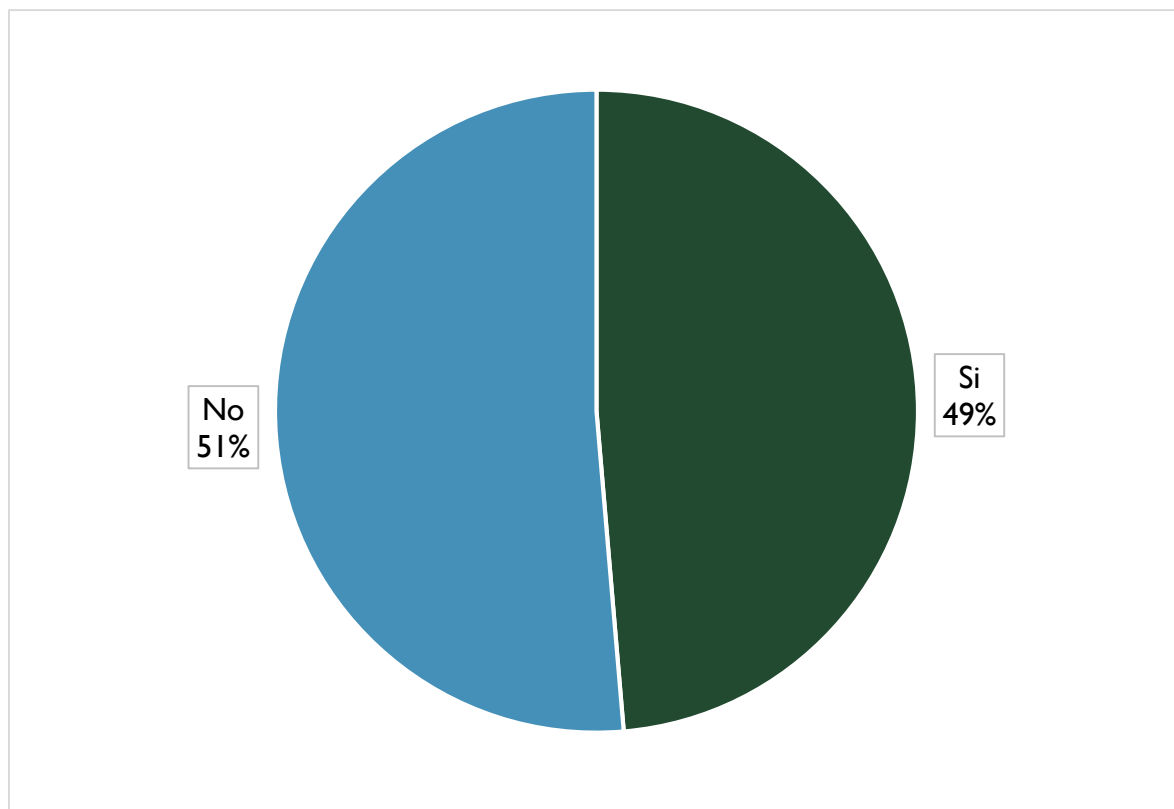
Dentro del contexto de la pandemia del COVID-19 la mayor preocupación de las personas se centra en su estado de salud (93%), pérdida del ingreso (76%) y la capacidad de obtener medicamentos (45%).

# ¿QUÉ TIPO DE SERVICIOS ESPERA DE LAS ORGANIZACIONES GUBERNAMENTALES DURANTE LA PANDEMIA DE CORONAVIRUS (COVID-19)?



Acercas de los servicios que las personas esperan de las organizaciones gubernamentales durante la pandemia del COVID-19 se ubican: mejor mecanismo para proporcionar ARV a las PVVIH (60%), apoyo psicosocial (59%), soporte nutricional (55%) y ayudas o transferencias en efectivo (54%).

# ¿CONOCE USTED UNA ORGANIZACIÓN, GRUPO DE APOYO O DE PARES QUE PUEDE CONTACTAR PARA OBTENER INFORMACIÓN Y APOYO EN ESTE MOMENTO?



	No. de personas	%
Si	72	49
No	76	51
<b>TOTAL</b>	<b>148</b>	<b>100</b>

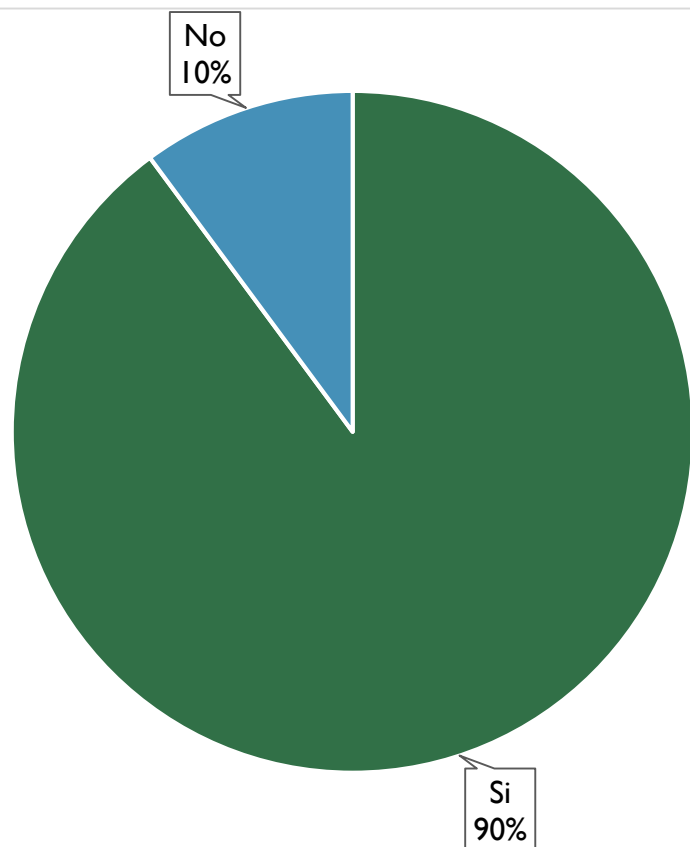
El 49% de las personas manifiesta no conocer una organización, grupo de apoyo o pares para obtener información y apoyo.

# ORGANIZACIONES

- AHF
- Grupo de Apoyo Positivo para Personas y Familiares de Personas VIH Positivas de Ecuador
- Corporación Kimirina
- ICW
- Fundación CEPVVS
- Fundación Equidad
- Diálogo Diverso
- Acnur
- OIM
- Organización Visión
- Hias
- Verde Equilibrante
- Agrupación Sembra Futuro GLBT del Oro
- Jóvenes Positivos Ecuador
- Nuevo Despertar Diverso
- Kimera
- Fraternidad Trans Masculina Ecuador
- Alas de Colibrí
- SUD
- Fudela
- Consejo Noruego
- Círculo Transgénero Crisalys
- Ministerio de Salud Ecuador
- Asociación Alfil
- Care
- Grupo Indígena de VIH que se dirige desde Chile



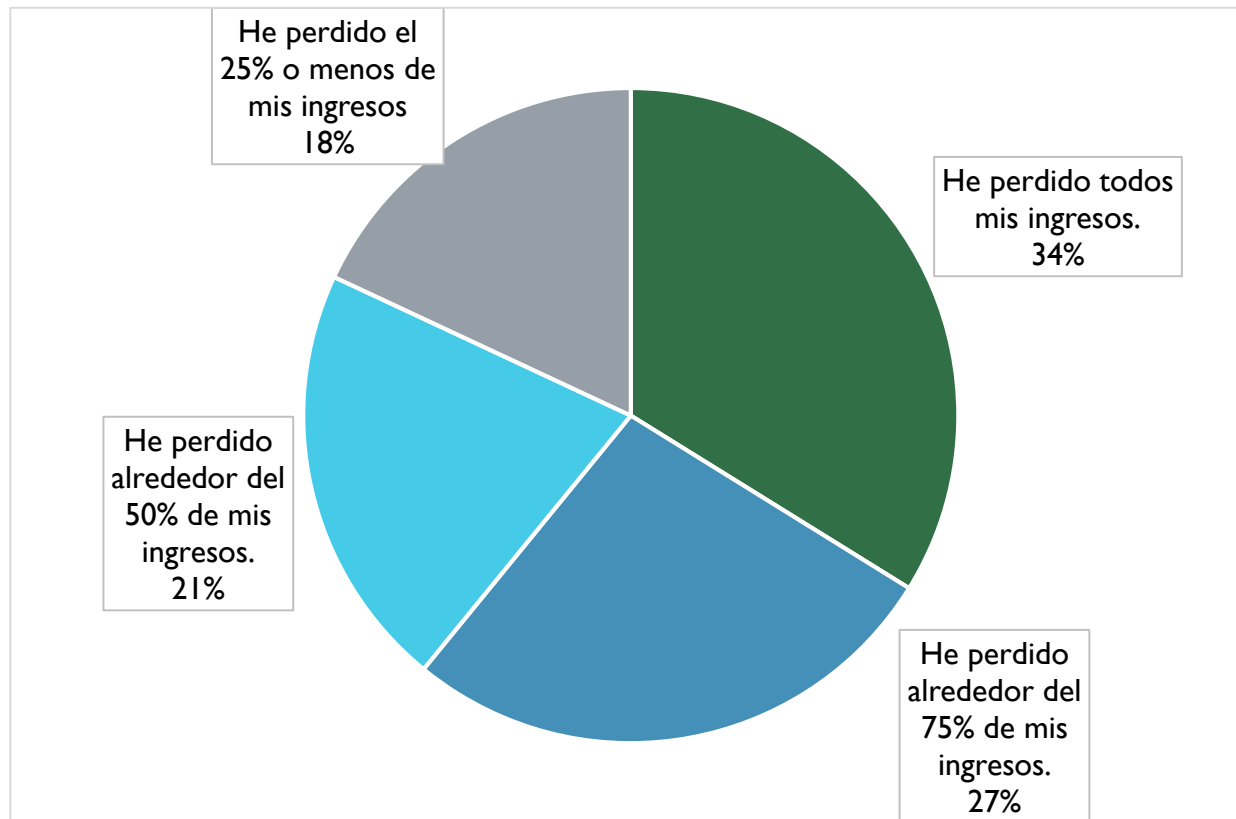
# ¿HAN DISMINUIDO SUS INGRESOS ECONÓMICOS DEBIDO A LA PANDEMIA DE COVID-19?



	No. de personas	%
Si	133	90
No	15	10
<b>TOTAL</b>	<b>148</b>	<b>100</b>

El 90% de las personas manifiesta que sus ingresos han disminuido debido a la pandemia del COVID-19.

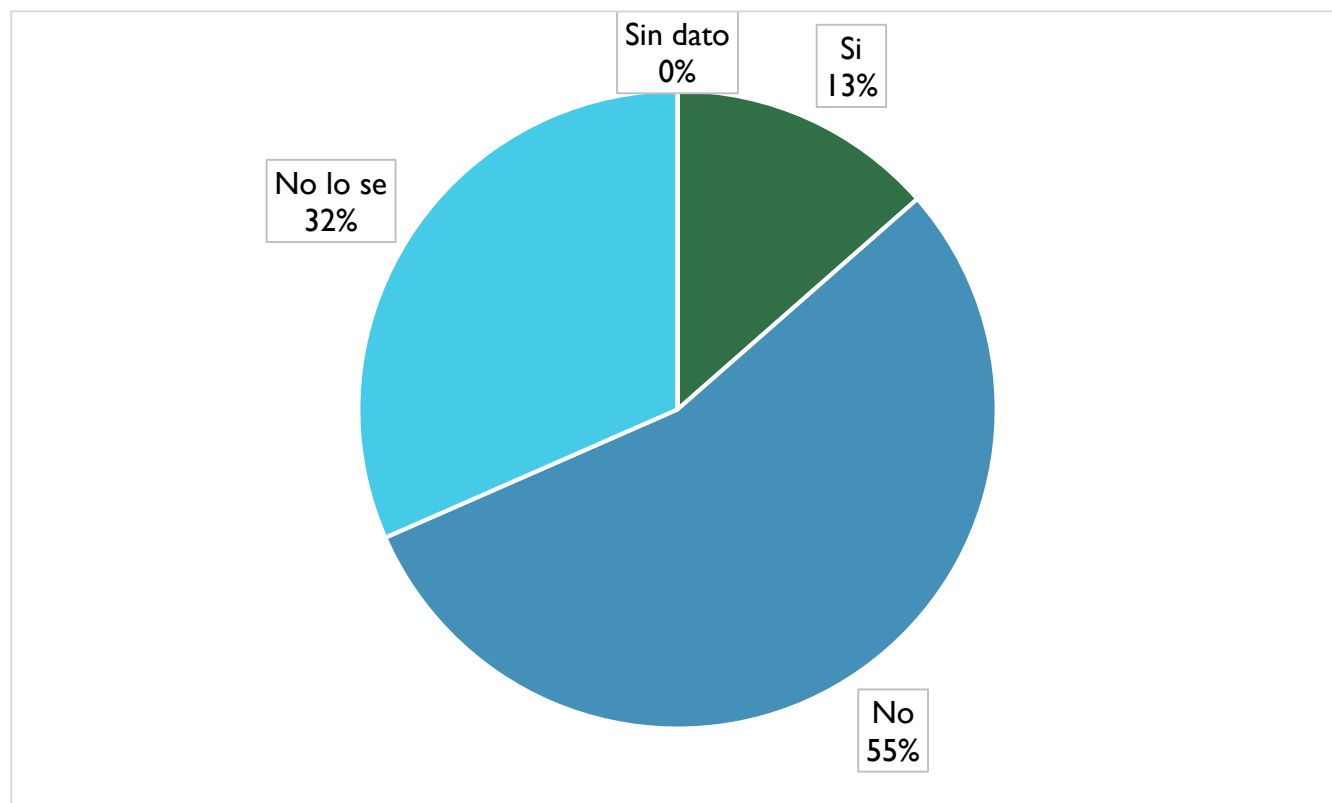
# ¿CUÁNTO DE SUS INGRESOS ESTIMA QUE HA PERDIDO?



	No. de personas	%
He perdido todos mis ingresos.	45	34
He perdido alrededor del 75% de mis ingresos.	36	27
He perdido alrededor del 50% de mis ingresos.	28	21
He perdido el 25% o menos de mis ingresos	24	18
<b>TOTAL</b>	<b>133</b>	<b>100</b>

Del total de personas que dicen que sus ingresos han disminuido como resultado de la pandemia del COVID-19, el 34% dice que ha perdido todos sus ingresos y el 27% ha perdido el 75% de sus ingresos.

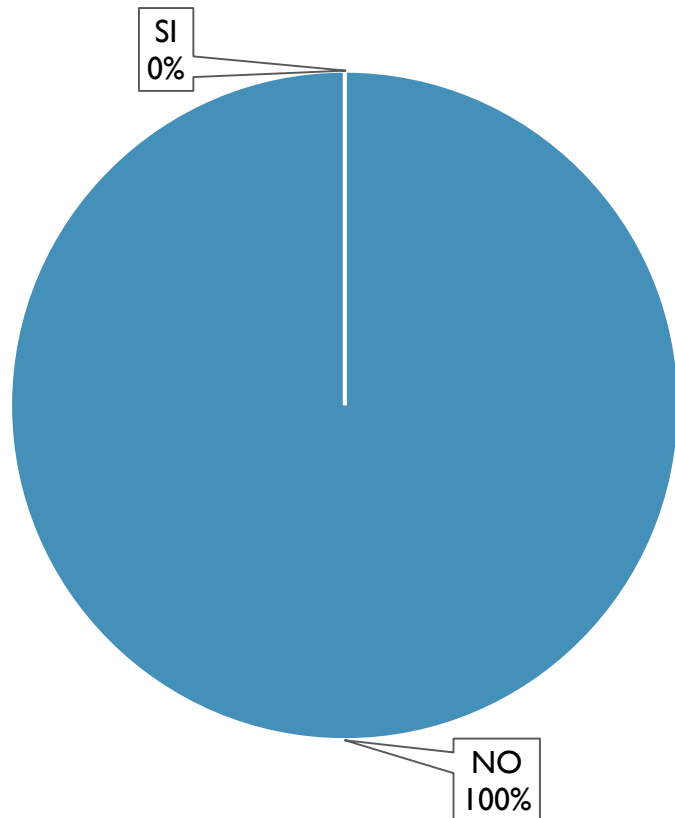
# ¿ESTÁ IMPLEMENTANDO SU GOBIERNO ALGUNA MEDIDA DE PROTECCIÓN SOCIAL PARA PROPORCIONAR APOYO FINANCIERO DE EMERGENCIA DURANTE LA PANDEMIA DE COVID-19?



	No. de personas	%
Si	18	13
No	73	55
No lo se	42	32
Sin dato	0	0
<b>TOTAL</b>	<b>133</b>	<b>100</b>

El 13% de las personas reconoce que su gobierno está implementando alguna medida de protección social para proporcionar apoyo financiero de emergencia durante la pandemia de COVID-19.

# ¿HA SIDO USTED BENEFICIARIO/A DEL APOYO PROPORCIONADO POR SU GOBIERNO DURANTE LA PANDEMIA DE COVID 19?



	No. de personas	%
SI	0	0
NO	18	100
<b>TOTAL</b>	<b>18</b>	<b>100</b>

El 100% de las personas que manifiestan que sus gobiernos están implementando alguna medida de protección social durante la pandemia de COVID-19, menciona no haber sido beneficiario de estas.

## POR FAVOR PROPORCIONE DETALLES ADICIONALES SOBRE EL APOYO PROPORCIONADO:

	No. de personas	%
0 - 100 USD	0	0
100 a 300 USD	0	0
300 a 500 USD	0	0
más de 500 USD	0	0
<b>TOTAL</b>	<b>0</b>	<b>0</b>

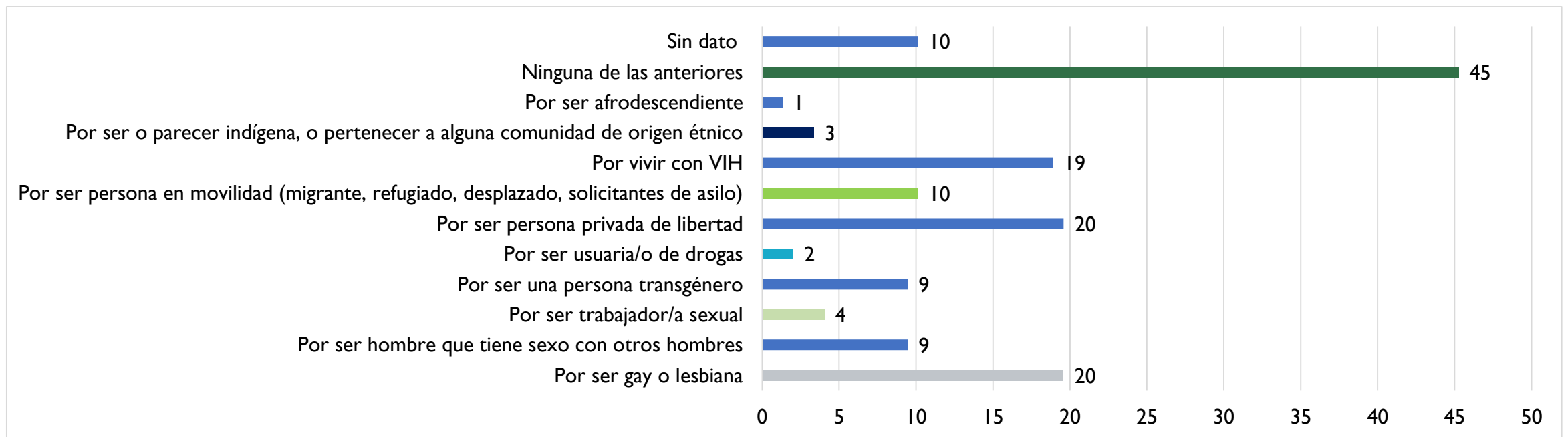
En total todas las personas de Ecuador indican que no reciben apoyo en efectivo durante la pandemia de COVID-19.

# RECIBE USTED ALGÚN OTRO APOYO SOCIAL ADICIONAL EN EL CONTEXTO DE LA PANDEMIA DEL COVID-19

	No. de personas	%
Apoyo/ soporte nutricional	0	0
Bolsas de comida	0	0
Exoneración del pago de impuestos	0	0
Kit de higiene	0	0
Reducción del costo del transporte público	0	0
Ninguno	0	0
Otro	0	0
<b>TOTAL</b>	<b>0</b>	<b>0</b>

El total de las personas mencionan que no han recibido ningún tipo de ayuda durante el tiempo de la pandemia del Covid-19.

# ¿HA SUFRIDO ALGUNA EXPERIENCIA DE DISCRIMINACIÓN O ESTIGMA DEBIDO A PERTENECER A ALGUNAS DE LAS POBLACIONES CLAVE, EN EL CONTEXTO DE LA PANDEMIA DE COVID-19?



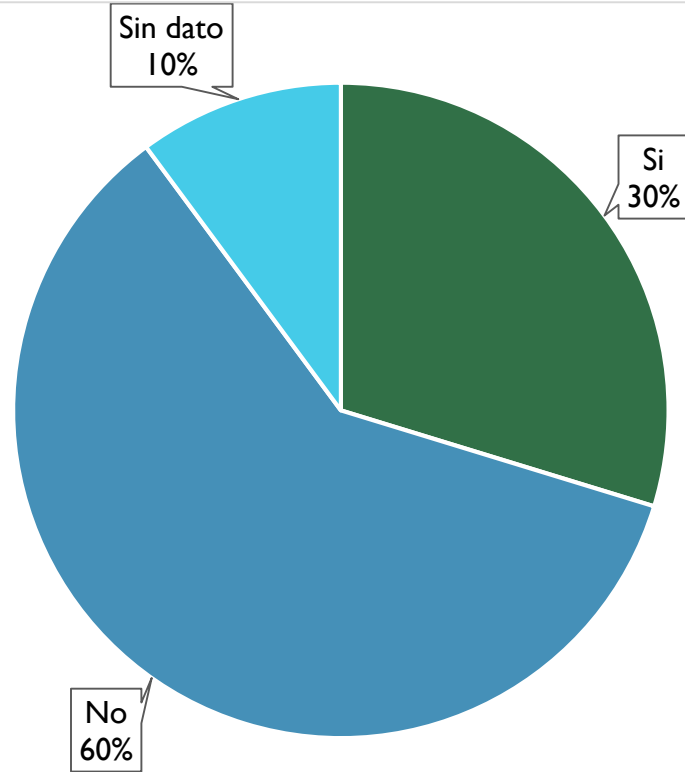
Sobre las experiencias de discriminación en el contexto de la pandemia del COVID-19, se evidencia que el 20% por ser gay o lesbiana, y otro 20% por ser persona privada de libertad, el 19% manifiesta haberla sufrido por vivir con VIH y el 10% por ser persona en movilidad.

Por Ser Migrante  
Discriminación Laboral  
Por Vivir Con VIH  
Cuando Se Enteran Que Eres Gay  
Cierre De Locales De Trabajo Sexual  
Rechazo De Mi Familia  
Por Ser Persona Trans  
Mi Jefe Se Burla Por Ser Gay  
Denuncié A La Universidad  
Burlas En Redes Sociales

RAZONES DE LA  
DISCRIMINACIÓN



# ¿HA EXPERIMENTADO ALGÚN TIPO DE DISCRIMINACIÓN, DEBIDO A QUE SU IDENTIDAD/EXPRESIÓN DE GÉNERO NO COINCIDE CON SUS IDENTIFICACIONES OFICIALES DE SU COMUNIDAD/PAÍS?



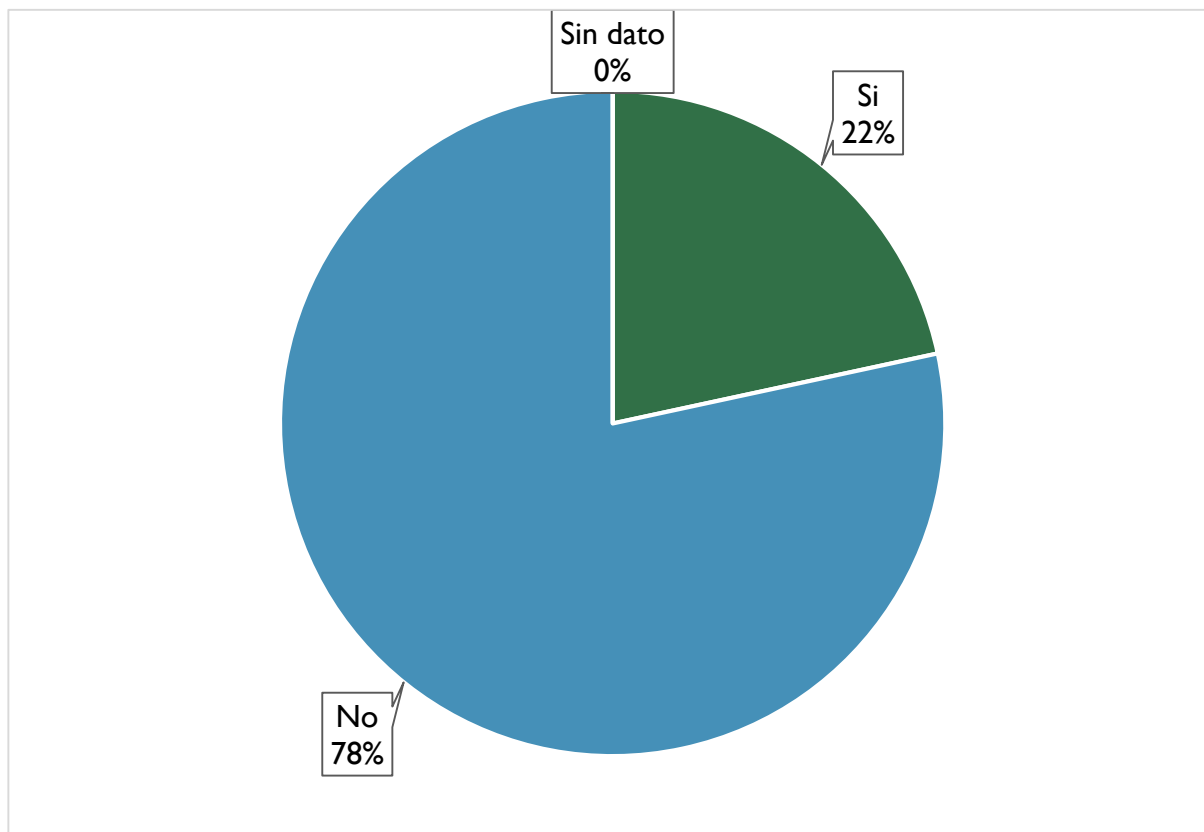
	No. de personas	%
Si	44	30
No	89	60
Sin dato	15	10
<b>TOTAL</b>	<b>148</b>	<b>100</b>

Del total de personas que contestan la encuesta el 30% reconoce que ha experimentado algún tipo de discriminación, debido a que su identidad/expresión de genero no coincide con sus identificaciones oficiales de su comunidad/país.

NoAtiendenConCalidez  
HeSidoHumillado  
Discriminación  
Rechazo  
EsLargaHistoria  
PorElContextoMachista  
MeHanLanzadoCosas  
PorUsarRopaIndígena  
PorVestirmeDeMujer  
MiJefaEsHomofóbica

CUÁL FUE LA  
EXPLICACIÓN

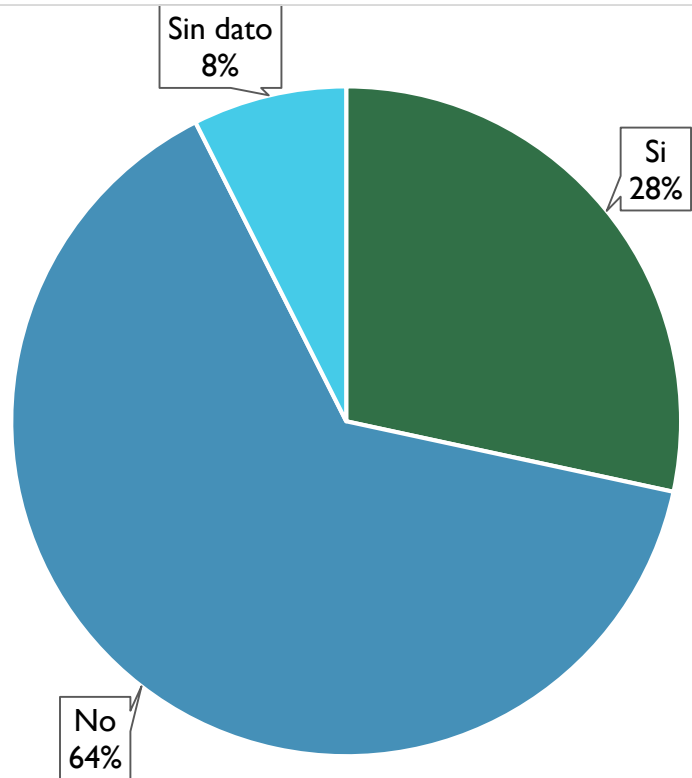
# ¿LE HA SIDO DENEGADO ALGÚN SERVICIO (INCLUYENDO SERVICIOS DE SALUD) DEBIDO A SU PERTENENCIA A ALGUNA DE LAS POBLACIONES CLAVE?



	No. de personas	%
Si	32	22
No	116	78
Sin dato	0	0
<b>TOTAL</b>	<b>148</b>	<b>100</b>

Del total de personas que contestan la encuesta el 22% reconoce que se le ha negado servicios de atención (incluyendo los de salud) debido a su pertenencia a poblaciones claves.

¿CONOCE ALGÚN MEDIO O MECANISMO A TRAVÉS DEL CUAL SE SIENTA CONFIADO A PRESENTAR DENUNCIAS POR SUFRIR ESTIGMA Y DISCRIMINACIÓN RELACIONADA CON SU IDENTIDAD O EXPRESIÓN DE GÉNERO, CONDICIÓN DE VIVIR CON VIH, ESTATUS MIGRATORIO U OTRO FACTOR EN EL CONTEXTO DE LA PANDEMIA DE COVID-19?



	No. de personas	%
Si	42	28
No	95	64
Sin dato	11	8
	<b>148</b>	<b>100</b>

Del total de personas que contestan la encuesta el 64% indica que no conoce medios o mecanismos a través del cual se sienta confiado a presentar denuncias por sufrir estigma y discriminación relacionada con su identidad o expresión de género, condición de vivir con VIH, estatus migratorio u otro factor en el contexto de la pandemia de COVID-19.

El 28% reconoce algún medio o mecanismo.

CUÁL ES MEDIO O  
MECANISMO SE SIENTE  
CÓMODO/A

Policía

CES  
Consejo De Protección De Derechos

Defensoría Del Pueblo

Diálogo Diverso

ONG

Fiscalía

Fundación Equidad

Acnur

Clínica Jurídica

less

FGE