



ONUSIDA

ÁNALISIS DE RESULTADOS

ENCUESTA PARA CONOCER EL IMPACTO DEL COVID-19 ENTRE POBLACIONES CLAVE EN AMÉRICA LATINA Y EL CARIBE

COLOMBIA

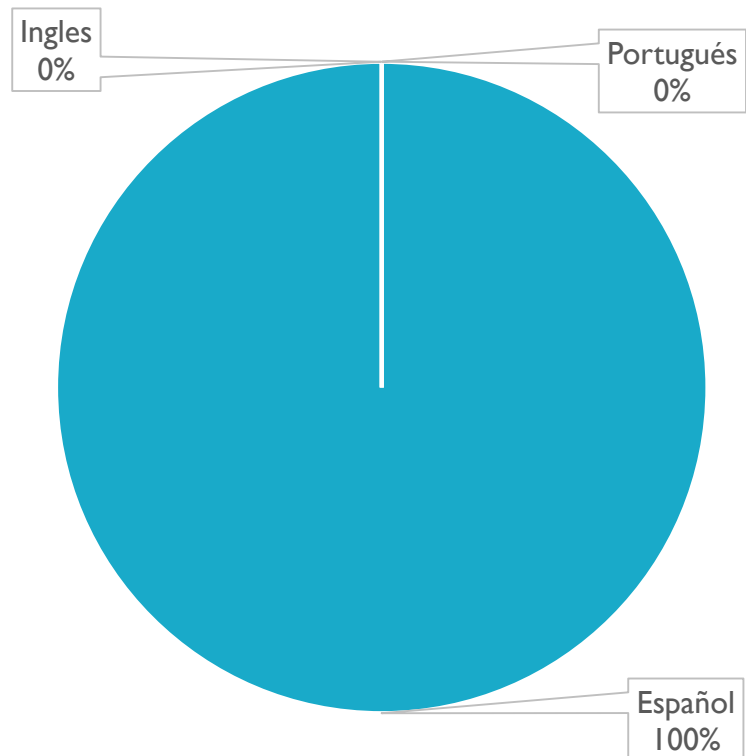
DATOS GENERALES

- **Duración de la Encuesta:** 33 días (del 14 de julio al 16 de agosto de 2020)
- **Método usado:** Cuestionario de Google
- **Idiomas de la encuesta:** español, inglés y portugués
- **Limitaciones:** La encuesta se realizó en línea, imposibilitando a las poblaciones que no tienen acceso a la tecnología y la internet participar en esta.

DATOS GENERALES

- **Objetivo:** Comprender el contexto actual de las poblaciones clave, incluyendo aspectos como el acceso a la información y a los recursos esenciales de protección, a la atención y prevención del VIH, a los servicios de salud y los recursos de protección social, además de recabar posibles experiencias de estigma y discriminación sufridas por este grupo poblacional en la región.
- **Poblaciones incluidas:** Hombres gay y otros hombres que tienen sexo con hombres, trabajadoras y trabajadores sexuales, personas transgénero, usuarias/os de drogas, personas privadas de la libertad, personas en movilidad, personas pertenecientes a poblaciones Indígenas y afrodescendientes.
- **Lugar de aplicación de encuesta:** América Latina y El Caribe

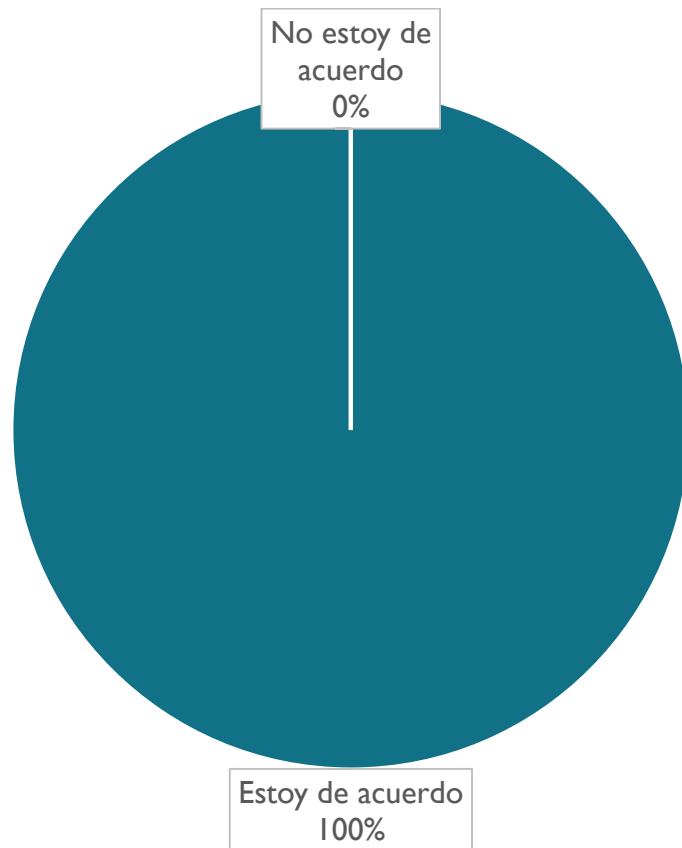
INGRESO A LA ENCUESTA SEGÚN IDIOMA



	No. de personas	%
Español	286	100
Inglés	0	0
Portugués	0	0
TOTAL	286	100

Todos los encuestados hablan español con el 100%.

¿DESEA PARTICIPAR EN LA ENCUESTA?

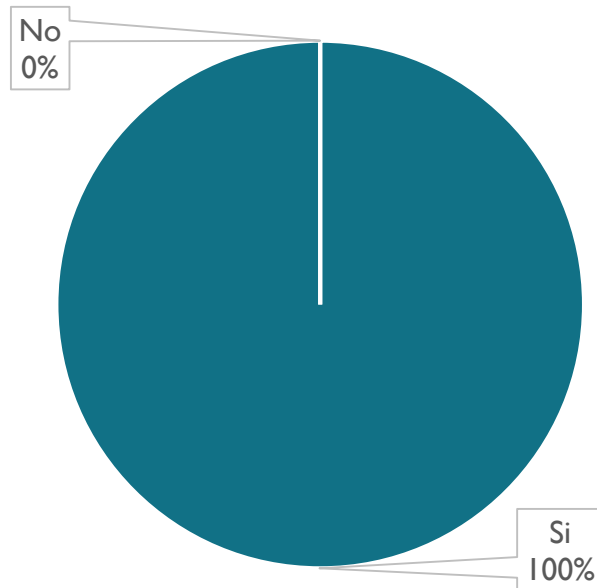


	No. de personas	%
Estoy de acuerdo	286	100
No estoy de acuerdo	0	0
TOTAL	286	100

En esta encuesta participaron voluntariamente 286 personas en total por Colombia.

CRITERIO DE INCLUSIÓN

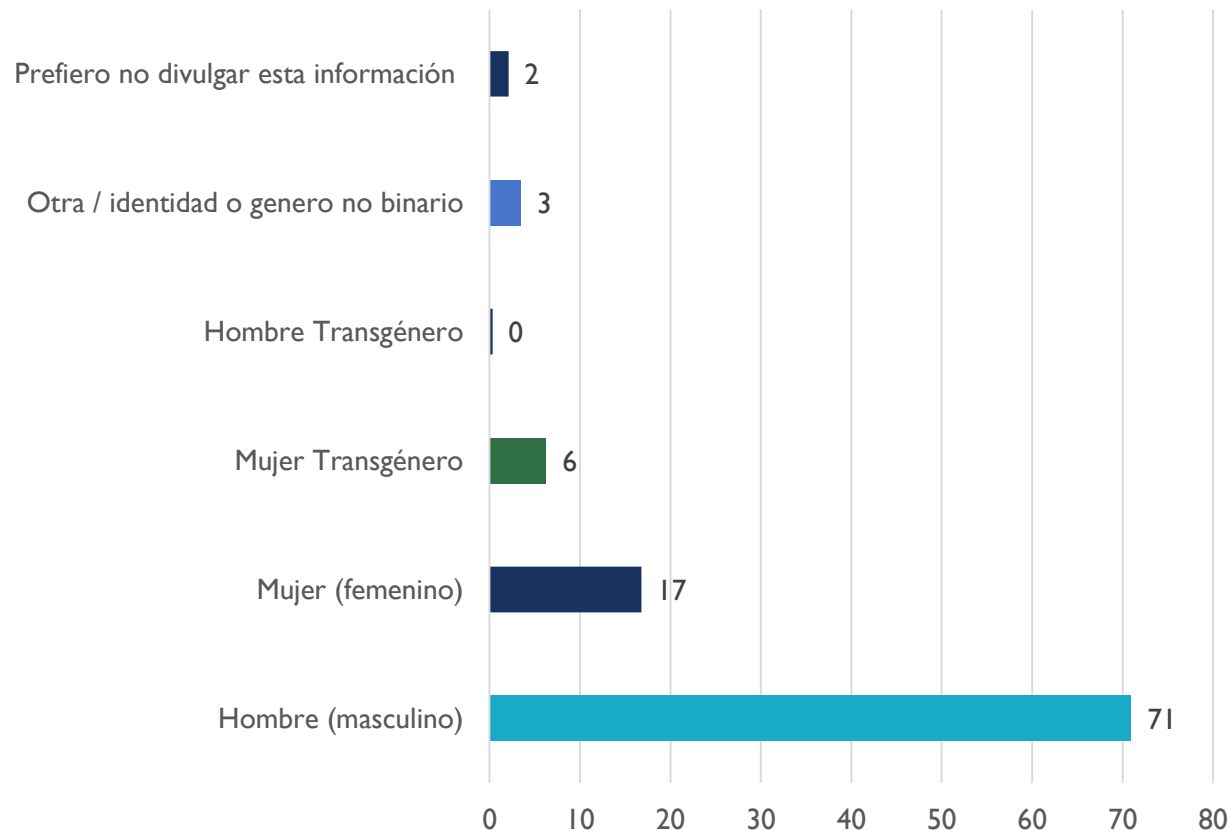
¿Usted pertenece a alguno de los siguientes grupos poblacionales: Homosexual/gay, Lesbiana, Transgénero, Bisexual, Intersexual, Usuario de drogas, Trabajador/a sexual, Indígena, Afrodescendiente, Persona privada de la libertad, Persona viviendo con VIH ?



	No. de personas	%
Si	286	100
No	0	0
TOTAL	286	100

En total las 286 personas que estuvieron de acuerdo con responder la encuesta señalaron pertenecer a las poblaciones clave priorizadas para esta encuesta.

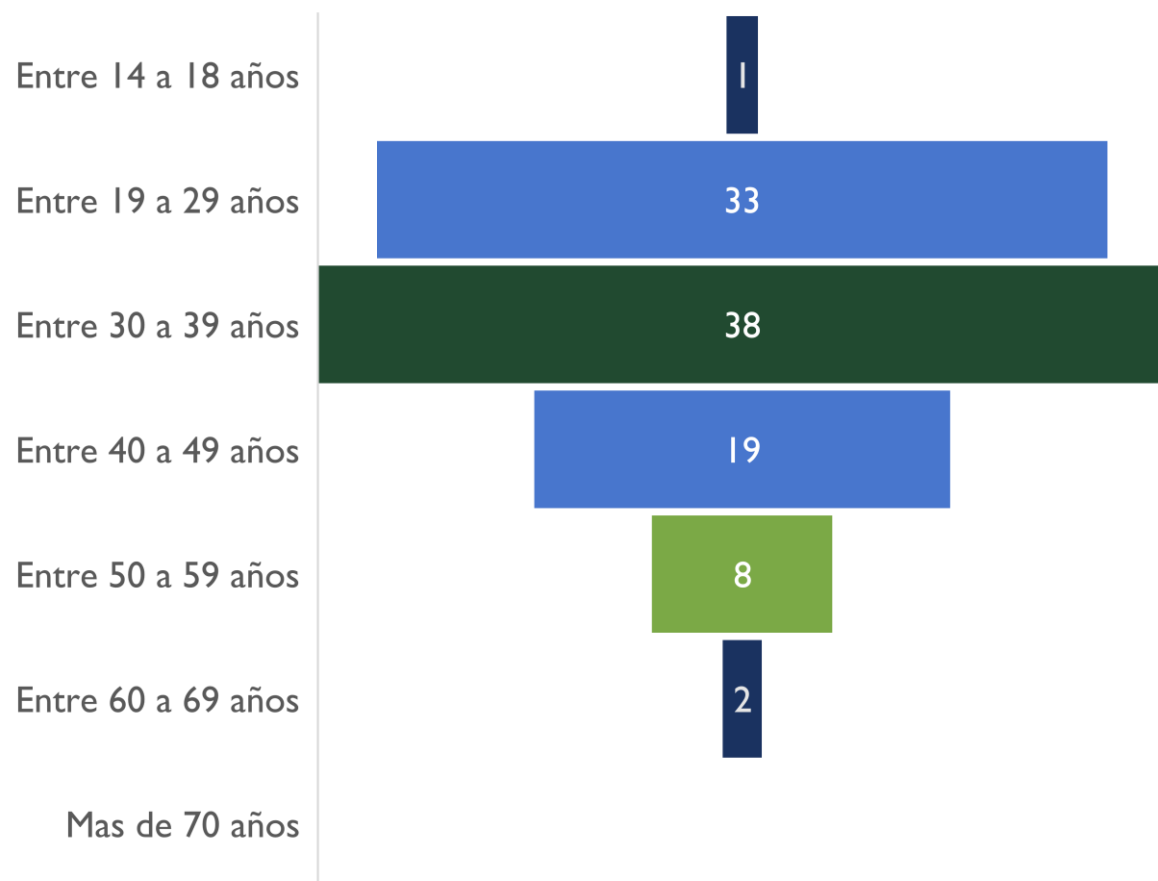
¿ CON QUE GÉNERO SE IDENTIFICA MÁS ?



	No. de personas	%
Hombre (masculino)	203	71
Mujer (femenino)	48	17
Mujer Transgénero	18	6
Hombre Transgénero	1	0
Otra / identidad o genero no binario	10	3
Prefiero no divulgar esta información	6	2
TOTAL	286	100

Del total de los encuestados es relevante que el 71% se identifica con el género masculino y 17% con género femenino. El 6% se identifican como mujer transgénero y el 3% como otra identidad o género no binario.

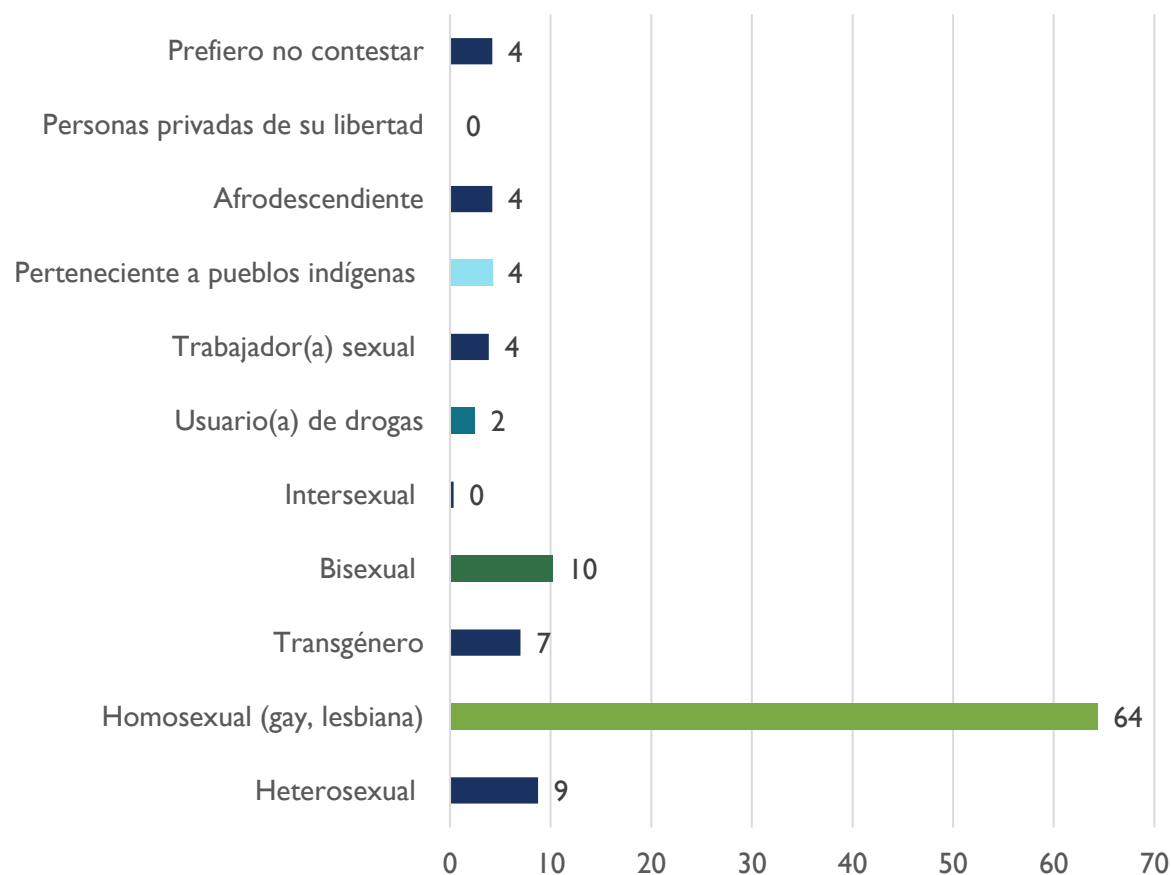
EDAD DE LAS/LOS PARTICIPANTES



	No. de personas	%
Entre 14 a 18 años	4	1
Entre 19 a 29 años	93	33
Entre 30 a 39 años	108	38
Entre 40 a 49 años	53	19
Entre 50 a 59 años	23	8
Entre 60 a 69 años	5	2
Mas de 70 años	0	0
TOTAL	286	100

Los rangos de edad con más participación para esta encuesta están entre los 30 a 39 años con 38%, seguido de el rango entre 19 a 29 años con 33% y entre 40 a 49 años con 19%.

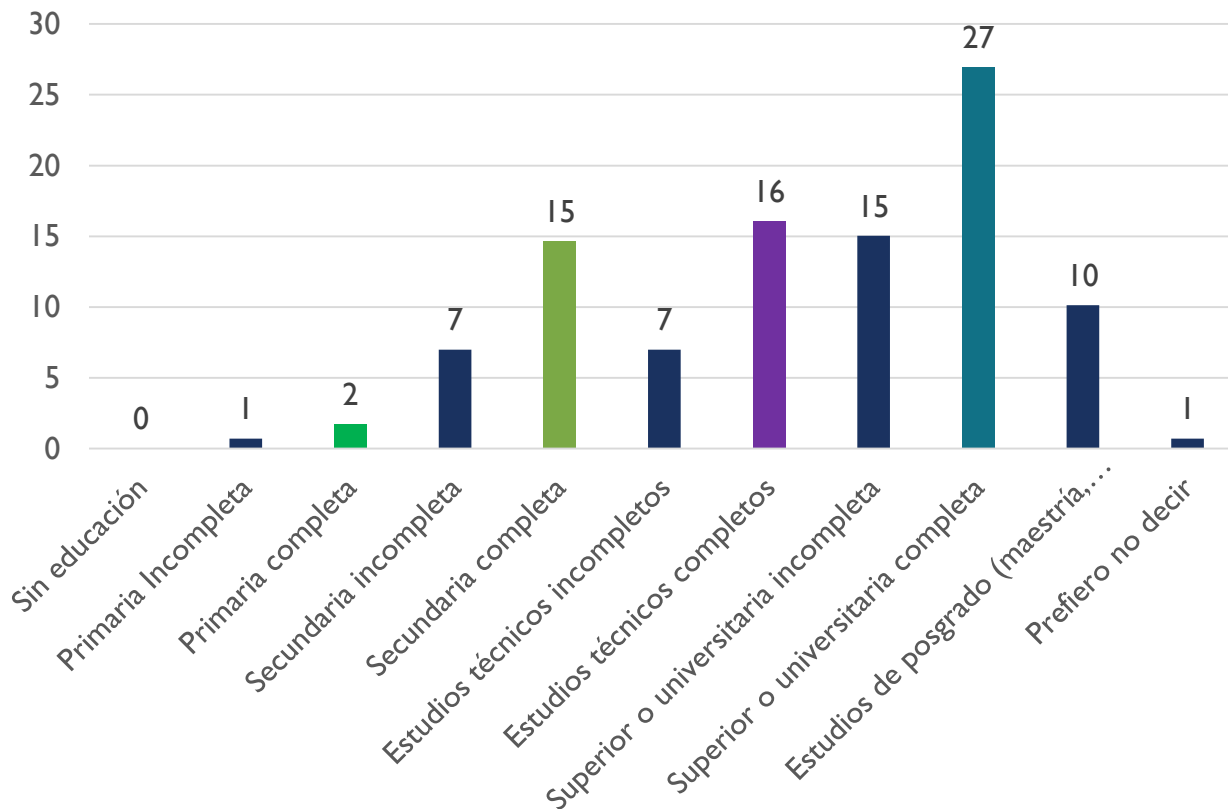
¿USTED CONSIDERA QUE PERTENECE A ALGÚN/OS DE LOS SIGUIENTES GRUPOS POBLACIONALES?



	No. de personas	%
Heterosexual	25	9
Homosexual (gay, lesbiana)	184	64
Transgénero	20	7
Bisexual	29	10
Intersexual	1	0
Usuario(a) de drogas	7	2
Trabajador(a) sexual	11	4
Perteneciente a pueblos indígenas	12	4
Afrodescendiente	12	4
Personas privadas de su libertad	0	0
Prefiero no contestar	12	4

De las poblaciones clave que participaron en esta encuesta, el 64% se identifica como homosexual incluyendo en esta categoría la orientación sexual de gay y lesbiana, el 10% como bisexual y el 9% como heterosexual.

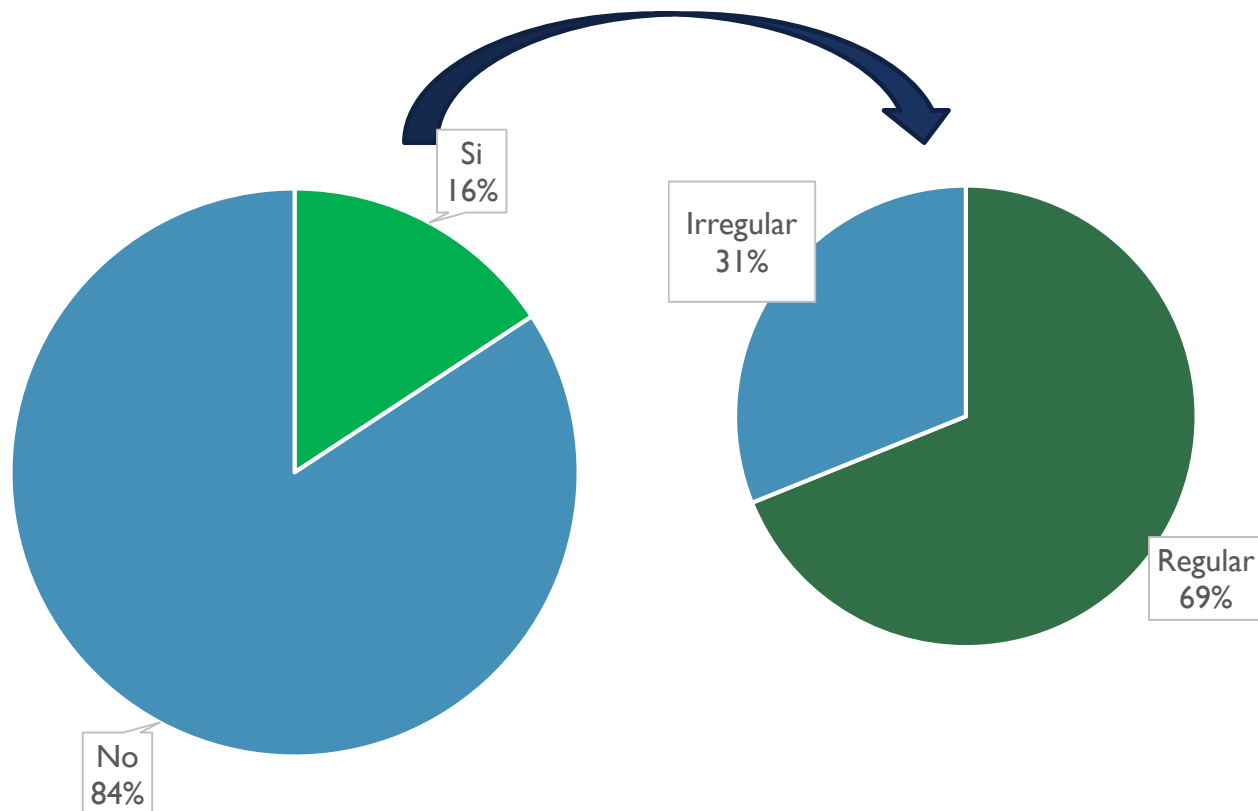
¿CUÁL ES SU NIVEL EDUCATIVO?



	No. de personas	%
Sin educación	0	0
Primaria Incompleta	2	1
Primaria completa	5	2
Secundaria incompleta	20	7
Secundaria completa	42	15
Estudios técnicos incompletos	20	7
Estudios técnicos completos	46	16
Superior o universitaria incompleta	43	15
Superior o universitaria completa	77	27
Estudios de posgrado (maestría, doctorado, posdoctorado)	29	10
Prefiero no decir	2	1
TOTAL	286	100

De las personas que respondieron la encuesta el 27% señaló escolaridad universitaria completa, y el 16% indicó poseer estudios técnicos completos, solamente el 15% de las personas que respondieron tiene escolaridad hasta secundaria, esto puede estar asociado al acceso a los medios digitales.

¿ES USTED UNA PERSONA MIGRANTE, REFUGIADA Y/O SOLICITANTE DE PROTECCIÓN INTERNACIONAL?

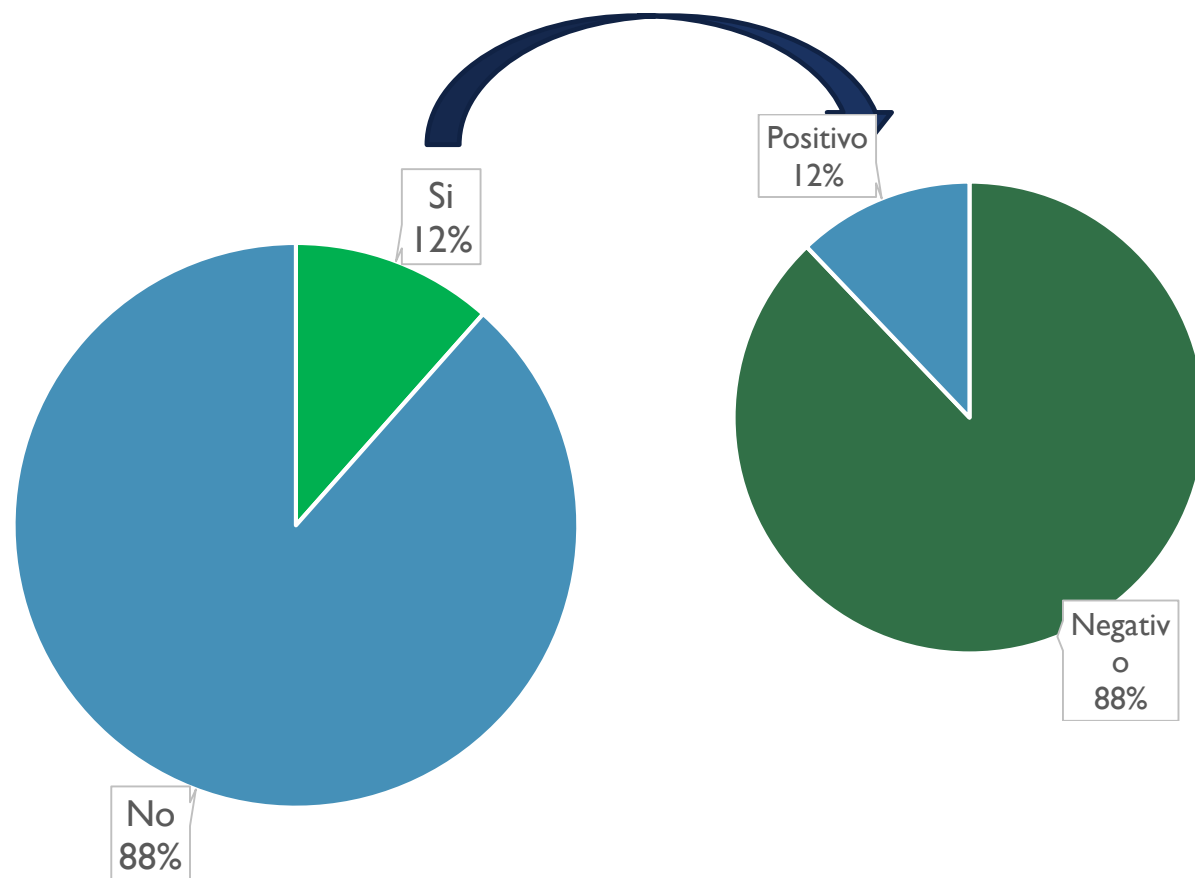


ES MIGRANTE	No. de personas	%
Si	45	16
No	241	84
TOTAL	286	100

ESTATUS MIGRATORIO	No. de personas	%
Regular	31	69
Irregular	14	31
TOTAL	45	100

Del total de los encuestados, el 16% se identificaron como migrantes y de este porcentaje y el 31% identificaron con estatus migratorio irregular.

¿SE HA HECHO LA PRUEBA DE COVID-19?

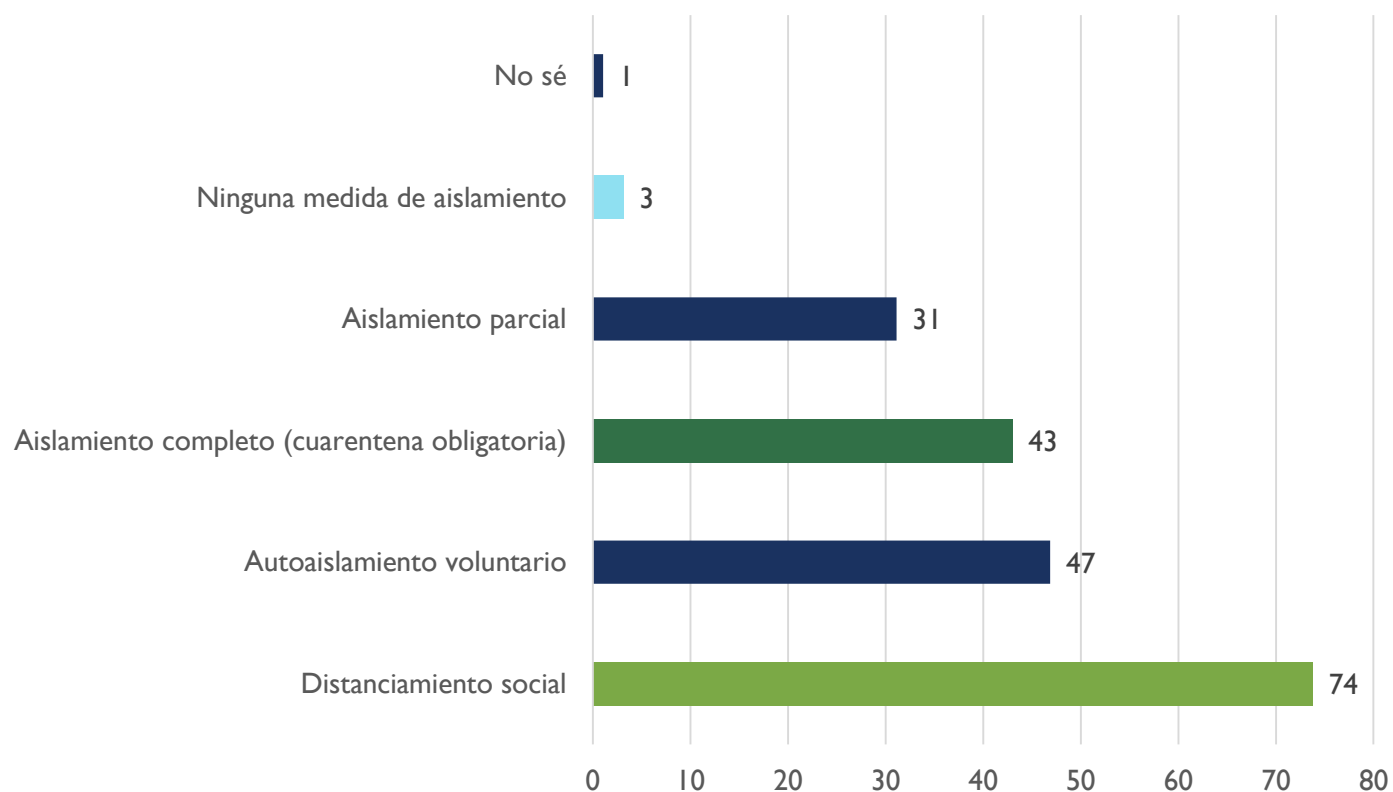


SE HA REALIZADO LA PRUEBA	No. de personas	%
Si	33	12
No	253	88
TOTAL	286	100

RESULTADO DE LA PRUEBA	No. de personas	%
Negativo	29	88
Positivo	4	12
TOTAL	33	100

Para el momento de aplicación de la encuesta el 12% del total de los encuestados señalaron haberse realizado la prueba para COVID-19, de este porcentaje el 12% informó que fue positivo para COVID-19.

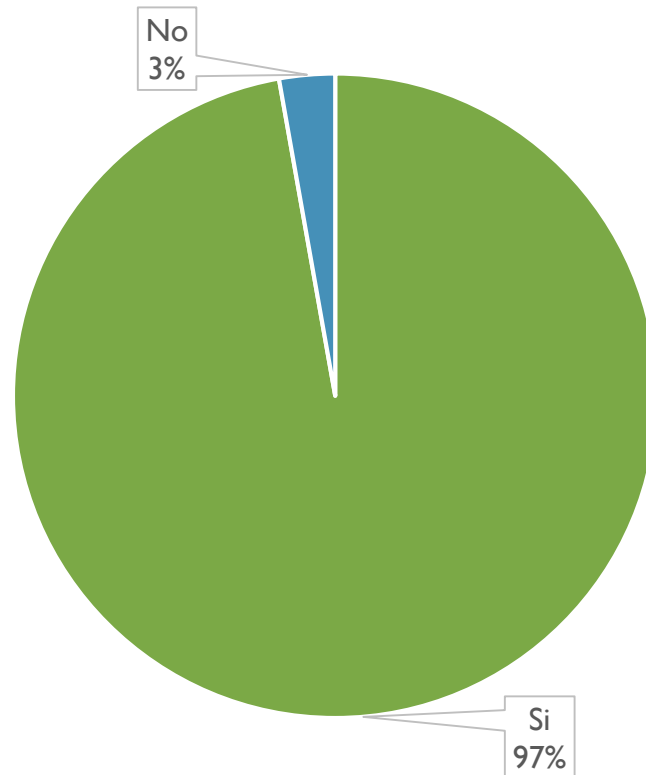
¿ACTUALMENTE ESTÁ EXPERIMENTANDO UNA O MÁS DE LAS SIGUIENTES SITUACIONES RELACIONADAS CON LA RESPUESTA QUE SE ESTÁ IMPLEMENTANDO EN SU PAÍS PARA FRENAR LA PROPAGACIÓN DE COVID-19?



	No. de personas	%
Distanciamiento social	211	74
Autoaislamiento voluntario	134	47
Aislamiento completo (cuarentena obligatoria)	123	43
Aislamiento parcial	89	31
Ninguna medida de aislamiento	9	3
No sé	3	1

El 74% del total de los encuestados señala encontrarse en distanciamiento social, el 47% se encuentra en autoaislamiento voluntario y el 43% indica que esta en aislamiento completo. Únicamente el 3% no está tomando ninguna medida de aislamiento.

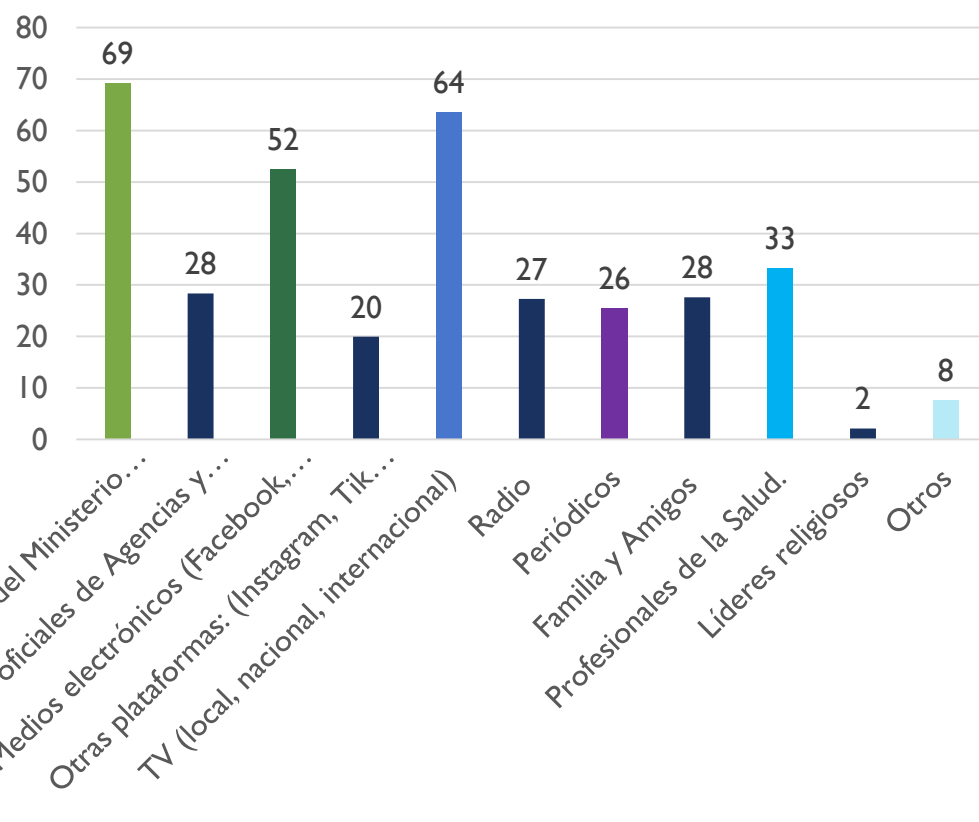
¿SE PROPORCIONA INFORMACIÓN SOBRE LA TRANSMISIÓN Y PREVENCIÓN DE COVID-19 EN SU IDIOMA, LENGUAJE Y DIALECTO LOCAL?



	No. de personas	%
Si	278	97
No	8	3
TOTAL	286	100

El 97% del total de los encuestados manifestaron que sí se proporciona información sobre la transmisión y prevención del COVID-19 en su idioma, lenguaje y dialecto local. Solo el 3% señala que no.

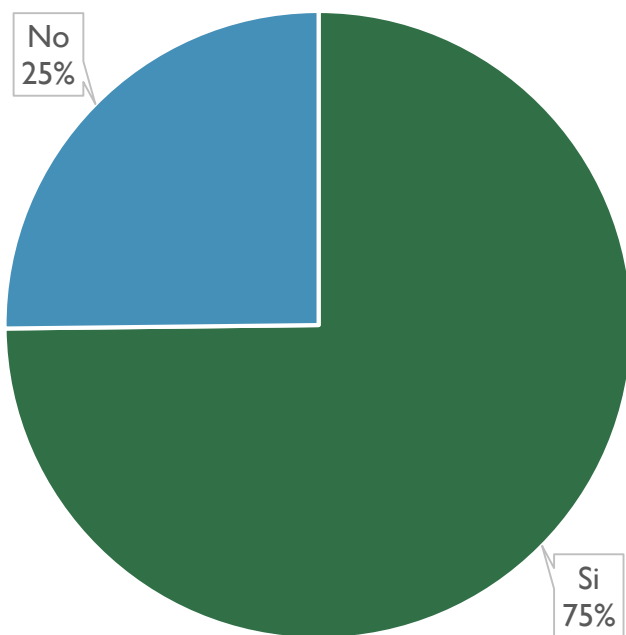
¿CUÁLES SON LAS PRINCIPALES FUENTES DE INFORMACIÓN QUE UTILIZA PARA MANTENERSE ACTUALIZADO SOBRE COVID-19?



	No. de personas	%
Redes sociales oficiales del Ministerio de Salud de su país.	198	69
Redes sociales oficiales de Agencias y Programas del Sistema de las Naciones Unidas en su país.	81	28
Medios electrónicos (Facebook, Twitter, LinkedIn)	150	52
Otras plataformas: (Instagram, Tik Tok, YouTube)	57	20
TV (local, nacional, internacional)	182	64
Radio	78	27
Periódicos	73	26
Familia y Amigos	79	28
Profesionales de la Salud.	95	33
Líderes religiosos	6	2
Otros	22	8

Como fuente principal de información los encuestados señalaron las redes sociales del Ministerio de Salud de su país 69%, el 64% señaló que obtiene información por la TV, el 52% escogió medios electrónicos. Como relevante se observa que el 28% señaló a familia y amigos como fuente de información para mantenerse actualizado sobre el COVID-19.

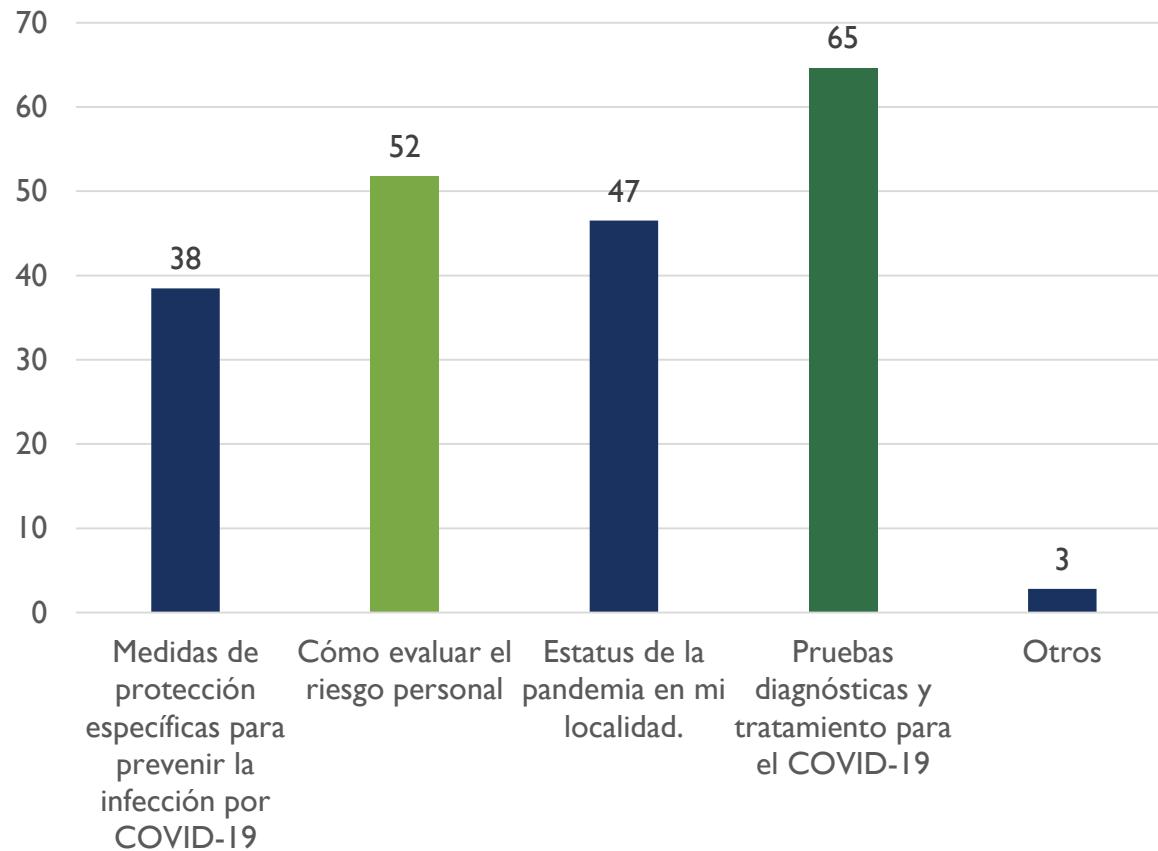
¿CONSIDERA QUE LA INFORMACIÓN OBTENIDA ACTUALMENTE ES SUFICIENTE PARA EVALUAR SU RIESGO DE INFECCIÓN POR COVID-19 Y TOMAR LAS MEDIDAS PREVENTIVAS ADECUADAS?



	No. de personas	%
Si	214	75
No	72	25
TOTAL	286	100

El 75 % de la población encuestada señaló que tiene información suficiente para evaluar su riesgo de infección para COVID-19 y para tomar las medidas preventivas adecuadas.

¿QUÉ MÁS LE GUSTARÍA SABER SOBRE COVID-19?

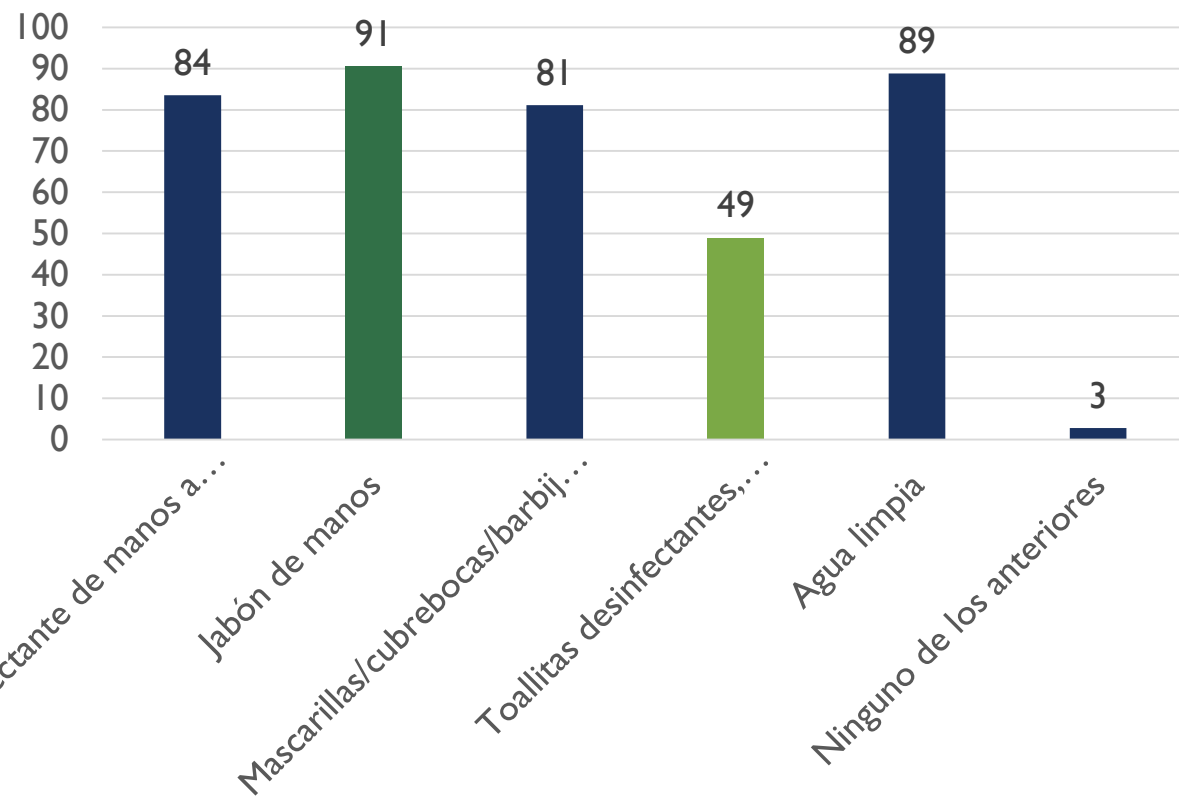


	No. de personas	%
Medidas de protección específicas para prevenir la infección por COVID-19	110	38
Cómo evaluar el riesgo personal	148	52
Estatus de la pandemia en mi localidad.	133	47
Pruebas diagnósticas y tratamiento para el COVID-19	185	65
Otros	8	3

Otros comunes: Información en Lengua indígena, medicina indígena, Covid-19 y VIH

La población encuestada señaló estar interesada principalmente en saber sobre pruebas diagnósticas y tratamiento para el COVID-19 con el 65%, en la evaluación del riesgo personal con el 52%, en conocer el estatus de la pandemia en su localidad con el 47% y el 38% en las medidas específicas de protección para prevenir la infección.

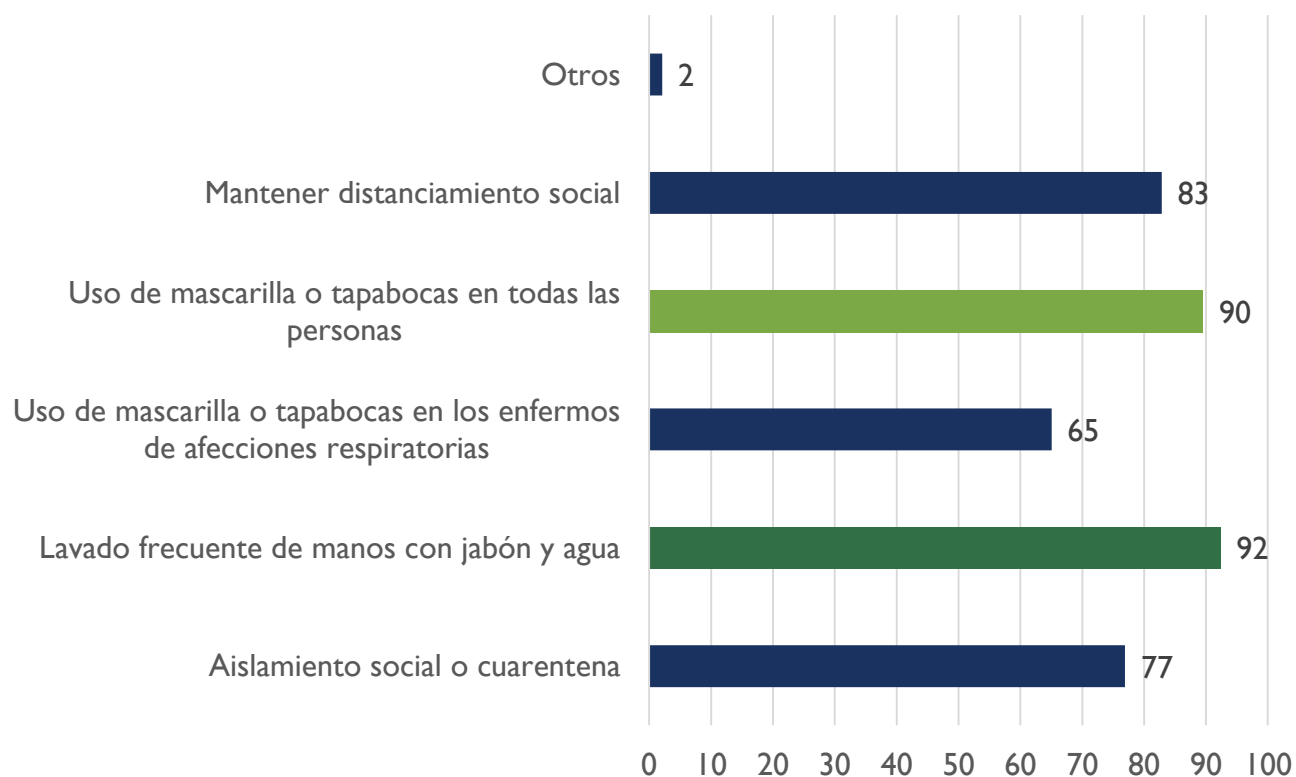
¿PUEDE ACCEDER A LAS SIGUIENTES MEDIDAS PARA EVITAR LA EXPOSICIÓN AL COVID-19?



	No. de personas	%
Gel desinfectante de manos a base de alcohol	239	84
Jabón de manos	259	91
Mascarillas/cubre bocas/barbijos (médicas, quirúrgicas u hospitalarias, respirador N95)	232	81
Toallitas desinfectantes, aerosoles, líquidos y detergentes.	140	49
Agua limpia	254	89
Ninguno de los anteriores	8	3

Para el momento de la pandemia en que se aplicó la encuesta, los encuestados en Colombia señalaron que los elementos de protección a los que más tienen acceso son jabón de manos con 91%, agua limpia con 89%. gel desinfectante con 84% y mascarillas con 81%.

¿CUÁLES SON ACCIONES IMPORTANTES FRENTE A LA PREVENCIÓN DEL CORONAVIRUS (COVID-19)?

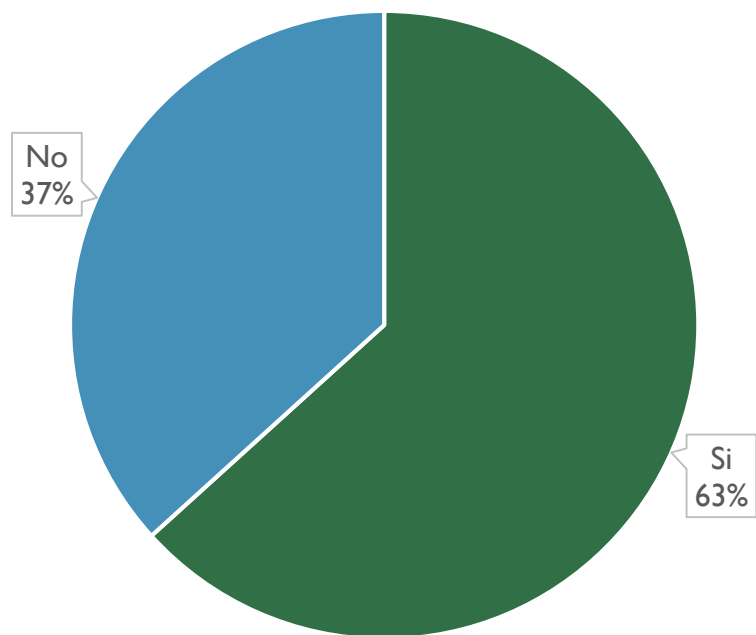


	No. de personas	%
Aislamiento social o cuarentena	220	77
Lavado frecuente de manos con jabón y agua	264	92
Uso de mascarilla o tapabocas en los enfermos de afecciones respiratorias	186	65
Uso de mascarilla o tapabocas en todas las personas	256	90
Mantener distanciamiento social	237	83
Otros	6	2

Otros comunes: Uso de hierbas medicinales, acceso a tapabocas, información en lengua indígena, cuarentena voluntaria, medicina indígena, salud mental

Las personas participantes en la encuesta señalan como acciones más importantes para prevenir el COVID-19 el lavado de manos con el 92%, el uso de mascarillas para todas las personas 90%, mantener distanciamiento social 83% y aislamiento social o cuarentena 77%.

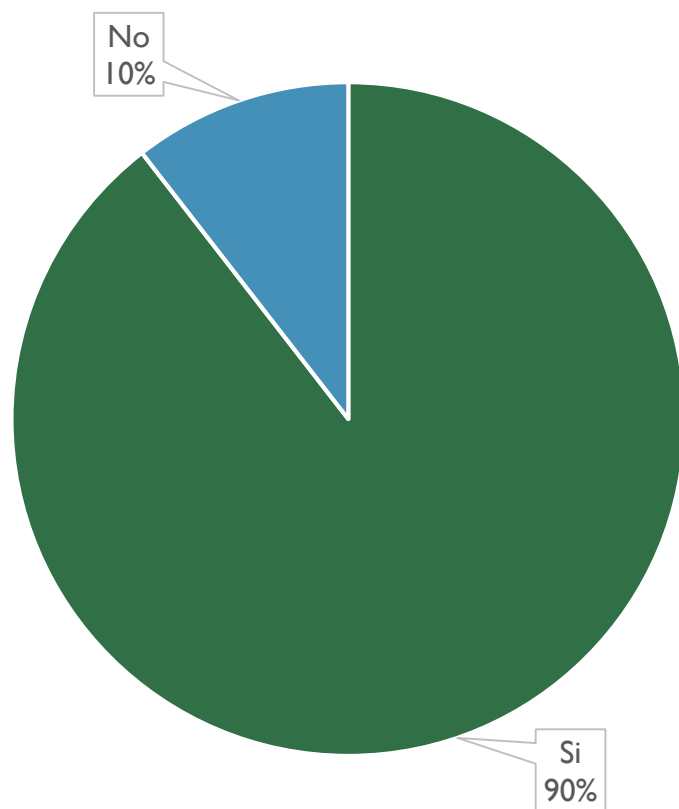
¿USTED VIVE CON VIH?



	No. de personas	%
Si	181	63
No	105	37
TOTAL	286	100

El 63% de las personas que respondieron la encuesta manifiesta ser una persona que vive con el VIH.

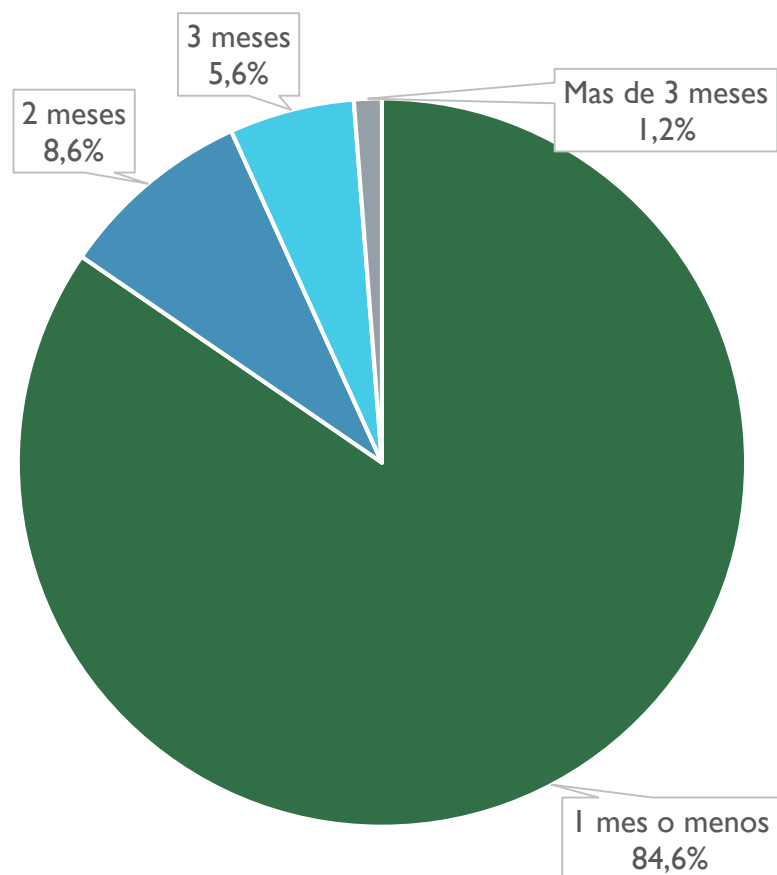
¿ESTÁ USTED ACTUALMENTE BAJO TRATAMIENTO ANTIRRETROVIRAL (ARV) PARA EL VIH?



	No. de personas	%
Si	162	90
No	19	10
TOTAL	181	100

El 90% de las personas que viven con VIH y respondieron la encuesta, reconoce estar bajo tratamiento ARV.

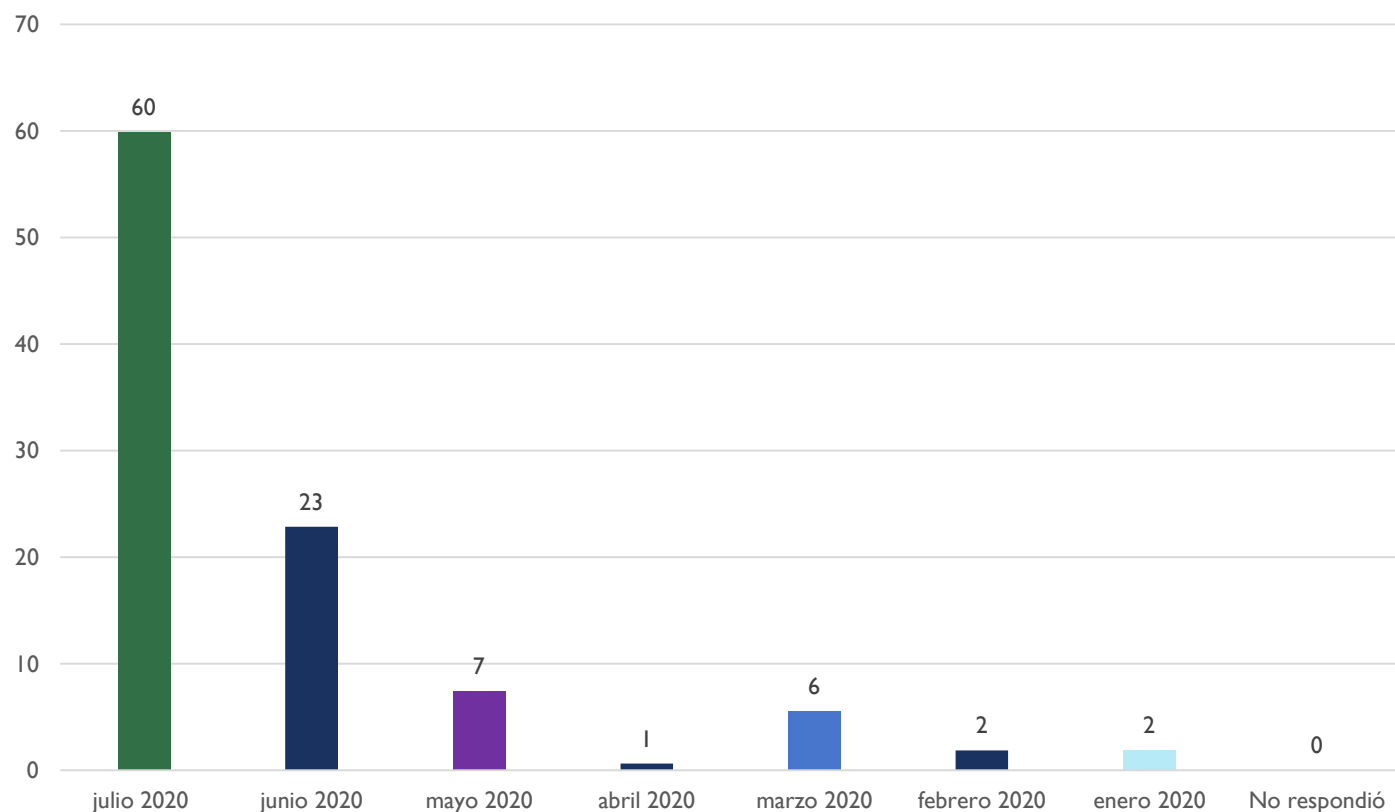
LA ÚLTIMA VEZ QUE RECIBIÓ SU TRATAMIENTO ANTIRRETROVIRAL (ARV) PARA EL VIH, ¿RECIBIÓ PROVISIÓN PARA CUANTOS MESES?



1 mes o menos	137	84,6
2 meses	14	8,6
3 meses	9	5,6
Mas de 3 meses	2	1,2
TOTAL	162	100
1 mes o menos	137	84,6

Solo el 5,6% de las personas que viven con VIH en Colombia recibió tratamiento por 3 meses, mientras que la mayoría el 84,6% recibió tratamiento por un mes o menos.

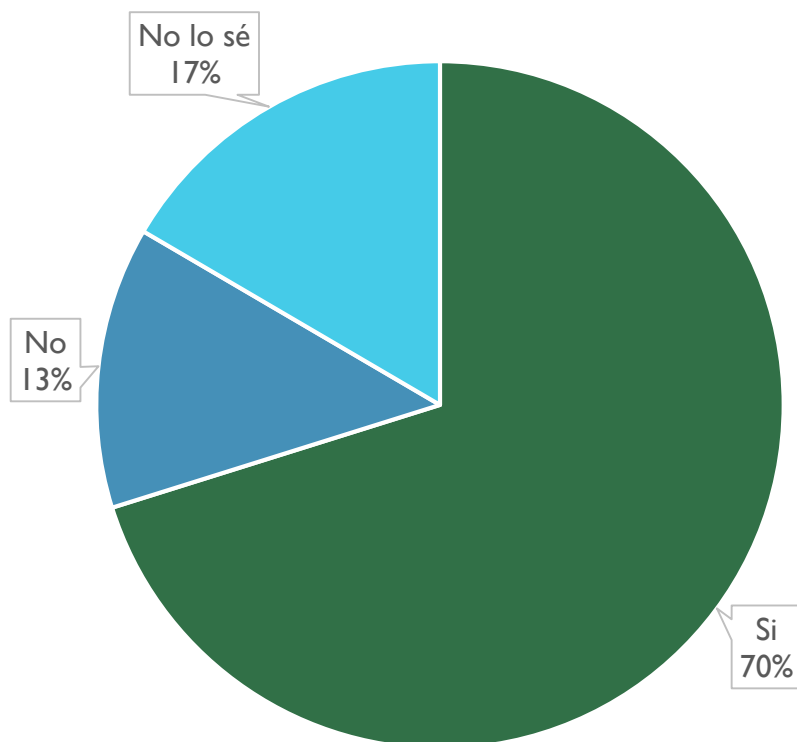
¿CUÁNDO FUE LA ÚLTIMA VEZ QUE ACUDIÓ AL SERVICIO DE SALUD POR SU PROVISIÓN DE TRATAMIENTO ANTIRRETROVIRAL?



	No. de personas	%
julio 2020	97	60
junio 2020	37	23
mayo 2020	12	7
abril 2020	1	1
marzo 2020	9	6
febrero 2020	3	2
enero 2020	3	2
No respondió	0	0
TOTAL	162	100

El 60% de las personas que viven con VIH acudió al médico por su tratamiento en el mes de julio y el 23% en el mes de junio.

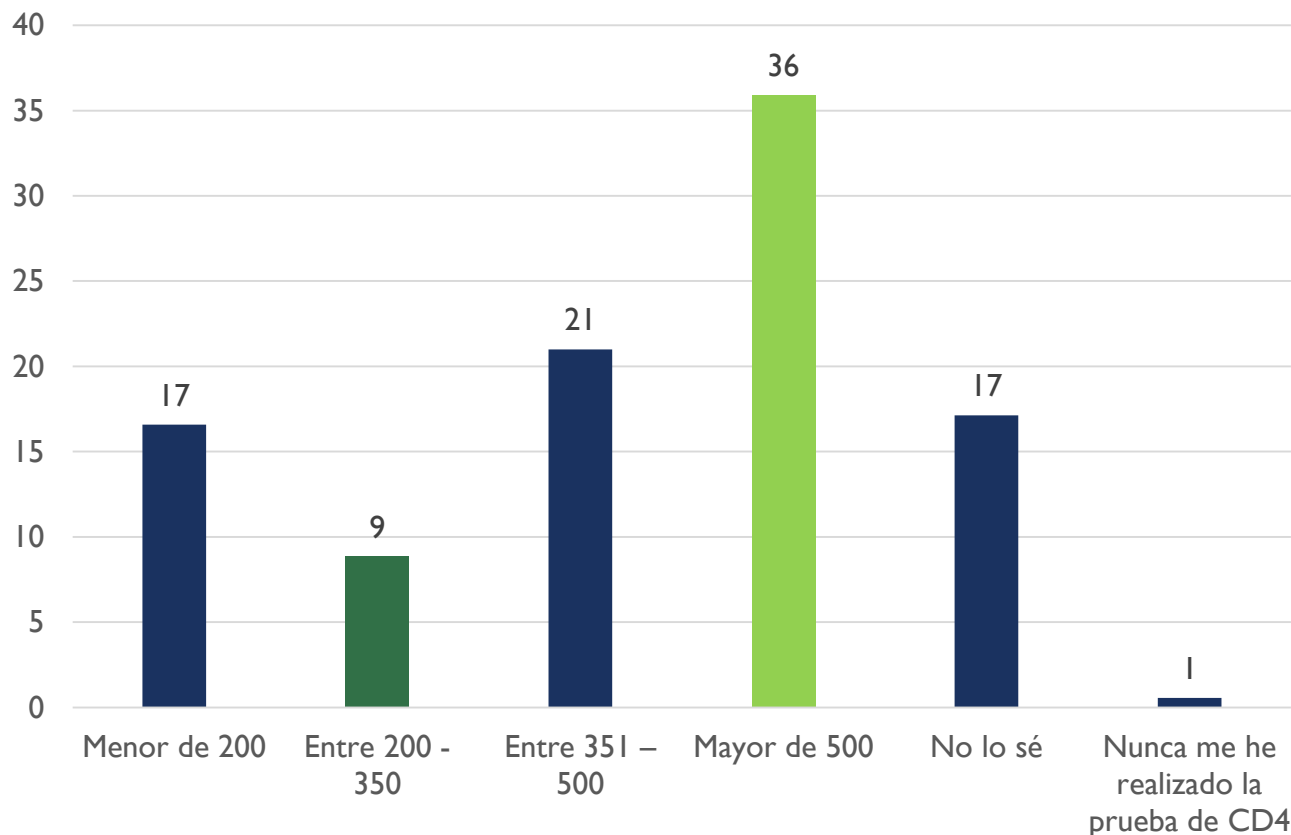
¿CONOCE SI SU ÚLTIMO RESULTADO DE PRUEBA DE CARGA VIRAL INDICABA SUPRESIÓN VIRAL? (LA SUPRESIÓN VIRAL SE DEFINE COMO UN RESULTADO CON MENOS DE 1000 ML DE COPIAS)



	No. de personas	%
Si	127	70
No	24	13
No lo sé	30	17
TOTAL	181	100

El 70% de las personas que viven con VIH manifiesta conocer que su carga viral está suprimida y el 17% manifiesta no saberlo.

¿CUÁL FUE EL RESULTADO DE SU ÚLTIMA PRUEBA DE CD4?

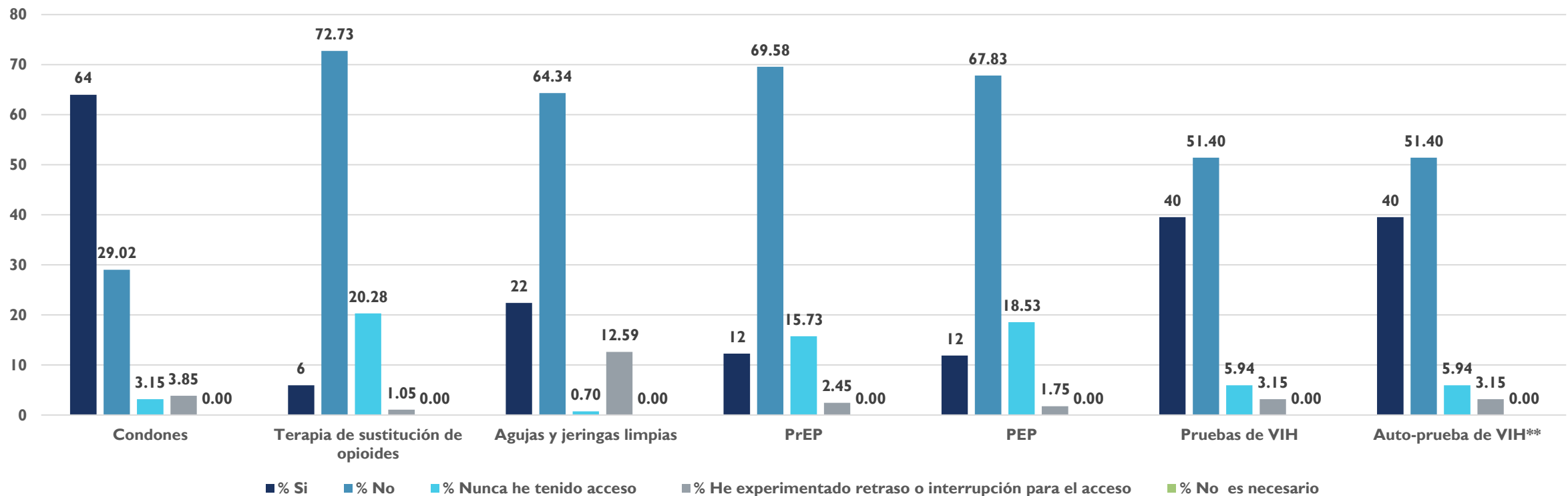


	No. de personas	%
Menor de 200	30	17
Entre 200 - 350	16	9
Entre 351 - 500	38	21
Mayor de 500	65	36
No lo sé	31	17
Nunca me he realizado la prueba de CD4	1	1
TOTAL	181	100

Respecto a la prueba de CD4, un 36% de las personas tienen conteo mayor a 500, y el 21% se ubica con un conteo entre 351-500.

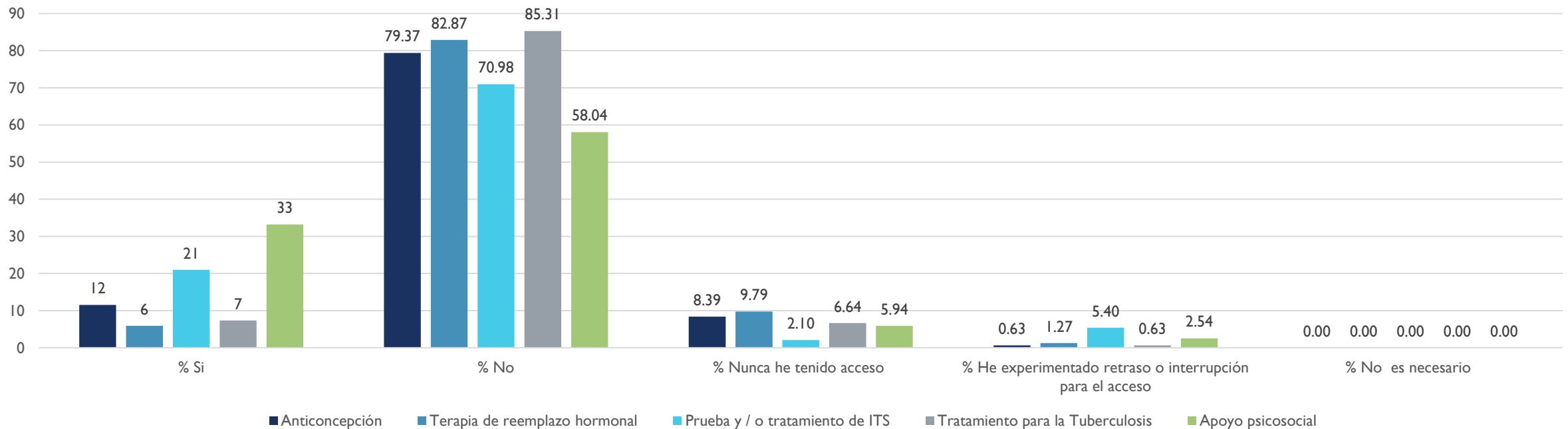
Como dato a resaltar, las personas que no saben y nunca se han realizado la prueba alcanzan el 18%.

RECIENTEMENTE HA NECESITADO ALGUNO DE LOS SIGUIENTES MEDIOS PARA PREVENIR LA INFECCIÓN POR VIH DEBIDO AL BROTE DE COVID-19



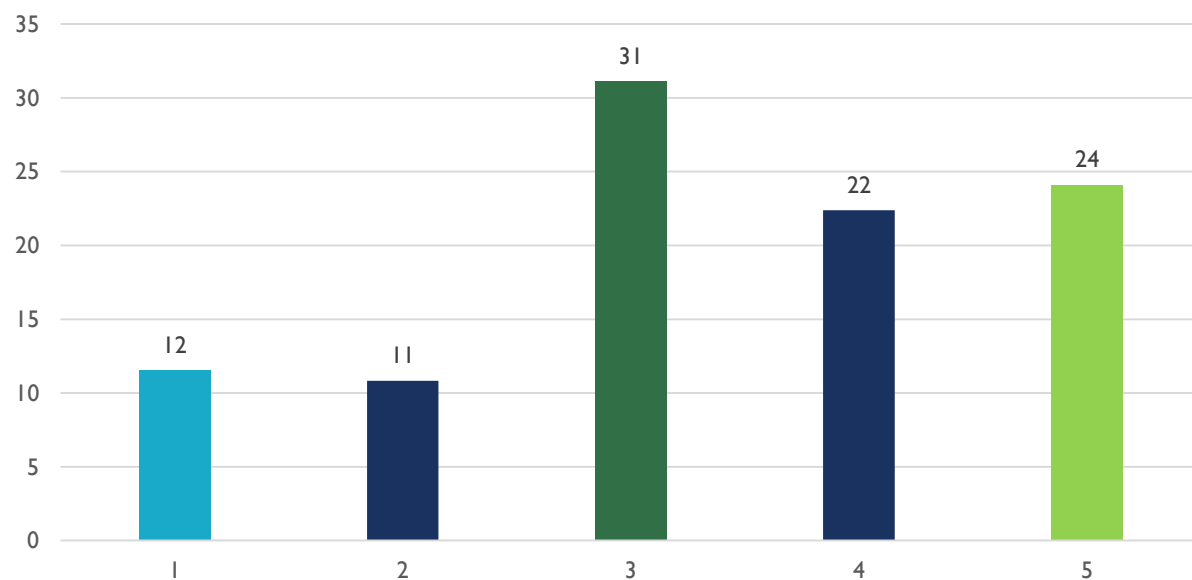
La mayor necesidad de acceso a medios de prevención del VIH durante la pandemia del COVID-19 de las personas que contestaron la encuesta, se ubica en los condones (64%) la prueba de VIH (40%) y auto-prueba de VIH (40%).

RECIENTEMENTE HA NECESITADO ALGUNO DE LOS SIGUIENTES SERVICIOS



La mayor necesidad de servicios de las personas que contestaron la encuesta se ubica en apoyo psicosocial (33%), prueba y/o tratamiento de ITS (21%) y anticoncepción y terapia de reemplazo hormonal (12%).

¿QUÉ TAN ANSIOSO POR LA PANDEMIA DEL COVID-19, SE ENCUENTRA ACTUALMENTE?

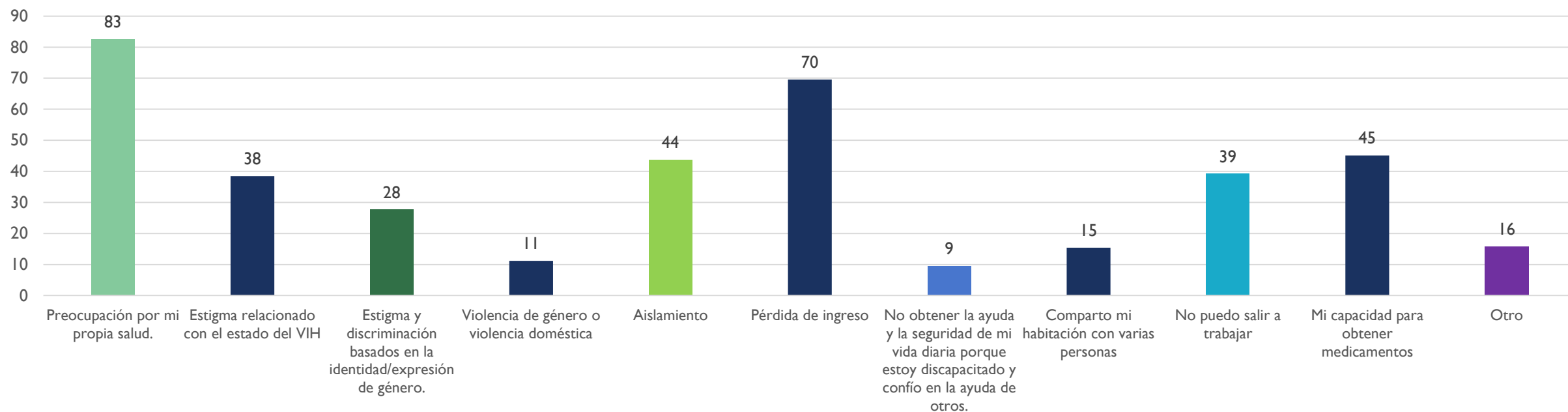


	I NO ANSIOSO ----- 5 MUY ANSIOSO	No. de personas	%
1		33	12
2		31	11
3		89	31
4		64	22
5		69	24
TOTAL		286	100

El 46% de las personas se ubica en los rangos más altos de ansiedad por la pandemia del COVID-19.

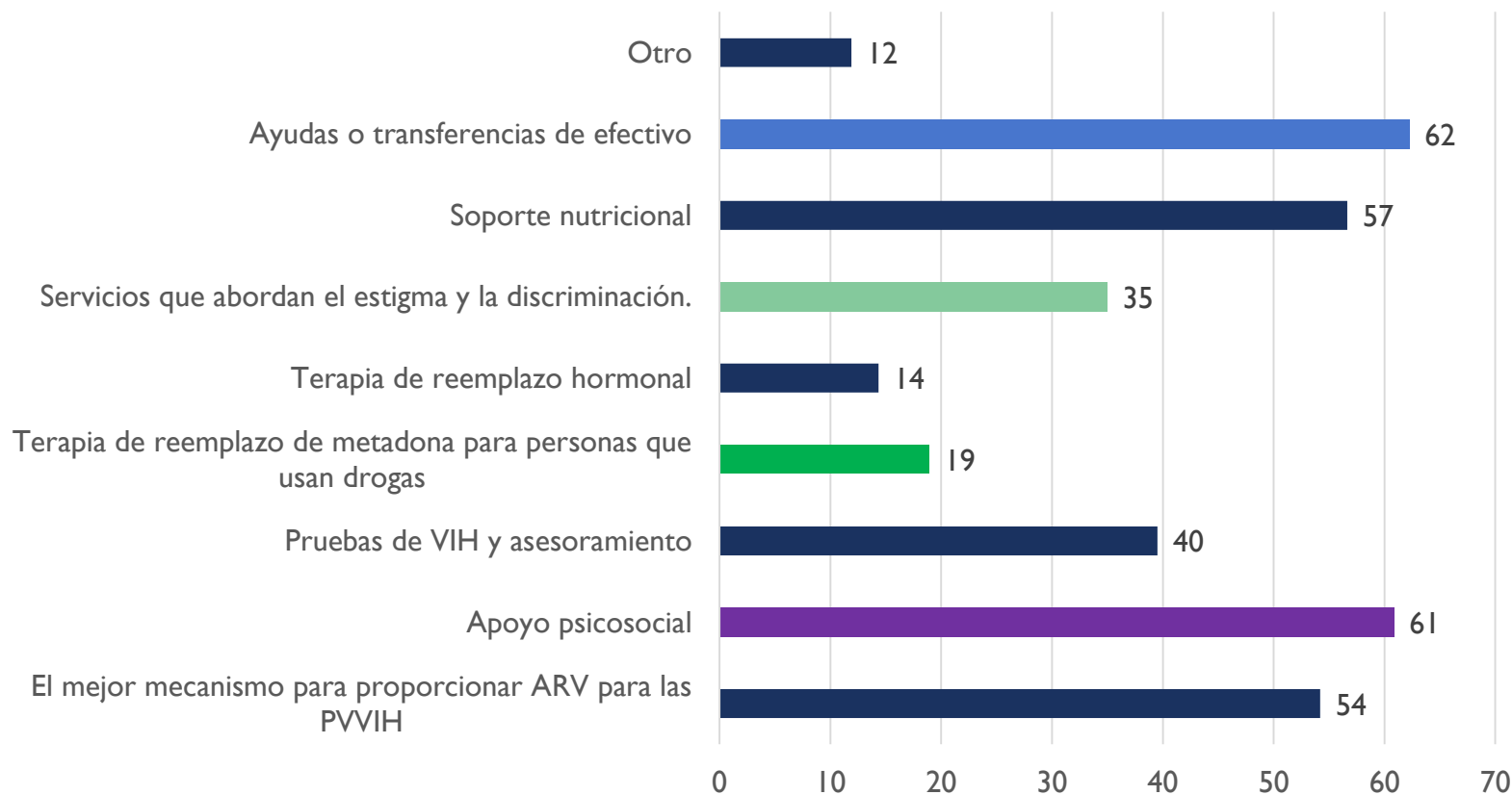
No ansioso ←—————→ Muy ansioso

DENTRO DEL CONTEXTO DE LA PANDEMIA DE COVID-19 ¿CUÁLES SON SUS PRINCIPALES PREOCUPACIONES?



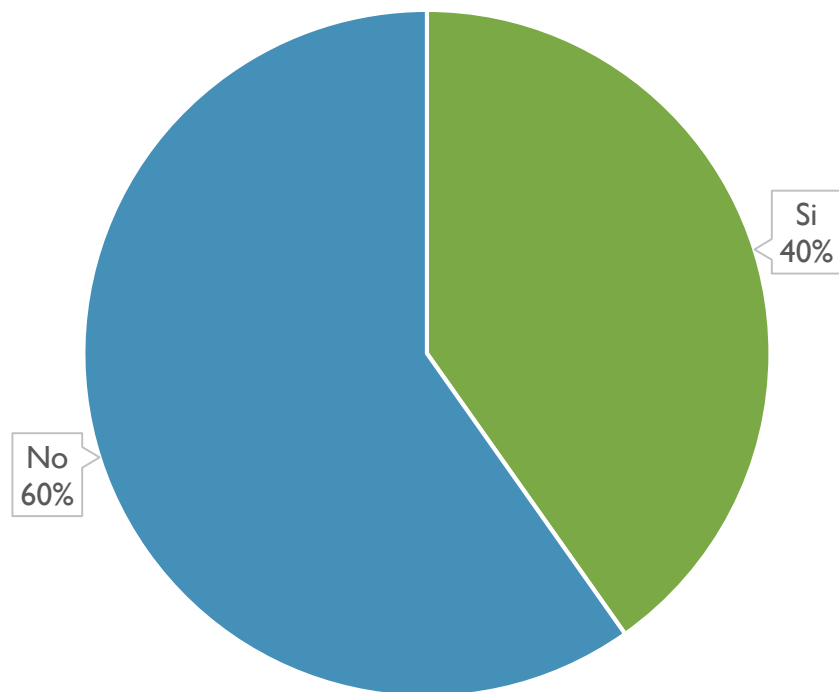
Dentro del contexto de la pandemia del COVID-19 la mayor preocupación de las personas se centra en su estado de salud (83%), pérdida del ingreso (70%) y la capacidad para obtener medicamentos (45%).

¿QUÉ TIPO DE SERVICIOS ESPERA DE LAS ORGANIZACIONES GUBERNAMENTALES DURANTE LA PANDEMIA DE CORONAVIRUS (COVID-19)?



Acerca de los servicios que las personas esperan de las organizaciones gubernamentales durante la pandemia del COVID-19 se ubican: ayudas o transferencias en efectivo (62%), apoyo psicosocial (61%), soporte nutricional (57%) y mejor mecanismo para proporcionar ARV a las PVVIH (54%).

¿CONOCE USTED UNA ORGANIZACIÓN, GRUPO DE APOYO O DE PARES QUE PUEDE CONTACTAR PARA OBTENER INFORMACIÓN Y APOYO EN ESTE MOMENTO?



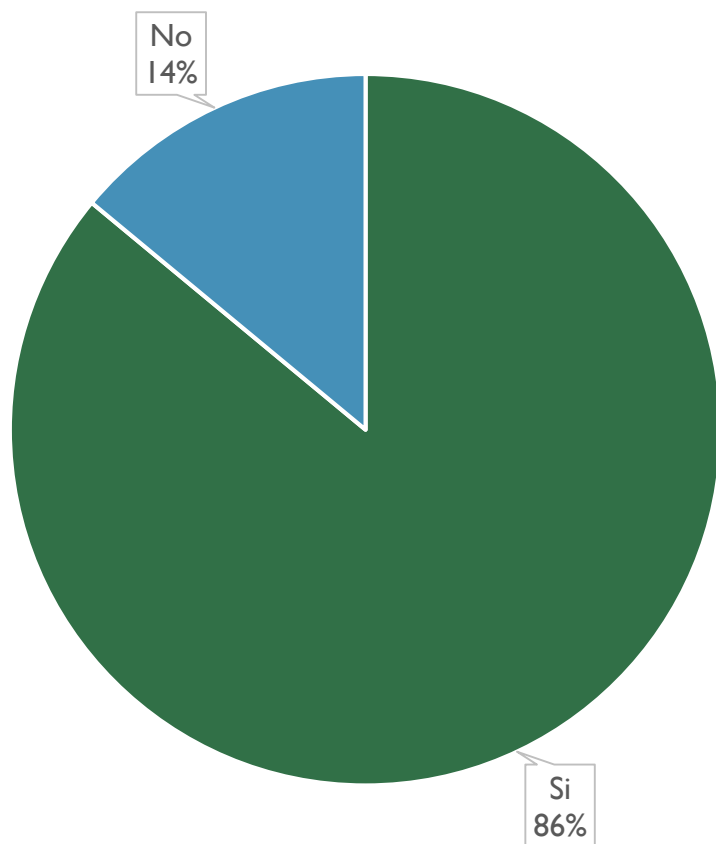
	No. de personas	%
Si	115	40
No	171	60
TOTAL	286	100

El 60% de las personas manifiesta no conocer una organización, grupo de apoyo o pares para obtener información y apoyo.

ORGANIZACIONES

- Corporación Red Somos
- Corporación Red Élite
- Aid for Aids
- Kinship
- Fundación Rasa
- Fundarvi
- Montelibano Afirmativo
- Más que tres letras
- Lazos de Amor
- Red de Jóvenes Positivos de Colombia
- OIM
- Organización Acción Humanista
- Osig
- Gaat
- Redcoldiv
- Madonna y sus divas
- Funredga
- Recolvih
- Grupo ProActo
- Ligasida
- Fundación Manos a la Obra
- Magdalena Diversa
- Fundación Eudes
- Asociación Lila Muje
- Acnur
- Caribe Afirmativo
- Alianza Social LGBTI Antioquia
- Corporación Opcion por el Derecho a Ser y el Deber de Hacer

¿HAN DISMINUIDO SUS INGRESOS ECONÓMICOS DEBIDO A LA PANDEMIA DE COVID-19?

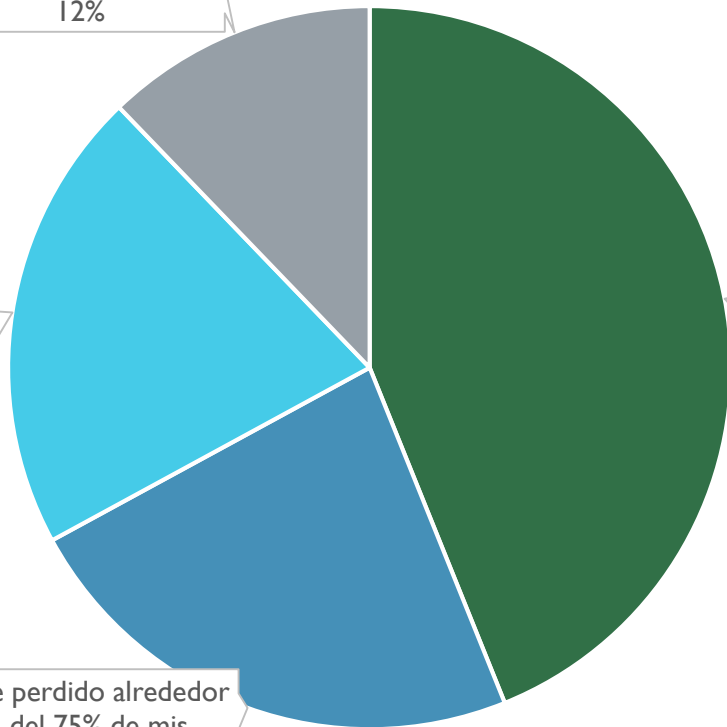


	No. de personas	%
Si	246	86
No	40	14
TOTAL	286	100

El 86% de las personas manifiesta que sus ingresos han disminuido debido a la pandemia del COVID-19.

¿CUÁNTO DE SUS INGRESOS ESTIMA QUE HA PERDIDO?

He perdido el 25% o menos de mis ingresos
12%



He perdido alrededor del 50% de mis ingresos.
21%

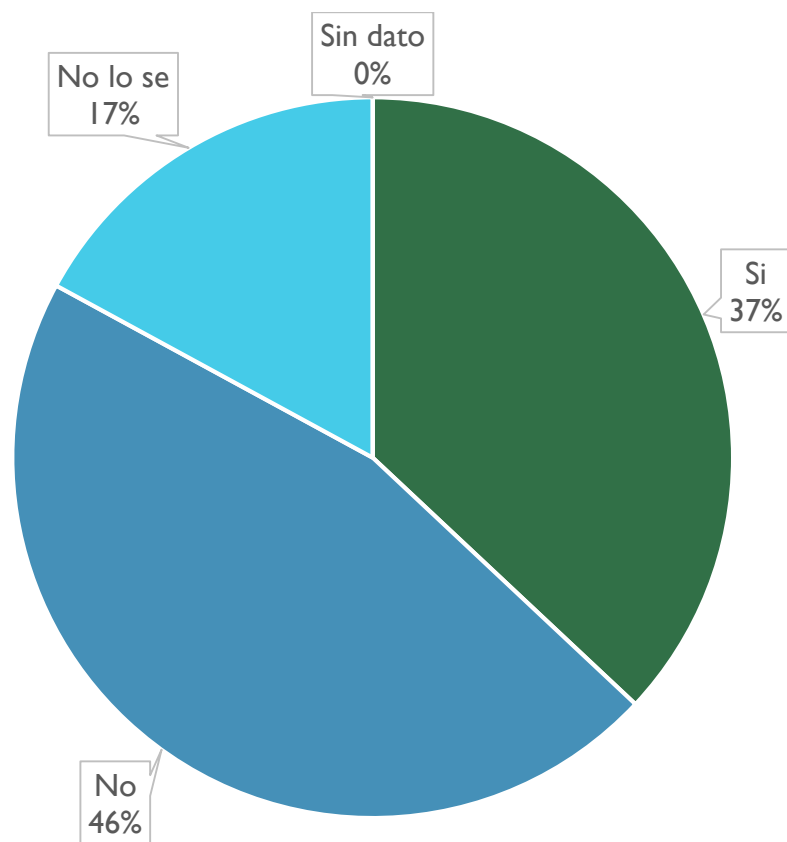
He perdido todos mis ingresos.
44%

He perdido alrededor del 75% de mis ingresos.
23%

	No. de personas	%
He perdido todos mis ingresos.	108	44
He perdido alrededor del 75% de mis ingresos.	57	23
He perdido alrededor del 50% de mis ingresos.	51	21
He perdido el 25% o menos de mis ingresos	30	12
TOTAL	246	100

Del total de personas que dicen que sus ingresos han disminuido como resultado de la pandemia del COVID-19, el 44% dice que ha perdido todos sus ingresos y el 23% ha perdido el 75% de sus ingresos.

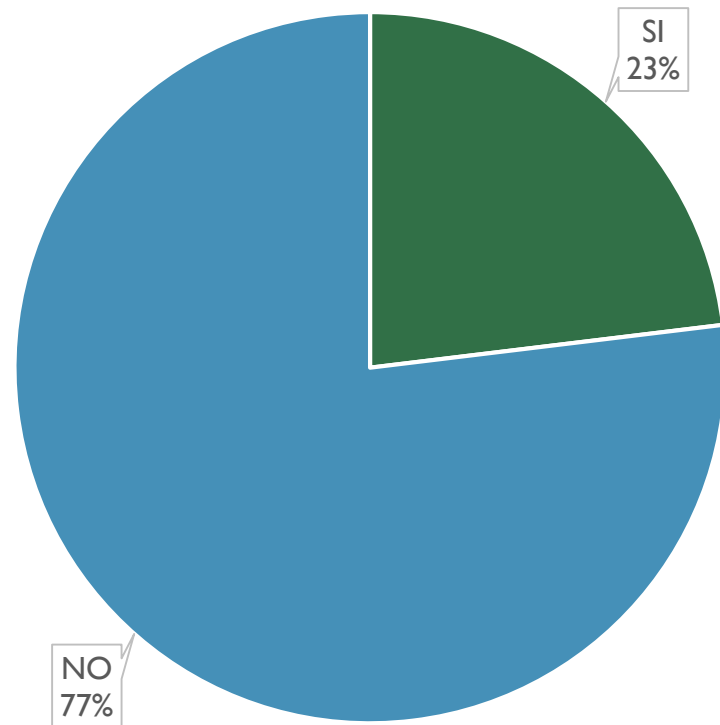
¿ESTÁ IMPLEMENTANDO SU GOBIERNO ALGUNA MEDIDA DE PROTECCIÓN SOCIAL PARA PROPORCIONAR APOYO FINANCIERO DE EMERGENCIA DURANTE LA PANDEMIA DE COVID-19?



	No. de personas	%
Si	91	37
No	113	46
No lo se	42	17
Sin dato	0	0
TOTAL	246	100

El 37% de las personas reconoce que su gobierno está implementando alguna medida de protección social para proporcionar apoyo financiero de emergencia durante la pandemia de COVID-19.

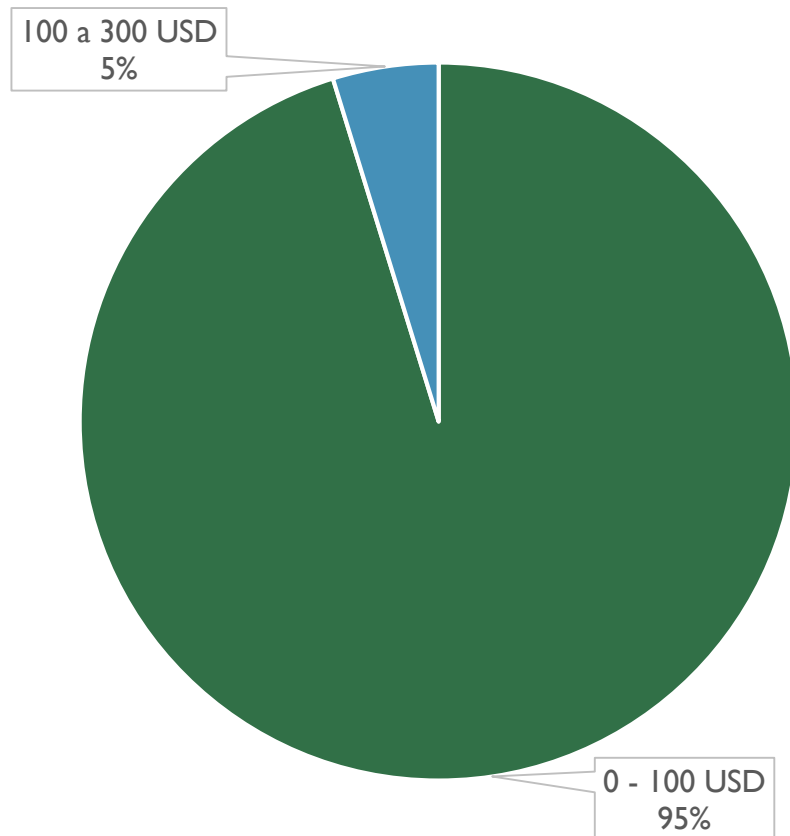
¿HA SIDO USTED BENEFICIARIO/A DEL APOYO PROPORCIONADO POR SU GOBIERNO DURANTE LA PANDEMIA DE COVID 19?



	No. de personas	%
SI	21	23
NO	70	77
TOTAL	91	100

El 23% de las personas que manifiestan que sus gobiernos están implementando alguna medida de protección social durante la pandemia de COVID-19, menciona haber sido beneficiario de estas.

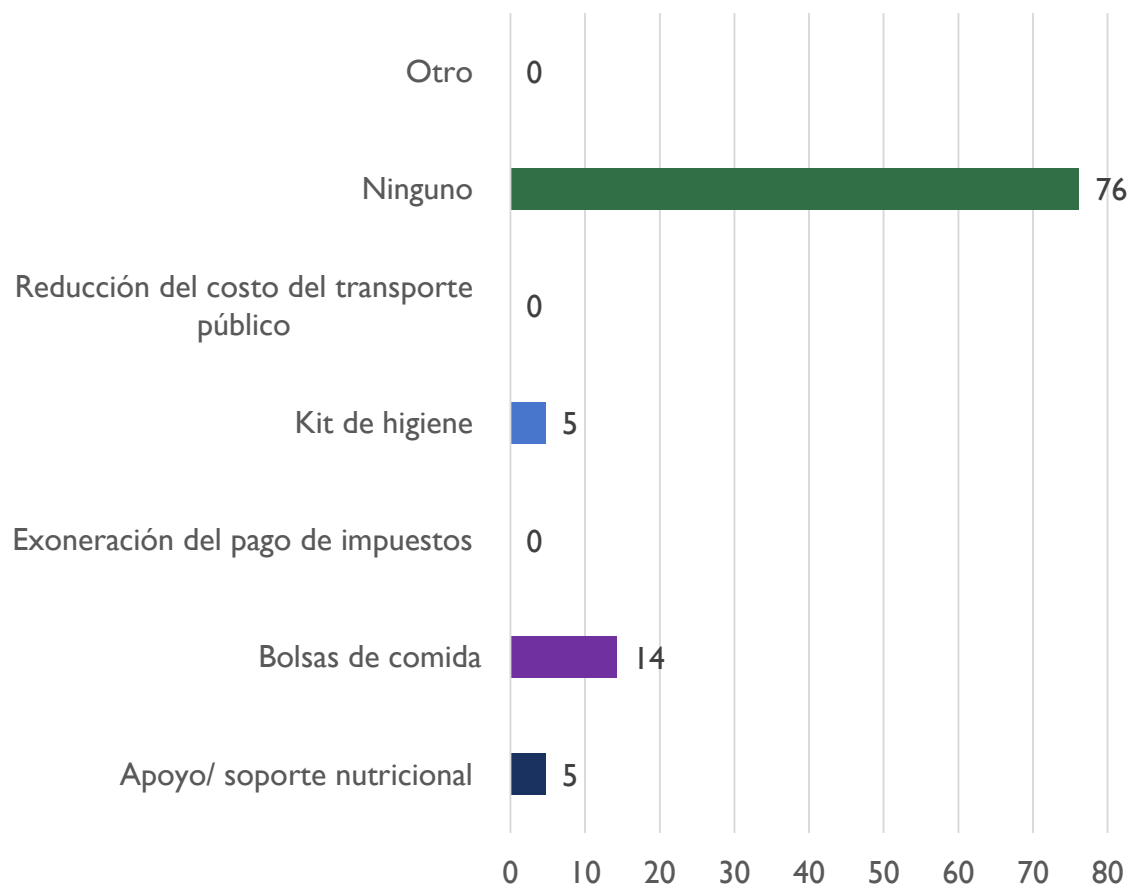
POR FAVOR PROPORCIONE DETALLES ADICIONALES SOBRE EL APOYO PROPORCIONADO:



	No. de personas	%
0 - 100 USD	20	95
100 a 300 USD	1	5
300 a 500 USD	0	0
más de 500 USD	0	0
TOTAL	21	100

Del total de personas que recibe apoyo por parte de sus gobiernos durante la pandemia de COVID-19, el 95% menciona que la ayuda no supera los 100 USD.

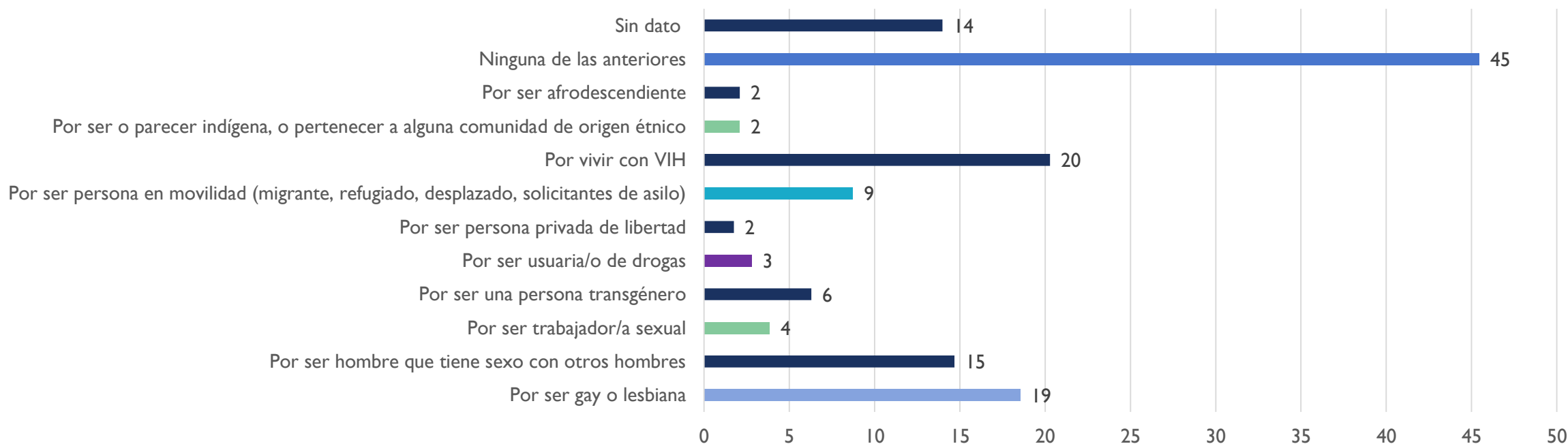
RECIBE USTED ALGÚN OTRO APOYO SOCIAL ADICIONAL EN EL CONTEXTO DE LA PANDEMIA DEL COVID-19



	No. de personas	%
Apoyo/ soporte nutricional	1	5
Bolsas de comida	3	14
Exoneración del pago de impuestos		0
Kit de higiene	1	5
Reducción del costo del transporte público		0
Ninguno	16	76
Otro		0
TOTAL	21	100

Solo el 14% del total de las personas recibe ayuda con bolsas de comida, mientras que el 76% menciona que no ha recibido ninguna ayuda.

¿HA SUFRIDO ALGUNA EXPERIENCIA DE DISCRIMINACIÓN O ESTIGMA DEBIDO A PERTENECER A ALGUNAS DE LAS POBLACIONES CLAVE, EN EL CONTEXTO DE LA PANDEMIA DE COVID-19?

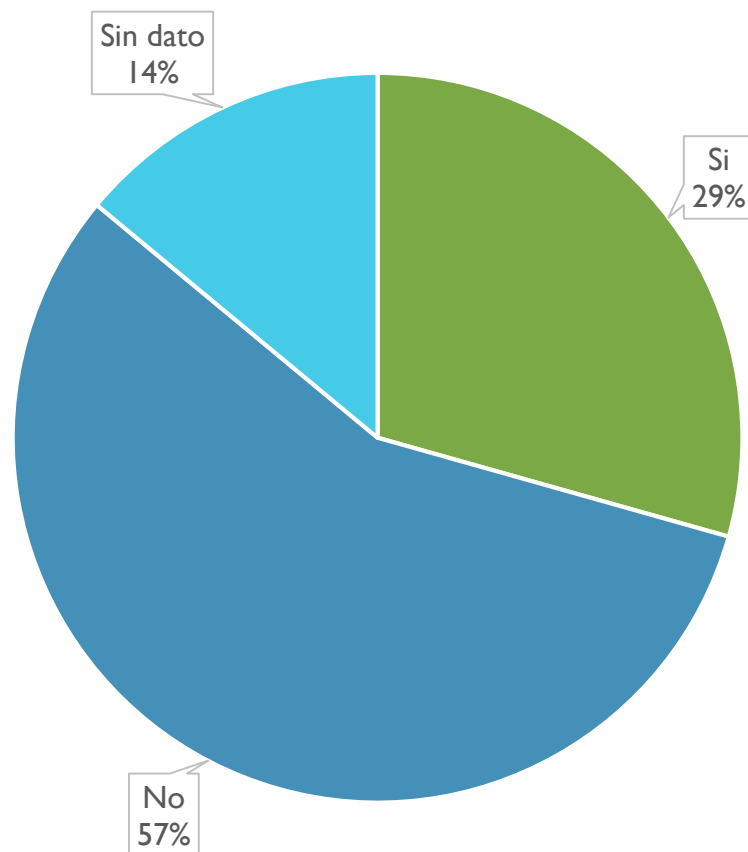


Sobre las experiencias de discriminación en el contexto de la pandemia del COVID-19, se evidencia que el 20% manifiesta haberla sufrido por vivir con VIH, el 19% por ser gay o lesbiana, el 15% por ser HSH, el 9% por ser persona en movilidad y el 6 por ser una persona transgenero..

MaricaSidosoTeVanAMatarPorTenerVIH
PorMiPeloAfro
PorMiOrientaciónSexual
RechazoSocial PorVivirConVIH
AtaquesPorRedesSocialesPorSerLiderLGBTI
PorSerTrans
MeHanHumilladoPorSeHomosexual
PorSerNegra
PorSerVenezolano
CreenQueLosGaysSomosFocosDeInfección
Desprecio

RAZONES DE LA DISCRIMINACIÓN

¿LE HA SIDO DENEGADO ALGÚN SERVICIO (INCLUYENDO SERVICIOS DE SALUD) DEBIDO A SU PERTENENCIA A ALGUNA DE LAS POBLACIONES CLAVE?



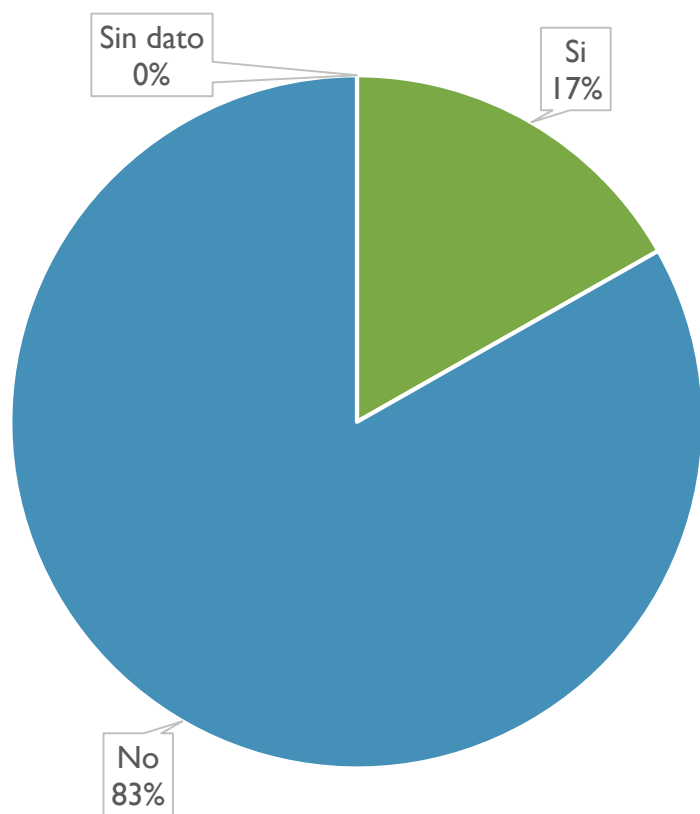
	No. de personas	%
Si	84	29
No	162	57
Sin dato	40	14
TOTAL	286	100

Del total de personas que contestan la encuesta el 29% reconoce que se le ha negado servicios de atención (incluyendo los de salud) debido a su pertenencia a poblaciones claves.

PorMiOrientaciónSexual
MeHanHumillado
DiscriminaciónReligiosa
PorMildentidadDeGénero
UnPoliciaPorSerVenezolano
PorSerMigrante
PorSerFemenino
NoMeDejaronIngesarABar
LaMismaComunidadLGBTI
MaricaSidoso
PorSerTrabajadoaSexual
EnLaEPSMeLlamanPoMiNombreLegal Rechazo
MisVencinosMeHacenBurlasPorSerGay
MeAgredieronEnMiTrabajoPorSeGay

CUÁL FUE LA
EXPLICACIÓN

¿CONOCE ALGÚN MEDIO O MECANISMO A TRAVÉS DEL CUAL SE SIENTA CONFIADO A PRESENTAR DENUNCIAS POR SUFRIR ESTIGMA Y DISCRIMINACIÓN RELACIONADA CON SU IDENTIDAD O EXPRESIÓN DE GÉNERO, CONDICIÓN DE VIVIR CON VIH, ESTATUS MIGRATORIO U OTRO FACTOR EN EL CONTEXTO DE LA PANDEMIA DE COVID-19?



	No. de personas	%
Si	48	17
No	238	83
Sin dato	0	0
TOTAL	286	100

Del total de personas que contestan la encuesta el 83% indica que no conoce medios o mecanismos a través del cual se sienta confiado a presentar denuncias por sufrir estigma y discriminación relacionada con su identidad o expresión de género, condición de vivir con VIH, estatus migratorio u otro factor en el contexto de la pandemia de COVID-19.

El 17% reconoce algún medio o mecanismo.

CUÁL ES MEDIO O
MECANISMO SE SIENTE
CÓMODO/A

SecretaríaDeLaMujer
DefensoríaDelPueblo
RedSomos Fiscalía
OIM CasaDiversidad ColombiaDiversa
SuperSalud
Tutelas
FundaciónRasa
Acnur Personería